

АРСЕНАЛ ОХОТНИКА

ВСЕРОССИЙСКИЙ ЖУРНАЛ ДЛЯ ОХОТНИКОВ

апрель 2013

Крупнейший поставщик луков и арбалетов в СНГ



ИНТЕРЛОПЕР®

WWW.ARBALLET.RU



ТАКТИК

СВЕРХКОМПАКТНЫЙ АРБАЛЕТ

Характеристики:

Сила натяжения - 43кг (95lbs)
Начальная скорость - 115 м/с (380fps)
Масса - 4.3 кг

Комплектация:

Кивер/ 4 карбоновые стрелы/ 4x32 оптический прицел (красная и зеленая подсветка)/ Ручной натяжитель/ Воск для тетивы/ Ремень/ Сменная накладка на приклад

Реклама


Компания на рынке с 2003 г.

г. Москва, Хорошевское шоссе, дом 9, (м.Беговая)

8-800-100-00-13 (бесплатная линия) +7(495) 646-64-74



УЮТНЫЙ И КАЧЕСТВЕННЫЙ ФИТНЕС
РЯДОМ С ВАМИ!



8 499 725-1617

м. Коломенская ул. Судостроительная, 41

Сайт в интернет: [Прадна.РФ](http://Pradna.RF)

Адрес редакции:
Россия, 115142, Москва,
ул. Коломенская, д. 27-179
Тел.: +7 (915) 462-10-35
+7 (499) 614-47-34

Шеф редактор
Константин Дмитриев
Тел.: +7 (916) 402-82-00

Главный редактор
Ирина Пучкова
Тел.: +7 (915) 277-70-79

Заместитель
главного редактора
Анатолий Какулин
Тел.: +7 (915) 277-70-79

Ответственный секретарь
Игорь Берлинский

Компьютерная верстка
Александр Воробьев
Тел.: +7 (926) 172-16-68

Корректор
Елена Родина
Тел.: +7 (499) 614-47-34

Редакционный
общественный совет:
Председатель
Табольский Виктор Михайлович
Тел.: +7 (915) 462-10-35

Члены совета:
Евгений Севрин,
Григорий Филук,
Сергей Руднев,
Игорь Лысенков,
Николай Мылов


Пчеловод-эксперт
Георгий Мамуров
Тел.: +7 (926) 602-38-17

on-line версия журнала
www.ohotnik.net
tabolvm@mail.ru

Редакция не несет
ответственности
за достоверность информации
в рекламных материалах.

журнал издается с февраля 2002 года

№ 4 (129) апрель 2013
© «Арсенал Охотника»



2

Древнерусский
исторический портрет



8

С «Еврогазом» –
и с пухом, и с пером



10

Оптические прицелы
Carl Zeiss



16

Стиль
и качество



20

Что посеешь,
то и пожнешь



22

Манок
работает



26

На плотках
и без приключений



30

СВОЯ ПАСЕКА



Сезон открыт

ДРЕВНЕРУССКИЙ ИСТОРИЧЕСКИЙ ПОРТРЕТ

ПЕРВЫЕ СВЕТСКИЕ ПОРТРЕТЫ



Иван III. Гравюра из «Космографии» А. Теве, 1575 год посланная Софии Палеолог


Часть II.

В русских летописях, начиная с XV века, появляются упоминания о живописных натуральных портретах, привезенных с Запада. В 1471 году папа Римский, предлагая овдовевшему Ивану III (1440 – 1505) в невесты греческую царевну Софью Палеолог — «отрасль царственного древа», прислал из Рима ее портрет. Несмотря на то, что за Софью Палеолог сватались итальянский князь Карачиоло, король Кипрский Яков II, король Французский и герцог Миланский, предпочтение было отдано Московскому великому князю. Ватикан преследовал этим браком далеко идущие цели, пытаясь распространить католическое влияние на Русь. Дав предварительное согласие, Софья Палеолог пожелала иметь «понятие» о личности будущего супруга. Для нее в Москве был сделан портрет Ивана III одним из ее греческих посланцев-художников. На рисунке Иван III пред-

ставлен по пояс, в профиль (с поворотом вправо). У него длинная борода, нос с горбинкой, на голове шапка, украшенная камнями. Одет он в кафтан, подбитый мехом, в руках держит саблю, рукоять которой оканчивается птичьей головой. В мае 1472 года посол Ивана III прибыл в Рим за невестой и поднес папе Римскому шубу и семьдесят соболей. Вскоре Софья выехала в Москву в сопровождении епископа Антония, наблюдавшего за ней как за верной католичкой. Но, ко всеобщему удивлению, приехав в Москву, Софья стала принимать благословение от православного духовенства и затем во всем следовала православным обычаям. В XVI веке, когда Московия превратилась в мощное государство, значительно возрос интерес Запада к ее жизни. Многочисленные путешественники, купцы и послы стали издавать иллюстрированные книги о неведомой стране. В них наряду с интересны-

ми наблюдениями зачастую можно встретить рассказы такой же правдивости, как повествования барона Мюнхгаузена. Это относится и к некоторым вымышленным портретам, помещенным в книги. И все-таки многие из них имеют иконографическую ценность и представляют немалый интерес. Благодаря старинным зарубежным изданиям мы и располагаем более или менее достоверными портретами московских государей, послов, церковных деятелей. Портретов великого князя Московского Василия III (1479 – 1533) дошло до нас несколько. Один из них первоначально находился над гробницей Василия Ивановича в Архангельском соборе Московского Кремля и оттуда в 1894 году был передан в Государственный Исторический музей. Этот первый из известных нам надгробных портретов русских царей выполнен на большой доске темперой по левкасу. Василий III изображен стоящим в иноческом одеянии с нимбом святости над головой напротив своего ангела Василия Великого. Схиму, то есть строгий монашеский обет, великий князь принял уже на смертном одре. Он умер пятидесяти четырех лет от роду. Есть предположение, что портрет написан по указанию его сына — Ивана Грозного (1530–1584).

Вторая половина XVI века — время, исключительно богатое историческими событиями в жизни России. Жестоко расправившись с боярской оппозицией, выступавшей против централизации государственной власти, на русский трон воссел Иван Грозный — первый в полном смысле слова самодержец Руси. Он царствовал с 1547-го по 1584 год. Сложная и противоречивая фигура Грозного и его ближайших сподвижников — мелкопоместных дворян-опричников — нашли свое отражение в народных преданиях, летописях, в произведениях выдающихся русских писателей и поэтов, художников и музыкантов. Путь к единовластию Грозного обильно умощен жертвами. Среди тех, кто смело выступил с обличением царя-тирана, следует по праву назвать мученика за правду и человеколюбие, тогдашнего Первоиерарха Русской Православной Церкви митрополита Московского и всея Руси Филиппа II — в миру Федора Колычева (1507 – 1569). «Убойся, государь, суда Божия, — принародно в храме увещевал царя святитель Филипп. — Сколько невинных людей страдает! Мы здесь приносим бескровную жертву Богу, а за алтарем льется невинная кровь христианская!» Царь был в ярости от гнева. «Филипп, — едва сдерживая себя, обратился он к святителю. — Ужель думаешь переменить нашу волю? Не лучше ли быть тебе одних с нами мыслей!» — «Что бы ни было, — отвечал духовный пастырь, — не перестану говорить правду — не хочу носить бесполезно сан святительский». — «Увидим твердость твою», — пригрозил ему Иван Грозный. Велено было учинить сыск против Филиппа. Нашлись клеветники, составили донос. Игумен Паисий, прибывший в Москву из Соловец-



Святитель Василий Великий и Великий князь Василий III

кого монастыря, где ранее служил Филипп, нагло возвел на него клевету. Святитель кротко выслушал все и сказал Паисию: «Что сеешь, то и пожнешь. — И, обратясь к царю, смиренно спросил: — Государь! Не думаешь ли, что боюсь я смерти? Достигнув старости, готов я передать дух мой Всевышнему, моему и твоему Владыке. Лучше умереть невинным мучеником, чем в сане митрополита безмолвно терпеть ужасы и беззакония». Царь велел сослать Филиппа в Тверской Отроч монастырь. Через год, идя походом



*Софья Палеолог.
Реконструкция
С.А. Никитина*



Антоний Сийский

на Новгород и Псков, царь отрядил опричника Малюту Скуратова, и тот задушил святителя в его келье. Дошедшая до нас иконография царя Ивана IV обширна, но неоднозначна в смысле достоверности. В Кирилло-Белозерском монастыре есть даже огромное паникадило, украшенное по периметру, как некоторые считают, литыми бронзовыми портретами с характерным резким профилем Ивана IV. Очень интересна и одна из первых русских исторических картин — «Церковь воинствующая», написанная в 50-х годах XVI века, вскоре после окончательной победы Ивана Грозного над Казанским ханством. На иконе изображено шествие героев русского народа — князей, боровшихся против иноземцев, а также православных правителей других стран. Завершается шествие большой, по сравнению с другими государями, динамичной фигурой молодого Ивана IV, выступающего в поход впереди всех, вслед за предводителем русского воинства — огнестрельным архистратигом Михаилом. В картинке не следует искать протокольно-портретных черт Ивана IV — не эта задача была главной для иконописца. Он, надо полагать, выполнял заказ идеологов русского самодержавия из круга митрополита Макария и Ивана Пересветова. Все они стремились увековечить всемирно-историческое значение победы, явившейся апофеозом многостолетнего строительства государственности на Руси с центром в Москве. В царствование Ивана Грозного более всего было сделано для увековечения памяти святых подвижников, верой и правдой потрудившихся на ниве благочестия, укрепления нравственных устоев общества, а значит, и всего государства. Прав был историк Василий Ключевский, когда сказал, что политическая крепость прочна только тогда, когда держится на силе нравственной. По свидетельству летописца, в 1584 году по приказу Ивана Грозного некий иконописец Максим написал портретную икону (к сожалению, не сохранив-


шуюся) своего современника — одного из выдающихся подвижников православия Антония Сийского (†1556) — основателя крупного монастыря-крепости на Русском Севере, на реке Сие. Место это было пустынное — болота, озера и непролазные чащи. Трудом Антония и братии Сийский монастырь быстро приобрел известность. Будучи игуменом, святой Антоний являл собой пример трудолюбия и благочестия. «Праздности не любил ни в себе, ни в других, — свидетельствовали об Антонии современники, — о больных заботился с отеческой любовью; пища и одежда были у него для всех одинаковые; нетрезвость считал тяжким грехом». Передав управление монастырем своему ученику Кириллу, преподобный Антоний мирно почил на семьдесят девятом году своей многотрудной жизни 7 декабря 1556 года. В этот год Россия лишилась и другого своего подвижника — преподобного Максима Грека (ок. 1475 — 1556). Как писал один из церковных авторов, преподобный Максим хотя и не родился в Русской земле, но по великим подвигам своим вполне принадлежит Русской Церкви, для которой он был светильником при жизни и остался светильником по смерти, в своих сочинениях. До приезда в Москву Максим Грек получил блестящее образование, изучая европейские языки, историю, философию, богословие в Париже, а затем во Флоренции и Венеции. По возвращении в Грецию он приехал на Святую Гору Афон и здесь, в Ватопедской обители, принял монашеский постриг. К тому времени великий Московский князь Василий Иванович, отец Ивана Грозного, желая разобрать в своей библиотеке собрание греческих рукописей, обратился к афонским старцам с просьбой прислать ему ученого монаха. Выбор пал на Максима. Прекословить старцам он не смел и в 1518 году, покинув Афон, приехал в Москву. Работы в великокняжеской библиотеке было много. Собрание рукописей восхитило Максима Грека. Подобных сокровищ он не встречал ни у кого из монархов Европы. Для начала Максиму поручили перевести на церковнославянский язык Толковую Псалтирь. Полтора года вместе со своими русскими помощниками трудился Максим над переводом и выполнил его в лучшем виде. Великий князь Василий Иванович осыпал ученого милостями и поручил ему очистить богослужебные книги от ошибок невежественных переписчиков. Со временем умный и образованный Максим Грек завоевал к себе полное доверие. Советами его пользовались в делах Церкви и государства. Так продолжалось до того дня, когда Василий III надумал развестись с женой Соломонией. Этому предшествовал такой случай, зафиксированный летописцем. Проезжая однажды за городом мимо дерева с птичьим гнездом, великий князь заплакал и сказал: «Птицы счастливее меня: у них есть дети! Кто будет





*Иван Грозный.
Вторая половина
XVII в.*

моим и Русского царства наследником? Братья ли, которые не умеют править и своими уделами?» На что бояре ответили: «Государь! неплодную смоковницу посекают: на ее месте сядят иную в вертограде». Участь Соломонии была решена, и с этим согласилось большинство приближенных ко двору. Но не мог согласиться афонский монах и праведник Максим Грек. Он прислал Василию III написанное по этому случаю сочинение, где призывал не покоряться плотским страстям. В нелицеприятных увещаниях своих праведный монах по меркам того времени хватил через край, за что был посажен на цепь в темнице Симонова монастыря. Вся последующая жизнь ученого и просветителя была усыпана терниями. И лишь незадолго до кончины Максим Грек повелением Ивана Грозного был переведен в Троице-Сергиеву обитель, где и обрел свое последнее тихое пристанище. Сохранившиеся древние иконы с изображением преподобного Максима Грека передают запоминающийся образ воителя за справедливость, выдающегося ученого, оставившего обширное литературное наследие. В портретности икон сомневаться не приходится. У преподобного Максима аскетическое лицо, умные, пронизательные глаза, широченная, во всю грудь, окладистая борода, на голове скуфья — шапочка. Среди тех, кого в старину особо почитали, следует по праву назвать юродивых. До нашего времени дошло несколько икон конца XVI — начала XVII века с изображением самого знаменитого Христа ради юродивого Василия Блаженного (†1557). Они доносят до нас портретные черты великого труженика на ниве Христовой. Лицо Василия Блаженного выражает отрешенность и в то же время удивление перед открывшимся ему и невидимым для нас миром. Из восьмидесяти восьми лет своей жизни блаженный Василий семьдесят два года провел в подвигах юродства. Жил он без дома и без друзей, намеренно лишая себя всякого утешения земного. Бесприютный и голодный, ходил он по Москве, едва прикрытый рубищем. Зимой переносил такие морозы, от которых трескалась земля, а летом терпел зной на солнце. Ночь коротал он на церковной паперти,

проводя большую часть времени в молитве. Василий проходил мимо дома, хозяева которого вели себя непотребно, пьянствовали, кричали и ругались. И что же? Василий со слезами обнимал углы того дома. И, напротив, проходя мимо дома, в котором жили праведные, христоролюбивые люди, Василий кидал камни в стены этого дома. «Что это значит?» — спрашивали юродивого. «Ангелы скорбные стоят у дома бражников и сокрушаются о грехах людских, — отвечал Василий на расспросы людей, — а я со слезами упрашивал их молить Господа об обращении грешников». А камни кидал он в стены дома праведников вовсе не оттого, что хотел досадить хозяевам, а, напротив, отгонял бесов, которые окружили тот дом и хотели «внедриться» в хозяев его. Василий Блаженный обладал редким даром прозорливости. Однажды царь Иван Грозный во время службы в храме стоял и думал про себя, как ему украсить новый дворец на Воробьевых горах. После литургии, встретившись с блаженным, царь спросил: «Где ты был, Василий? Я не видел тебя в храме». — «А я тебя видел, — отвечал Василий, — только ты был не во храме, а на Воробьевых горах. Всякое ныне житейское отложи попечение, поет нам Церковь». Царю вздумалось пригласить юродивого на свои именины. Трижды подносили блаженному заздравную чашу, и трижды он выливал вино за окошко. Царь рассердился, принимая поступок юродивого за пренебрежение к себе. «Не кипятись, Иванушка, — сказал Василий, — надобно было залить пожар в Новгороде, и он залит». Решив проверить юродиво-



Василий Блаженный



Преподобный Зосима, игумен Соловецкий (слева);
преподобный Савватий Соловецкий

го, царь послал нарочного в Новгород, и оказалось, что Василий как в воду глядел. Пожар в Новгороде смогли вовремя загасить. Тяжко заболев, блаженный лежал на смертном одре, когда к нему пришла царица с сыновьями Иваном и Федором, чтобы испросить его молитв за них. Василий, пересилив бо-

лезнь, предрек царевичу Федору: «Все достойные прародителей твоих будет твоим, ты — наследник», — и, надо сказать, не ошибся. Это было 2 августа 1557 года. Хоронили Василия Блаженного по высшему разряду. Гроб с телом его нес сам царь и бояре. Царь Иван IV Грозный охотно радел о православии и сам давал примеры увековечения памяти подвижников Отечества: отпускал деньги из казны на строительство церквей в честь прославившихся русских святых, щедро одаривал монастыри, заказывал для них портретные иконы святых. Так, в 1566 году в Москве были сделаны для Соловков деревянные надгробные раки с рельефными портретами Зосимы и Савватия Соловецких. На верхних крышках обеих рак художники-резчики искусно выполнили ростовые портреты святых, а на боковых стенках расположили рельефные клейма, в которых наглядно повествуется о многотрудной, подвижнической жизни этих Божиих угодников.

О тиранстве прежних правителей России написано, особенно в последнее время, премного всякого — и серьезных научных трудов, и хлестких статей. Подлом досталось и Ивану Грозному. Однако надо отдать и ему должное как человеку, радевавшему о державе, об интересах единого и могучего государства Российского, в корне пресекавшему сепаратизм. Тема эта обширная, важная, и нашим временем она явно не кончилась. ■

Устиново
охотничье-рыболовное хозяйство

Корпоративный и семейный отдых

Коттеджи, домашняя еда, настоящая деревенская баня на берегу озера, рыбалка, охота, катание на лошадях...
а какой воздух...

Телефон: 8(495) 261 5171, 8(916) 675 0281
www.ustinov.ru

Суперновинка
от Московского завода



«Техоснастка»

Экологически чистый многофункциональный
9-литровый овальный КОНТЕЙНЕР



с очень удобной ручкой и плотной крышкой, подходит для хранения и транспортировки пищевых продуктов

С нашим
КОНТЕЙНЕРОМ
не составит труда

доставить к столу
свежий улов



собрать грибы
и ягоды, сохранив
их целостность

замариновать мясо
и птицу для шашлыков
или барбекю



Изготовлен из высококачественного пищевого полипропилена. В нем можно замораживать продукты, кипятить воду с помощью электрокипяtilьника.

КОНТЕЙНЕР прекрасно
подойдет для хранения
вашей любимой
шляпки



Наборы для пикника
на 4 персоны



А также
и с ионами
серебра
Ag+

«Матрёшка-4»



крышка контейнера может
быть использована как блюдо
или поднос



**ВВЦ, павильон № 70, 2-ой
этаж, стенд №81-Б**

Интернет-магазин:
посудапчёлка.рф, beeware.ru

texosn.ru



г. Москва, 1-я Фрезерная ул., д. 10
+7 (499) 170-3886, mail@texosn.ru,
Отдел продаж: +7 (499) 170-3143,
sales@texosn.ru



НАМ НЕ СКУЧНО С «ЕВРОГАЗОМ»



По весне река Пижма покрывает низинные места водой, образуя сотни озерков, которые в погожие солнечные дни успевают хорошо прогреться. Поэтому, возможно, такая природная ванна и привлекает к себе перелетных птиц: гусей, уток. Облюбовав один из множества островков, наша группа решила здесь же высадиться из лодки.

И, как оказалось впоследствии, мы не ошиблись в своем выборе. Выгрузились, и получив несколько полезных советов от старшего егеря, попрощались с ним на условленные четыре дня охоты на пролетную птицу. Не мешкая, на поляночке среди березняка подготовили спальное место по размеру палатки, уложив на землю толстым слоем еловый лапник — защита от сырости. Приятели принялись устанавливать палатку с «тамбуром», а я тем временем занялся подготовкой обеда. Накануне мы подстрелили двух кряковых селезней, которых и предстояло разделать. После ощипывания и потрошения уток опалил оставшиеся на коже

мелкие перышки и волоски. Эта часть работы самая приятная, благодаря инструменту — газовой горелке с баллоном «4 сезона» фирмы Еврогаз, справился с двумя тушками за считанные минуты. Не перестаю всякий раз восхищаться этим простым, надежным и очень нужным охотнику устройством. Если бы его не было, я бы изобрел такой же заново! К тому времени ребята уже установили палатку, поверх нее растянули маскировочную сетку. Временное жилье готово. В просторном тамбуре палатки или «прихожей» устроили кухню. Будем пользоваться малогабаритной газовой плитой «Магнум» фирмы «Еврогаз» и обогревателем, который выполняет функцию обычного обогревателя, но может работать и как плитка для го-



товки пищи при установке горелки в горизонтальное положение. Готовлю обед в оборудованной кухне, на газу, а в мыслях крутятся воспоминания о ночевках в лесу или степи возле костра, когда некоторые из моих друзей просыпались утром с обгоревшими подошвами и обожженными пятками. Теперь совсем другое дело, прошли годы и многое изменилось. Костры в угодьях разводить запрещено в пожароопасный период, который почти всегда совпадает с сезоном охоты. Но газовое оборудование позволяет охотнику не нарушать строгого и, надо сказать, справедливого запрета. Мы, охотники, знаем, каким несчастьем может обернуться «романтика» открытого огня. От себя замечу, что за продукцией фирмы «Еврогаз» большое будущее. Как постоянный посетитель охотничьих выставок я не прохожу мимо экспозиции фирмы, всегда замечаю интерес покупателей к предлагаемому товару и новым образцам изделий.

Пока мои молодые охотники оборудовали шалаш в стороне от лагеря, я поставил на обогреватель 3-х литровую кастрюлю для супа из свежей дичи. Легкий поворот рукоятки, щелчок зажигалки, и огонь горелки «обнимает» холодную поверхность посуды. Самое время навести порядок на кухне. Коробку с газовыми баллонами, купленные в магазине «Спорт-хит», (подробнее на сайте фирмы: www.eurogas.ru), пару спиннингов и другие непромокаемые вещи расположил на улице под разлапистой елочкой. В одном углу тамбура установил раскладной стол, а рядом складные стульчики. Для дополнительного тепла и освещения тамбура и спального отделения подвесил газовые фонари на специальных крючках с самодельными абажурами с прокладкой из листового асбеста. Не успела еще закипеть вода в кастрюле, а мне уже и без куртки стало жарко. А высота палатки, между прочим, 180 см. Да и тамбур довольно просторный. Придется устроить вентиляцию, хотя газом и не пахнет. Так незаметно прошло около двух часов. На слабом огне плиты доваривается вкусный суп, на горелке обогревателя, — алюминиевый чайник выпускает из «носика» белый парок с ароматом свежезаваренного чая. Обед готов, лесной «ресторан» открыт для



посетителей, пора звать всех к столу. К моей радости ребята постарались на славу, места нашли с хорошим обзором. Шалаша замаскировали жухлой травой и сухими ветками под местный ландшафт. Только с близкого расстояния можно было заметить, что тут сидит охотник с ружьем. Удачно расставили чучела гусей, особенно на воде — качаясь при ветре, создают имитацию отдыхающих птиц на водоеме. В разговоре за едой сложилось одно общее мнение: поскольку ребята видели пролет стаи на большой высоте над нашим островом, было очевидно, что с выходом к шалашам тянуть не следует. Проверили готовность ружей, работу манков, фонарей. Приготовили бутерброды, в термосы налили горячий чай. Переодевшись во все сухое и теплое, мы отправились к шалашам. За поворотом реки в камышах раздавалось призывное кряканье уток и ответный отзыв зеленоголовых селезней, в кустиках щебетали разноголосые птички и, похоже, наше присутствие не тревожило жильцов островка, а это хороший знак для охотника. Пока все сложилось хорошо: есть провиант, сменная одежда. И большой запас газовых баллонов, который значительно упрощает быт, а главное, не отнимает золотое время охотника. ■



ОПТИЧЕСКИЕ ПРИЦЕЛЫ CARL ZEISS



«MADE IN GERMANY»

Оптические прицелы Carl Zeiss от крупнейшего и старейшего производителя оптики Carl Zeiss AG (Германия) являются одними из лучших прицелов в мире. Представлены в сериях Duralyt, Victory Varipoint, Victory Diavari, Victory Diarange, Diavari Classic. За более чем столетнюю историю своего существования, Carl Zeiss упорно стремится к идеалу, создавая все более совершенные оптические устройства (прицелы, бинокли, дальномеры и т.д.). Выпущенные ранее серии оптических прицелов модернизируются, разрабатываются модификации нового поколения, которые отвечают всем запросам современных охотников. Оптические прицелы Carl Zeiss оценят не только профессиональные охотники, но и любители спортивной стрельбы. Независимо от того, какую модель прицела вы предпочтете, в любом случае выберете эталон оптического прибора с безупречными техническими характеристиками.

Расшифровка маркировки прицелов. М – способ крепления шина Zeiss. Т – многослойное просветляющее и защитное покрытие LotuTec.

Серия Classic Diavari

Высокомошная целевая оптика для успешной охоты. Прицелы данной серии позиционируются как оптика высокой надежности «Made in Germany». Прочная отработанная конструкция, высокое качество изображения, долгий срок эксплуатации. Обладают правоходной светопередачей, что позволяет охотиться до последних лучей света. Благодаря покрытию LotuTec изображение не искажается даже в условиях большой влажности. Доступны прицельные марки 4, 40, 44, 60 и 66.

В данной серии представлены четыре модели с переменной кратностью 1,1-4x24, 1,5-6x42, 2,5-10x50 и 3-12x56 с подсветкой и без. Прицелы исполняются на кольцах 30 мм и шине Zeiss (маркировка М).

Серия Classic Diatal

Прицелы с постоянным увеличением. Малый вес и непревзойденная прочность. Доступны прицельные марки 40, 44, 60, 66 и 4 с подсветкой и без.

В данной серии представлены три модели с постоянной кратностью 6x42, 7x50 и 8x56 с подсветкой. Прицелы исполняются на кольцах 25,4 мм и шине Zeiss (маркировка M).

Серия Duralyt

Высококачественная целевая оптика для активной охоты. Новая бюджетная серия оптических прицелов от Carl Zeiss. В данной серии представлены три модели с переменной кратностью 1,2-5x36, 2-8x42 и 3-12x50 с подсветкой и без. Эти прицелы обладают прекрасным дизайном и соотношением цена/качество. Но несмотря на невысокую цену серия Duralyt вобрала в себя лучшие традиции компании Carl Zeiss AG: непревзойденную прочность, точность оптики и механики, долгий срок эксплуатации и отменную надежность в любых, даже самых экстремальных условиях эксплуатации и конечно же они обеспечивают высокую точность стрельбы.

Оптика имеет ультрасовременное многослойное покрытие, которая обеспечивает высокую степень светопропускаемости, отличную яркость и превосходное качество изображения. Прицельная марка во второй фокальной плоскости изображения, что позволяет сохранить расчётную точку попадания при настройке увеличения прицела. Два вида прицельных марок: без подсветки 6 и с подсветкой 60.

Трубка, диаметром 30 мм дополняется выносом выходного зрачка на 90 мм. Механические компоненты очень прочные и обеспечивают шаг настройки в 1 см. Корпус сделан из цельной дюралюминиевой заготовки и защищён высококачественным анодированным покрытием. Индивидуальность данной серии придают новый тип отделки, тёмно-серая матовая поверхность, чёрные как смоль регуляторы управления. Выпускаются только на кольцах 30 мм.

Серия Victory

Новая высококлассная оптика для страстных охотников. Инновационная целевая оптика, обладающая широким полем зрения, невероятно ярким изображением цели дают больше шансов на охоте, даже в самых тяжелых условиях. Удобные, хорошо продуманные элементы управления делают эксплуатацию более удобной и безопасной. Очень легкий вес. Благодаря покрытию LotuTec изображение не искажается даже в условиях большой влажности.

Широкий выбор моделей:

Серия Victory HT

Высочайшая светопропускная способность совместно с элегантным дизайном. Революция в области оптики, светопропускаемость более 95%. В прицеле воедино сочетаются высококлассная оптика SCHOTT HT и улучшенное многослойное



Classic



Zeiss_Victory_Diavary_FL



Zeiss_Victory_Diarange



Zeiss_Victory_iC



Zeiss_Victory_HT



Zeiss_Victory_Duralyt

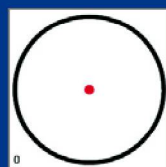
просветление Carl Zeiss T*. Позволят использовать прицел даже в самых плохих условиях видимости. Самая маленькая точка подсветки. Компактный и легкий корпус с изящным окуляром. Выпускаются на кольцах 30 мм и шине Zeiss. Доступны прицельные марки 54, 60, 76 (RAPID-Z) 5 с подсветкой.

В данной серии представлены четыре модели с переменной кратностью 1,1-4x24, 1,5-6x42, 2,5-10x50 и 3-12x56 только с подсветкой. Прицелы исполняются на кольцах 30 мм и шине Zeiss (маркировка M).

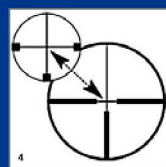
Серия Victory Diarange

Первоклассные оптические прицелы со встроенным лазерным дальномером. Элементы управления расположены для удобного управления в положении готовности. Яркость прицельной марки и показания дальномера регулируются одно-

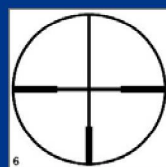
Прицельные марки:



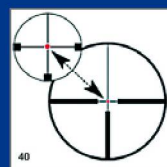
0



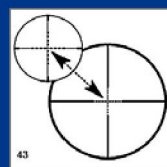
4



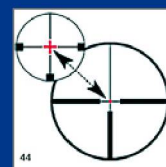
6



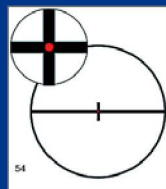
40



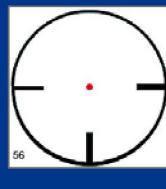
43



44



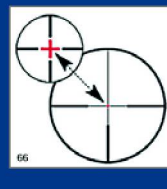
54



56



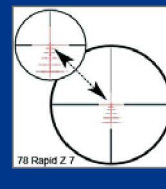
60



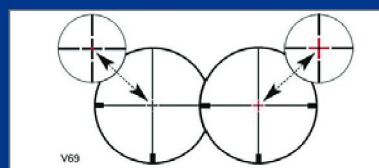
66



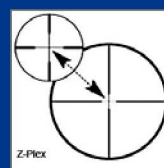
76_rapid_z5



78_rapid_z7



69



z_Plex

Сетка 0. Тончайшая точка — ничего лишнего, минимальное перекрытие цели. Находит свое применение, когда требуется быстрое прицеливание.

Сетка 4. Классическая, зарекомендовавшая себя прицельная сетка для дневной охоты. Расположена в первой фокальной плоскости. Без подсветки.

Сетка 40. Разработана на базе классической прицельной сетки 4 с тонким перекрестием. Прицельная марка (точка).

Сетка 43. Независимо от увеличения центр остается одинаково тонким, как и линии координатной сетки. Точки наведения для внесения горизонтальных оправок или поправок на ветер.

Сетка 44. Разработана на базе классической прицельной сетки 4 с тонким перекрестием. Прицельная марка (крест).

Сетка 54. Гарантия быстрого и точного попадания. Очень маленькая точка подсветки находится во второй фокальной плоскости и при изменении увеличения остается такой же маленькой. Благодаря индикатору горизонта при быстром вскидывании оружия завал можно немедленно поправить.

Сетка 6. Быстрое и уверенное прицеливание. Без подсветки. Хорошо применима как при беглой стрельбе с малым фактором увеличения, так и на дальние дистанции. Минимально перекрывает цель.

Сетка 60. Быстрое и уверенное прицеливание. Прицельная марка (точка) при увеличении становится все тоньше.

Сетка 66. Быстрое и уверенное прицеливание. Прицельная марка (крест) при увеличении становится все тоньше.

Сетка V69. Небывалая гибкость применения. Реализована на двух прицельных сетках в двух фокальных плоскостях, воспринимающихся как единое целое. Светящаяся точка и перекрестие в одном прицеле. В зависимости от условий освещения и ситуации на охоте можно выбрать подходящую точку прицеливания.

Сетка 70. Тонка крест с маленькой точкой в центре. Только для прицелов Diarange.

Сетка 76 (RAPID-Z 5). Сетка для стрельбы на дальние дистанции с возможностью внесения поправок от 200 до 500 метров.

Сетка 77. Тонкий крест с маленьким перекрестием в центре. Только для прицелов Diarange.

Сетка 78 (RAPID-Z 7). Сетка для стрельбы на дальние дистанции с возможностью внесения поправок от 100 до 700 метров.

Сетка Z-Plex. Сетка классического прицела без подсветки для дневной охоты. 4 индексные линии для точного выстрела при любых погодных условиях.

временно. При выключении прицела, последние настройки сохраняются. Оснащены фиксируемой настройкой прицела (ASV). Интенсивность подсветки прицельной марки настраивается индивидуально одним нажатием пальца. Прочная конструкция. Корпус и измерительный узел оптического прицела чрезвычайно прочны, водонепроницаемы и наполнены азотом.

Доступны прицельные марки 60, 66, 43, 77 с подсветкой.

В данной серии представлены две модели с переменной кратностью 2,5-10x50 и 3-12x56 только с подсветкой. Выпускаются только на шине Zeiss.

Серия Victory Varipoint

Инновационные технологии Victory Varipoint определяют новые масштабы на рынке охотничьей оптики. Прицельная точка на сегодняшний день самая тонкая и яркая на рынке охотничьих прицелов. Точка точно настраивается под изменяющиеся условия видимости, например, наступающие сумерки, пригодна для ночного применения. Яркое изображение и высокое разрешение обеспечивают лучшие предпосылки для успешной охоты, даже в условиях плохой видимости. Большое поле зрения, отвечает самым высоким запросам. Все прицелы Victory Varipoint оснащены защитным покрытием LotuTec и фиксируемой настройкой прицела (ASV). Доступны прицельные марки V69, 0, 60 с подсветкой.

В данной серии представлены четыре модели с переменной кратностью 1,1-4x24, 1,5-6x42, 2,5-10x50 и 3-12x56 только с подсветкой. Прицелы исполняются на кольцах 30 мм и шине Zeiss (маркировка M).

Серия Victory iC

Оружие и оптика приводятся в полную готовность одним движением. Сенсор в окуляре определяет положение затвора и управляет включением и выключением прицельной марки прицела. Таким образом оптика и оружие сливаются воедино. Совместная разработка Carl Zeiss и Blaser. Отлично зарекомендовала себя, когда необходимо быстро выстрелить. При загонной охоте или когда мимо проносится дичь, почти каждый охотник забывал включить подсветку прицельной марки прицела. В таком случае в цель попасть сложнее. Все прицелы Victory iC оснащены защитным покрытием LotuTec и фиксируемой настройкой прицела (ASV).

iC технологию по достоинству оценят охотники-левши, т.к. больше не требуется правой рукой переключать подсветку на левой стороне оптического прицела.

У моделей Blaser R8 и R93 при установке на предохранитель подсветка прицела отключается автоматически.

Выпускаются только на шине Zeiss. Доступны прицельные марки 0, 60, V69 с подсветкой.



Серия Victory FL Diavari

Высококласная оптика для выстрела на дальние дистанции с отстройкой от параллакса. Целевая оптика с большой кратностью и качеством изображения, благодаря концепции FL для стрельбы на дальних дистанциях. Высокопрочная оптика с прицельной маркой в 1-й и 2-й фокальных плоскостях на выбор. Световая сетка для стрельбы в сумерках. Инновационные концепции ASV и RAPID-Z для дальнего выстрела. Позволяет точное прицеливание на переменные и экстремально дальние дистанции. Все прицелы Victory Diavari FL оснащены защитным покрытием LotuTec и фиксируемой настройкой прицела (ASV). Доступны прицельные марки RAPID-Z 7, Z-Plex, 43, 60 с подсветкой и без.

В данной серии представлены три модели с переменной кратностью 4-16x50, 6-24x56 и 6-24x72. Прицелы исполняются на кольцах 30 и 34 (6-24x72) мм.

Серия Victory Diavari

Высококласная оптика с простой прицельной сеткой в первой фокальной плоскости. Сетка меняется вместе с увеличением, благодаря чему соотношение между прицельной маркой и целью сохраняется. Все прицелы Victory Diavari оснащены защитным покрытием LotuTec, монтажной шиной и фиксируемой настройкой прицела (ASV). Доступны прицельные марки 60, 66, 40, 44, 4, 76 (RAPID-Z 5), Z-Plex с подсветкой и без.

В данной серии представлены три модели с переменной кратностью 1,5-6x42, 2,5-10x50, 3-12x56. Прицелы исполняются на кольцах 30 мм и шине Zeiss (маркировка M).

Материал предоставлен

Интернет-магазином товаров для охоты Hunt.ru

8 800 333 0531, +7 495 364 3115

www.hunt.ru

http://www.hunt.ru/category/carl-zeiss/. ■

Линия специальных продуктов

оружейное камуфляжное
износостойкое покрытие

DuraCoat Clear

DuraCoat Clear - Лак на основе DuraCoat.

По сути это прозрачный DuraCoat, с сохранением всех свойств и характеристик цветных вариантов. DuraCoat Clear можно наносить как после покрытия оружия цветным DuraCoat в один цвет или камуфляж, так и как самостоятельное покрытие. Так же предназначен для нанесения на металлы, пластик и дерево. Идеальное решение для обеспечения как дополнительной защиты, так и для сохранения оригинального вида.

DuraClear Sealant


DuraClear Sealant - Матовый лак - пропитка разработанная специально для Гидрографии/АкваПереноса. Метод гидрографии обеспечивает нанесение фотореалистичного изображения, но при этом не создает защиты для нанесенной детали, и сам легко подвержен механическим повреждениям. DuraClear Sealant, при нанесении, проникает в поры пленки, тем самым обеспечивается высокая адгезия покрытия. DuraClear Sealant был разработан специально для защиты Гидрографии, путем создания прочного и стойкого слоя лака, со всеми свойствами DuraCoat, сохраняя нанесенное изображение. Обеспечивает полную защиту от коррозии и высокую степень защиты от механических воздействий. Не подвержен сколам.

SoftSand (Мягкий песок)

Текстурная добавка SoftSand, подходит к любому цвету DuraCoat, создает эффект поверхности посыпанной песком. Цвет и свойства покрытия при этом сохраняются. Полученное шероховатое покрытие, препятствует соскальзыванию и значительно повышает удобство и надежность хвата оружия. Оптимальна для применения при покраске рукоятки и цевья оружия, рукоятки ножа, фонарей, колец регулировки и других деталей где важна хорошая хватка.

Воронение

Для восстановления или создания "классического вида" оружия был разработан специальный цвет, полностью имитирующий воронение. DuraCoat значительно превосходит классическое химическое



воронение по свойствам защиты от коррозии, предотвращая возможность ржавления в принципе, и в добавок обеспечивает

высокую степень устойчивости к механическим повреждениям. Теперь, при необходимости и желании покрасить оружие в воронение DuraCoat, вы получаете полную защиту от коррозии и внешних воздействий, высокую стойкость при механических воздействиях, и все это можно получить в домашних условиях, без специальной подготовки и предварительных навыков. Все необходимое уже включено в готовый набор.

Золото

Цвет красного золота в линейке DuraCoat позволяет решать любые, даже самые смелые, задачи по декору и покраске оружия.



Хром/нержавеяка




Для создания эффекта хрома, или вида стали, запущен специальный цвет Stainless Steel нержавеющей стали. Благодаря ему вы получаете полную имитацию хрома/стали, и при этом покрытое изделие обретает надежную защиту DuraCoat.

Фосфоресцентное покрытие для мушки и целика

DuraGlo -

светящееся в темноте, фосфоресцентное, покрытие для мушки и целика. В линейке имеются 2 типа покрытия: днем белое/ночью белое и днем желтое/ночью зеленое.

Комплект включает в себя покрытие объемом достаточного для применения 2-3 раза (на 2-3 единицы оружия).



Прицельные приспособления на карабине (мушка и целик).

Освещение ориентировочно 0,1 люм. Снято через 10 минут после воздействия фонарика в течении 5 секунд (фонарь 270 люмен).



Производственное предприятие

Кизляр



Нож *“Восточная сказка”*

+7 988 777 1830

www.kizlyar.ru
www.kizlyar-art.ru



Добротность армейской амуниции ни у кого не вызывает сомнений, поэтому абсолютное большинство охотников и рыболовов предпочитает ее любой другой одежде и обуви. Не обделяют ее своим вниманием и туристы, и садоводы, да и другие почитатели «камуфляжа». Популярность армейского обмундирования настолько велика, что это даже обсуждается. Именно поэтому некоторые фирмы изготавливают товары, внешне напоминающие военные образцы, но отличающиеся от них и качеством изготовления, и материалом, из которого они сшиты, надеясь быстрее сбыть свою продукцию. И это можно понять. Ведь изделия, предназначенные для российской, а прежде для советской, армии, всегда имели превосходное качество. Ведь на предприятиях, которые работают на армию, существовала такая система контроля, которая практически исключала выпуск некачественной продукции.

Все обмундирование — от обуви до головного убора, все военное снаряжение и амуниция, оборудование, приборы, устройства — проходили самую тщательную

проверку. Изделия для военных, будь то десантные ботинки или армейские сапоги, офицерская накидка или водонепроницаемый костюм Л-1 и общевойсковой защитный комплект (ОЗК), которые охотники и рыбаки используют осенью и весной на водоемах и болотистых местах, привлекают простотой, удобством и надежностью. Бахилы от комплекта ОЗК легко налезают на валенки, делая их непромокаемыми. Отдельная песня — это армейские палатки. Кто хоть раз переночевал в такой, уже ни в чем другом в полевых условиях жить не захочет. Практически в любой палатке можно ходить в полный рост, обедать за столом, сидя на стуле. Ведь высота боковой стенки — около 1,8 метра, а высота в коньке — около 2,5 метров. У палаток жесткий деревянный каркас, удобные окна и двери, предусмотрена установка печи для обогрева и отверстие для трубы дымохода. К слову сказать, интересный случай произошел с нашим главным редактором — охотником с сорокалетним стажем. Однажды, — рассказал он, — во время весенней охоты на гуся в Архангельской области сильно не повезло с погодой. Нежданно — негаданно на лагерь обрушил-

ся снегопад. За ночь выпало почти полметра снега, под тяжестью которого рухнули все палатки, а армейская-устояла. Вот вам и аргумент. В прошлом году перед весенней охотой на гуся я не мог купить маскировочную сетку. А ведь для охотника это просто находка. Из нескольких метров сетки и вырубленных в лесу кольев получается великолепный схрон — засидка для охоты на тетерева, утку и, конечно, на гуся. Ведь известно, во время гусиной охоты, а гусь птица чрезвычайно чуткая, в чистом поле нужно оборудовать шалаши. Так лучше материала, чем сетка, не найти. При необходимости такой схрон легко разобрать, перенести на другое место и заново собрать. Ранее мне приходилось на охоте приспособливаться: строить шалаши из подручного материала, в основном из веток, тратить на это массу (дорогую) времени и сил. В этот раз в преддверии весенней охоты я решил сделать «работу над ошибками» и отправился в уже хорошо известный мне магазин фирмы «Гарнизон». И от моего дома он находится рядом — удобно расположен возле автобусной остановки на улице Сайкина 15/7. Здесь я нашел нужную мне сетку, причем нескольких видов, по приемлемой цене, а заодно прикупил куртку, взамен утраченной в эту зиму. Нужно сказать, что зайти в этот магазин и просто посмотреть на имеющийся там ассортимент — это уже праздник для любого мужика. Чего только нет. Здесь и кепка «афганка» советских времен, и солдатская и офицерская форма, и различная армейская обувь. Продается здесь и масса полезных мелочей: фляги, котелки, ножи и многое другое. А как удобен, например, для егеря офицерский планшет. Здесь можно приобрести каску советского солдата, генеральскую папаху, котелок времен Великой отечественной войны, старый патефон или самовар, ремни, палатки, спальники и много всякой всячины. Все сделано из добротных материалов, «ладно скроено и крепко сшито», вызывает огромный интерес у всех. И независимо от того рыбак ты или охотник, служил в армии или нет. А у тех, кому под пятьдесят, будит ностальгические воспоминания, потому что «Гарнизон» — это стильный советский раритет, вещи и сувениры армейской тематики. Имеется также множество полезных приспособлений для активного отдыха на природе, охоты, рыбалки и туризма, товаров для путешествий и странствий, эксклюзивные подарки, уникальные вещи. Фирма «Гарнизон» работает на рынке реализации конверсионной продукции уже шесть лет, являясь одним из самых надежных партнеров Министерства обороны России. ООО «Гарнизон» имеет большой производственный потенциал и крупнейшую региональную систему сбыта. Помогает организациям, которые обеспечивают всем необходимым имуществом корпоративные встречи на природе, детские и юношеские лагеря, спортивные мероприятия, походы, рыбалку, охоту. Для желающих открыть или расширить свой бизнес без риска «прогореть» и с минимальным и вложениями группа компаний «Гарнизон» предлагает приобрести франшизу на магазины в семи различных форматах: от занимающего всего 1–2



кв. метра торговой площади «Гарнизона—Стойки» до «Гарнизона—Строй», для оборудования которого потребуется 60 и более кв. метров площади. Компания активно применяет самые современные технологии раскрутки бизнеса, включая активную рекламу в интернете. Купив франшизу «Гарнизона», вы минимизируете свои риски, на встречах, тренингах и семинарах получите необходимые знания для успешного развития бизнеса, полное содействие специалистов на всех этапах раскрутки. В одном из следующих номеров журнала мы планируем рассказать об этом более подробно. Сотрудничество с «Гарнизон» на взаимовыгодных условиях позволит всем заинтересованным организациям значительно укрепить свой экономический потенциал. Одновременно с этим ООО «Гарнизон» постоянно наращивает свое розничное присутствие на рынке. В настоящее время только в Москве и области работает пять «гарнизоновских» магазинов, в которых имеется широкий спектр товаров армейского и бытового назначения. В каждом из них есть несколько разделов, учитывающих потребительский спрос покупателей. Представлена армейская фурнитура (шеvronы, галстуки, нашивки), атрибутика, форма армейская и сотрудников силовых структур, армейское снаряжение и палатки, пневматическое оружие и оптика, а также большой выбор товаров для туризма, охоты и рыбалки. Знакомство с ценами не портит общего хорошего впечатления. Организацией производственно-торговой деятельности в ООО «Гарнизон» занимаются профессиональные сотрудники, в том числе кадровые офицеры запаса, имеющие опыт тылового обеспечения армии, флота. ■

ООО «Гарнизон»

Реализация армейского вещевого имущества. Мы рады предложить вам теплые советские армейские вещи, проверенные временем:



бекеша (полушубки) **армейские** бежевого и черного цветов;
тулупы караульные советские;
валенки обычные и на резиновом ходу;
рукавицы из овчины двух- и трехпалые;
шапки солдатские меховые и кожаные;
телогрейки и **шаровары** ватные и многое другое из одежды, обуви и головных уборов советского и нового образца.

Будем рады вас видеть.

Наш розничный магазин: ул. Сайкина 15/7.
Телефон 8 (495) 50 50 722 (метро «Автозаводская»).

Оптовый склад: с. Беседы (20-й км МКАДа).
Телефон для справок 8 (495) 989 40 50, 8 (495) 504 61 00.

Оптово-розничный объект на 41-м км. МКАД, строительная ярмарка «Мельница» пав. НБ-61, 62
Телефон: +7 (495) 772-02-62; Факс: +7 (495) 989-40-50,
E-mail: 7720262@gmail.com, <http://www.sp-snab.ru/>

Розничный отдел продаж г. Видное, 27 км Каширского шоссе,
Телефон: 8 926 301 22 66,
E-mail: 012266@gmail.com, <http://www.sp-snab.ru/>



DuraCoat®

оружейное камуфляжное
износостойкое покрытие

www.DuraCoat.ru
(495) 229-11-93



Сверхстойкое к внешним воздействиям, универсальное покрытие на основе твердого полимера.

Разработано для покраски оружия: металлов, пластика и дерева.

Применимо в домашних условиях.

Не требует предварительных навыков.



СОВРЕМЕННЫЕ **FLINC** **BOATMASTER**
НАДУВНЫЕ ЛОДКИ



www.flinc.ru



Любовь к природе, и с этим не поспоришь, присуща на земле всему человечеству. Вот и тянутся весной «косяки» огородников и садоводов — а среди них немало количество охотников и рыболовов, за город, на свои любимые фазенды. Как говорится — один день (весной) год кормит. Природа устроена так, что если во время не успеешь вспахать и посеять, то по осени считать будет нечего, все труды пропадут понапрасну. Кто не успел — тот опоздал. Поэтому огромную работу необходимо выполнить в сжатые сроки и на огороде, и в саду. Не зря в народе эту пору называют весенней страдой. Как же теперь, во времена всеобщего технического прогресса, работать на земле и при этом еще и получать удовольствие от живого общения с природой, чтобы труд физический был в радость? Дело-то ведь житейское, три раза копнул землю лопатой, вот «сорвал» себе спину.

И пришел конец охотничьим мечтам. Будешь, скрючившись и держась за поясницу, передви-

гаться по городской квартире, вместо того, чтобы сидеть где-нибудь в Холмогорах возле болота с ружьем, на гусиной тяге... Как выжить в непростых условиях современной жизни? Для материально обеспеченных людей овощей и фруктов в магазинах и на рынках полно — покупай в дорогих супермаркетах все необходимые продукты. Или нанимай работников, а сам беззаботно проводи время на охоте или на рыбалке. Но далеко не всем такое «удовольствие» по карману. Да дело даже не только в этом. Ведь и мы, охотники, землю любим и ничего человеческого нам ни чуждо. Как хорошо весной покопаться в земле на своем дачном участке или деревенском огороде, подышать свежим воздухом, силу молодецкую потешить. А потом собрать выращенное с такой любовью на своем огороде своими же руками (с таким трудом посаженное весной). Все эти помидорчики, огурчики, морковку, кабачки, лук, чеснок и всякую там зеленушку с необыкновен-

ным вкусом и запахом. Да такое ни в одном магазине, даже самом дорогом, не купишь. А зимой поставить на стол очередную банку с разносолами, вспоминая, как весной над этим потрудились. Чтобы получить урожай – при возможности – с минимальными денежными затратами и сберечь при этом силы, здоровье и (самое главное!) дорогое время, так необходимое для охоты и рыбалки, следует применять современную агротехнику в масштабе своего огорода. А для этого нужны подсобные ручные «помощники». К сожалению, ассортимент в специализированных магазинах сейчас, в двадцать первом веке, такой же, как и тридцать лет тому назад: лопаты, грабли, тяпки, мотыги и пр.. Практически нет никакого выбора и прогресса. Сплошной ширпотреб, довольно завышенный в цене, не понятно, из каких материалов сделанный и, уж понятно, без всякой гарантии на качество изготовления. Поэтому я пошел по другому пути. Нашел по интернету подходящий интернет-магазин хозяйственных товаров. Моя душа охотника и рыбака, а также, огородника-любителя (поневоле и в свободное от охоты время) чувствовала, что должна быть альтернатива и прогресс в огородном деле. И не ошиблась. Продукция предпринимателя Бессонова, представленная на сайте: <http://pole1.ru>. – это как раз то, что и требовалось найти. Его товары принципиально отличаются от других подобных изделий иных производителей и фирм по всем статьям. Они абсолютно оригинальны, необычны и удобны в использовании. Для посева семян, в числе других изделий из садово-огородного инвентаря, я выбрал простую в эксплуатации ручную сеялку СМК-1, которая предназначена для посева в два ряда мелкосеменных овощных культур в теплицах, парниках и в открытом грунте. Чем она мне понравилась? Во-первых: она рационально распределяет семена при посадке. А это экономично: хорошие семена нынче стоят недешево, и как их посадить равномерно вручную? А при прореживании ровно половину выбрасываешь. Жалко – хорошие всходы в никуда. Накладно выходит, не говоря уже о том, что это дополнительный урожай. Во-вторых: удобная сеялка. Я уже говорил про боли в спине (и коленных суставах). Все происходит чинно и благородно. На заранее подготовленной грядке маркером помечаем линию сева, заполняем семенами бункер и ведем сеялку с ручкой по маркеру. Простая конструкция позволяет высевать в углубление по 1-2 семени, грядки получаются ровные,



Сеялка СМК-2 (двухрядная, регулируемое междурядье)

всходы на одинаковом расстоянии друг от друга, что практически устраняет необходимость прореживания всходов и позволяет легко пропалывать сорняк в междурядье. Это ли не инновация, не технический прогресс садоводу и огороднику, (рыбаку и охотнику)? Даже поливать овощи при таком раскладе удобно. Чем не чудо-техника. Но, к слову сказать, я решил заказать для своих нужд сеялку СМК-2. Она состоит из двух высевających аппаратов с бункерами, как у сеялки СМК-1, посаженных на общий вал. Это позволит вдвое сэкономить время, и усилие уменьшит в половину. Так что выгода приобретения инвентаря налицо. Сеялка проста в эксплуатации и не требует каких-то особых знаний и навыков. Она легкая и удобная в использовании, быстро, эффективно помогает засеять огород.

Тем, кому эта информация интересна, кто желает приобрести себе чудо-помощников, может зайти на электронный адрес фирмы: csfs@yandex.ru.

Заказывайте, сезон весенней страды уже начался! ■



МАНОК РАБОТАЕТ



Гусиная охота – невероятно увлекательна, но в то же время очень сложна. Сейчас она настолько популярна, что на нее работает целая индустрия: выпускаются профили, чучела, манки, специальные укрытия, различные устройства и приспособления. На гуся охотятся, в основном, весной, на пролете, когда они не торопясь, с частыми остановками для кормежки, летят на север, к местам гнездовий.

Трудно найти человека, хотя бы не слышавшего пролетающих гусей. И, конечно, мечта каждого охотника весной – добыть гуся. Но гусь – очень осторожная стайная птица со строгой иерархией и порядком. Во время пролета стаю ведет один из опытных вожаков, которые периодически меняются местами. На кормежке обязательно есть сторожевые гуси, наблюдающие округу. Поэтому застать гусей врасплох – нереально. Так что нельзя рассчитывать на случайный успех. Гуси могут прожить около пятидесяти лет. Вот и представьте, что на гуся охотились, допустим, семьдесят сезонов (весна – осень). Конечно, у него имеется приобретенный опыт, и он наберет безопасную для себя высоту или облетит лю-

бое подозрительное для него место. Когда под пролетающими с зимовья стаями с юга и до севера торчат тысячи стволов, выплевывающих свинец, пугающих «громом и молнией» – поневоле поумнеешь. Зрению гуся можно только позавидовать. Поэтому поздно прятаться в скрадок охотнику, увидевшему стаю. Гуси его давно уже «срисовали» и к этому месту на выстрел не подлетят. Да и сами пролеты не всегда понятны. То летят высоко, то низко, то сплошняком, то волнами. Сложность гусиной охоты и объясняет то, что только та небольшая часть охотников, которая серьезно относится к ее подготовке, заранее изучает местность, готовит скрадки, оружие, обмундирование, снаряжение – стабильно добывает гусей. Вот так серьезно отнеслась наша редакционная группа охотников к подготовке весенней гусиной охоты. До открытия охоты мы выехали на «рекогносцировку» в одно из охотничьих хозяйств Кировской области. Кроме разведки хотелось опробовать новые переносные скрадки, (не требующие для обустройства «окопов», легко устанавливаемые) и, по возможности, опробовать в поле электронный манок «Беркут PROFIHUNT», предо-

ставленный редакции ООО НПФ «Сфера». Об этом манке журнал уже писал, и было очень любопытно, как он поведет себя в условиях реальной охоты. Ведь не секрет, что чрезмерное и неумелое использование электронных манков привело к тому, что манки стали отпугивать гусей. Скорее всего это связано с тем, что записи и воспроизведение голосов у старых приборов были не совсем качественные, и гуси научились отличать звук манка от голоса «собрата». Манок «Беркут PROFIHUNT» позиционируется фирмой ООО НПФ «Сфера», как первый профессиональный, не имеющий аналогов манок, представленный на российском рынке. В нем за счет внедрения передовых технологий оцифровки звуковых файлов достигается высочайшее качество воспроизведения. Фонотека «Беркута PROFIHUNT» составляет 151 голос и для удобства разбита на 8 папок. Этот манок, как и остальные «Беркуты», комплектуется чехлом, контейнером внешнего источника питания, источником питания (типа «Крона») и внешним динамиком (в комплектации 1- динамик MS – 230, а в комплектации 2 – динамик «Беркут» мощностью 40 ватт, имеющий максимально реалистичное звучание и влагозащищенный корпус). Приехав в охотничье хозяйство, мы узнали от егерей, что гусь уже полетел. Правда еще не массово. Нам показали три «перспективных» поля. На одном из них мы решили испытать скрадки и манок. Здесь уместен вопрос – почему скрадки, а не традиционный «окоп»? Дело в том, что за порчу сельхозугодий можно получить массу неприятностей. Поэтому никаких ям, вся маскировка на поверхности. Рано утром поставили три скрадка, подключили к манку выносной динамик, выставили чучела и стали терпеливо ждать пролета гусей. Необходимо сказать, что в России основными объектами охоты являются серый и белолобый гуси, а так же гусь – гуменник. Встречающиеся у нас пискулька, сухонос, белошей, горный и белый гуси, а так же черная и белошекая казарки занесены в Красную книгу. Охота на них запрещена. Но вот показалась первая небольшая стайка. В бинокль хорошо видно «тельняшку» на брюхе – это белолобые. Гуси летят нестройным клином, гогочут, значит ищут место, где сесть. Подаем манком приглашающий сигнал «белолобый весенний базар». Гуси заворачивают к нам, но пролетают мимо. Снова приглашающий сигнал. Стайка разворачивается, облетая наши скрадки и уходит в сторону. Следующая стайка так же реагирует на звук манка – поворачивает к чучелам и начинает снижаться, но за 50 – 60 метров резко отворачивает в сторону. Видимо их насторожили наши скрадки, но манок работает. Значит мы имеем почти идеальный образец для подражания при работе с механическим манком. По совету егеря мы немного доработали наши скрадки и на следующее утро снова были в поле. Первая стайка белолобых на тот же пригла-



Ночью выпал снег...

шающий сигнал повернула в нашу сторону, но не села, а прошла мимо. Следующую стайку манили сигналом «белолобый базар гуменник» и стайка после второго сигнала, сделав круг, пошла на посадку к нашим чучелам... Вторую стайку мы посадили механическим манком, стараясь как можно точнее копировать звук манка электронного. Полученный результат нас вполне удовлетворил. Подготовка к весенней гусяной охоте проведена, и, как мы считаем, проведена правильно и плодотворно и мы с нетерпением ждем открытия весенней охоты на гуся в Кировской области. Кстати, у ООО НПФ «Сфера» есть целая линейка электронных манков, в том числе и с дистанционным управлением и со стереозвучанием. Если Вас заинтересовала продукция ООО НПФ «Сфера», Вы можете зайти на сайт фирмы www.npf-sfera.ru и следите за публикациями в нашем журнале. Мы обязательно расскажем как прошла гусяная охота, но после того как ее откроют, а пока еще снег не весь растаял.■

Пользователи манка «Беркут» оставляют свои отзывы на сайте фирмы. Вот некоторые из них по прошлогоднему сезону:

06/03/2013

Сообщение: Добрый день получил манок Беркут ДУ ТВИН, прослушал голоса мне понравилось, в мае проверю на гусях на Чукотке, пришлю отзыв пока все нравится.

ФМО: Томазков Сергей Владимирович

23/04/2012

«В прошлом году заказал у вас манок. Сидел в сародке. Утки подлетали близко прямо к сародку. Охота была очень приятной. Огромное спасибо! НЮПГУН, Саха Якутия»

20/02/2012

Пользуюсь вашим манком PROFIHUNT K-2 уже год, нареканий нет. Другого не надо. Рекомендую всем друзьям. Роман, Сахалин. И так далее, почитайте сами.

ОСА признана лучшим средством нелетального воздействия, и включена в официальный оружейный каталог НАТО по результатам испытаний канадского института вооружений VALCARTIER



ОСА

лучшее из нелетального

Самое мощное оружие самообороны способное защитить в любой ситуации благодаря уникальному набору патронов различного направления.

Отработанная энергономика в сочетании со встроенным лазерным целеуказателем дает возможность неподготовленному потребителю вести стрельбу со скоростью и результативностью опытного стрелка.

Существующий модельный ряд пистолетов ОСА позволяет сделать оптимальный выбор под предполагаемый вариант ношения.

ПБ-4-1МЛ



Четырехзарядный пистолет под патрон калибра 18x45

ПБ-4-2



Четырехзарядный пистолет под патрон калибра 18,5x55, позволяющий уверенно поражать цели на дистанции до 30 м

ПБ-2



Компактный двухзарядный пистолет с быстросменной кассетой под патрон калибра 18x45

КОМПАКТ



Новая модель пистолета под патрон 15x40, в которой удалось значительно уменьшить толщину, благодаря тонкостенной гильзе патрона из высокопрочной стали. Впервые в семействе ОСА использован зеленый лазер с функциями целеуказания и временного ослепления нападающего.

	ОСА	«травматика» 9РА
ОСТАНАВЛИВАЮЩЕЕ действие StP, Дж/см ²	23,3	6,6
ПРОБИВНОЕ действие E _{уд} , Дж/см ²	48	143
Возможность использования светозвуковых патронов	да	нет
Возможность использования сигнальных и осветительных патронов	да	нет

Чем ОСА отличается от других видов травматики
ОСА специально разработанное нелетальное средство самообороны, в котором изначально заложены параметры специально недостижимые для «травматики» калибра 9-11 мм, обращающейся на рынке РФ.

ОСА обладает **самым большим останавливающим эффектом** среди огнестрельного оружия ограниченного поражения. Тяжелая крупнокалиберная пуля способна **мгновенно лишить агрессора возможности активных действий**. Пуля пистолета **ОСА** имеет низкое пробивное действие, т.е. **вероятность тяжких последствий применения сведена к минимуму**.

Бесствольная схема пистолета **ОСА** обеспечивает **возможность использования уникального светозвукового патрона**, останавливающее действие которого основывается на яркой вспышке и громком звуке на пороге переносимости.

Сочетание этих факторов, умноженное на эффект неожиданности, создает мощное психофизическое воздействие, лишаящее противника способности к активному сопротивлению.

Многолетний опыт показал **эффективность его использования также для отпугивания агрессивных собак и диких животных**. При разработке светозвуковых патронов задействованы технологии создания боеприпасов для специальных контртеррористических подразделений.

Возможность использования сигнальных и осветительных патронов.

РЕЧНОЙ ВОЯЖ по ТИХОМУ ДОНУ



Часть первая. Информационная.

От москвичей часто поступают заявки на аренду плотов не только, от тех, кто отдыхает на плотках уже не первый сезон, но обращаются и новички. Нет ничего странного в том, что большинство пожелавших провести отпуск на донских просторах получали первичную информацию от своих знакомых уже совершивших хотя бы один речной вояж. Яркие впечатления, полученные во время экзотического водного сафари, подвигают людей поделиться незабываемыми яркими впечатлениями. Рассказы сопровождаются, как правило, показом фотографий и видео сюжетов привезенных из путешествия. Этот вид информации без сомнения, самый эффективный на сегодня. Тем не менее, для москвичей не станет лишним некоторое разъяснение и напоминание о том, что есть хорошая возможность на сравнительно небольшом расстоянии (500-600км) от Москвы активно отдохнуть несколько дней в необычной, удивительной обстановке. Речной вояж не идет в сравнение ни с отдыхом на турецком берегу ни

с гуляниями по заграничным бутикам с обильным питанием ни с лежанием на песке у большой морской «ванны». Это другой отдых для энергичных и веселых людей.

Путешествие начинается с дороги. Детально ознакомиться с маршрутом предполагаемого речного круиза лучше всего на сайте судоходной компании и ООО «Судоходная компания ВОЯЖ» www.donplot.ru. Из Москвы можно добраться в исходный пункт поездом или самолетом, об этом подробно на сайте или по телефонам (495) 782 75 13 и (863) 269 72 10. Автомобильным транспортом ехать, конечно же, лучше и привычнее, маршрут следует заранее согласовать по телефону с сотрудником компании. Ведь ваш багаж (удочки, провизию и пр.) необходимо погрузить на плот в начальном пункте путешествия, а машина обязана вас ожидать в конечном пункте, чтобы без промедления доставить после отдыха домой обратно

в Москву. Поэтому, в начале пути, после выгрузки на плот багажа, автомобиль перегоняется к месту завершения путешествия на стоянку под охрану. Где и будет находиться до конца вашего отдыха. А водитель на «частнике» отправится в исходную точку начала маршрута. Что не займет много времени, пока вы будете заниматься своим транспортом, плот готовится к отплытию. Заметим, что это вид отдыха для тех, кто любит природу и приключения. Для тех, кто знает прелесть ночного костра над рекой, утренней зорьки с отменным клевом, синего неба во всю ширь. Вы сплавляете на плоту по реке с ощущением свободы и полной воли. Можете в любой момент пристать к берегу и отправиться в пеший поход. Например, посетить станицу Вешенскую родину Михаила Шолохова. Окунуться в неповторимый быт казачьих станиц. Можете сделать серию фотографий отражающих красоту местных достопримечательностей. Экзотику берегов Дона, и многое, многое другое. На Дону есть чего посмотреть и послушать. Ведь это Родина Тихого Дона, неразрывно связанная с историей и культурным наследием всей нашей страны.

Первый маршрут начинается от Коротояка в 90 км от Воронежа. Страхи остаются на берегу, вместе с комарами (на воде их нет, или почти нет). Появляется понимание, что под ногами, при среднестатистической глубине в один метр у вас палуба грузоподъемностью 8 тонн. И площадь палубы, с палатками, столами и лавками, накрытая тентом — 72м.кв. Настоящий большой корабль, а вы настоящая его команда.

Уже на второй день путешествия вы причаливаете у берегов Дивногорья. Здесь, вам предложат экскурсию по территории, известного мужского монастыря. Если пожелаете, можете постоять на службе. Вас проводят и покажут уникальные монастырские пещеры. Прямо напротив монастыря хороший «дикий» пляж, здесь можно искупаться. Днем позже, вы проходите под мостами г.Лиски, и при желании делаете короткую остановку около прибрежного кафе, где в жаркую погоду хорошо съесть порцию мороженого. Здесь необходимо пополнить запас питьевой воды на предстоящую дорогу, сходив с канистрами к природному роднику. На плоту время идет быстро, неделя проходит незаметно. Ведь, то что в этом мире имеет свойство начинаться, когда-нибудь заканчивается. Но унывать смысла нет, у вас в запасе еще, по крайней мере, не менее десяти непройденных маршрутов по Воронежской, Ростовской и Волгоградской областям. С памятниками истории и культуры, с легендами, с новыми ощущениями.


Стоит попробовать!

Часть вторая. Назидательная.

Однажды произошел вот такой курьезный случай.... В тот раз на плоту оказались новички, два «уставших» от жизни приятеля. Которые, как-то резко выделились неадекватным поведением, хотя оба вели себя достаточно тихо, даже более того. Уже третий день прошел нашего вояжа, а эти двое никак не могут прервать временный запой. Проснутся, накатят по половине стаканчика, и опять «отдыхать». Оно-то, конечно, вреда окружающим почти никакого, но и необходимой пользы тоже никакой. Конечно, каждый отдыхает, как ему хочется. Кому рыбу ловить, кому то кухарить, кто-то отсыпается в палатке Так или иначе, но каждый получают то, зачем приехал. День начался не так, как обычно, готовя нас к чему-то особому. Команда обратила внимание, что «друзья» проснувшись начали трезвую жизнь, и с раннего утра принялись ровнять «параллелепипеды» своих голов. Чтобы восстановить утраченный облик и обрести общее доверие, они пытались заняться чем-нибудь полезным, пробуя себя во всех текущих хлопотах на общественном поприще. Все понимали как им нелегко и старались оказать содействие. Но, они оба, не похмеляясь, настойчиво мучились весь долгий световой день. Вечером весь экипаж палубы был озабочен выбором места для ночной стоянки. Всегда хочется побыть в относительном уединении и место клеевое занять для ночной рыбалки, с глубинами и корягами. Кто-то уже готовил удочки, кто-то примерял якоря с веревками для швартовки к берегу. А тем временем на камбузе готовили ужина. И вот одного из этих двух приятелей попросили налить воды в котел для ухи. Вода стояла в пятилитровых емкостях в одном месте, увы, точно в такие же емкости, но в другом месте, были заполнены бензином для лодочного мотора. Уму непостижимо, как можно было спутать, и там и там надписи: в одном ВОДА, в другом БЕНЗИН, ну ладно, бензин в сумерках похож на воду. Нос с «бадуна» может потерять обоняние, и запах октановых чисел может не распознать. Но, когда один наливает из в котел бензин, и передает трезвому, а этот другой передает повару, который не с «бадуна» и никто ничего не унюхал? Так котел повесили над огнем. Слож-



но передать без эмоций и выстроить мысль в нужной последовательности все, что потом произошло. Внезапный сноп пламени и добрая четверть плота в огне, не хуже, чем в кино, когда партизаны немецкую комендатуру поджигают. Повар, это он вешал котел с бензином над мангалом, как каскадер с горящим пузом полетел в воду. Не прыгнул, а именно полетел. Затем началась водяная феерия. В мгновение, тонна воды ведрами и кастрюлями была вылита на поверхность плота. И хоть в нашей компании не принято материться, как то почти все одновременно перешли, априори, на ненормативную лексику. Обилие воды и сплоченность перед опасностью обеспечили слаженность действий команды, не позволили случиться беде. И только пар залитых углей, оплавленная огнем сеть, да червяки, нанизанные на крючки с отгоревшей леской от удочек, шевелились на мокрой от воды палубе. Конечно, потом пришлось очень кстати, «боевые» 100 грамм. Все начали улыбаться, а затем с хохотом пересказывать в деталях, кто, что и как делал в тот момент. Пострадавшего смазали мазью от ожогов, хотя никаких ожогов на нем обнаружено не было. Впечатлениями делились до утренней зари. Виновных не искали, а зачем, и так всем было все понятно. Необходимые выводы из происшествия были, конечно же, сделаны. Но когда даже через несколько лет после этого путешествия мы встречаемся, непременно прозвучат слова «...а помнишь?»



**Охотничье хозяйство
"Весьегонская волчица"**

**Охота на глухаря, тетерева, вальдшнепа
и водоплавающую дичь**

Тел.: 8(903) 808 86 79, 8(910) 531 51 24
г. Весьегонск, ул. Западная, 12

ОХОТА И ОТДЫХ РЫБОЛОВСТВО

ТУРИЗМ

Всероссийское ЗАО
«Нижегородская ярмарка»,
при поддержке и содействии
Правительства Нижегородской области,
НП «Межрегиональной Туристской Ассоциации «Приволжье»,
Ассоциации рыболовных выставок стран СНГ,
Министерства экологии и природных ресурсов Нижегородской области,
Министерства поддержки и развития малого предпринимательства

РОССИЯ - НИЖНИЙ НОВГОРОД - НИЖЕГОРОДСКАЯ ЯРМАРКА

25-28 апреля 2013 года

11-я Всероссийская выставка с международным участием «Охота и рыболовство»
17-я специализированная выставка «Курорты.Туризм.Спорт.Отдых.»

ЦЕЛЬ ВЫСТАВКИ

Содействие развитию культуры охотничьего и рыболовного туризма, повышение эффективности использования, охраны и восстановления охотничьих и рыболовных ресурсов.

РАЗДЕЛЫ ВЫСТАВКИ

Холодное оружие. Оружие для подводной охоты. Пневматическое оружие. Оснащение для рыбной ловли и охоты. Оптика и оптические приспособления для охотничьего и спортивного оружия.

Туристическое и специальное снаряжение.

Специальные транспортные средства для охоты и рыболовства.

Охотничьи и рыболовные трофеи.

Туристические маршруты охотничьего рыболовного направления, курорты и «деревенский туризм».

Система государственной охраны, надзора и регулирования охоты и рыболовства.

В РАМКАХ ВЫСТАВКИ ПРОЙДУТ

Презентации охотничьих, рыболовных хозяйств (баз) и туристических фирм охотничье-рыболовного направления.

Индустрия развлечений, розыгрыши, лотереи

Рыболовные мастер-классы Юрия Заславского и ТД «Окунь»

КОНТАКТЫ

Директор выставки
Шитова Елена Константиновна
Тел./факс:(831) 277-56-86,
e-mail: elena_s@yarmarka.ru

АДРЕС

603086, г. Нижний Новгород,
ул. Совнаркомовская, 13
www.yarmarka.ru



СВОЯ ПАСЕКА

Информационно-рекламное издание



Щеф-редактор

Константин Дмитриев

+7 (916) 402-8200

Пчеловод-эксперт

Георгий Мамуров

+7 (926) 602-3817

E-mail: 6438528@mail.ru

XXXXIII МЕЖДУНАРОДНЫЙ КОНГРЕСС АПИМОНДИИ



Apimondia
Ukraine 2013

Discover the European Honeylands



Организаторы Конгресса – **Организационный Комитет XXXXIII Международного Конгресса Апимондии**, сформированный Письмом-соглашением (подписан 16 сентября 2009 года, вступил в силу 19 сентября 2009 года) и состоит из одной стороны – из представителей Международной Федерации пчеловодческих ассоциаций Апимондии и с другой стороны – из представителей от Украины: членов национальных пчеловодческих организаций ВОО «Братство пчеловодов Украины» и ОО «Союз пасечников Украины», а также – директора Украинской лаборатории качества и безопасности продукции АПК, директора Международного Выставочного Центра и директора туристической компании «Терра Инкогнита». Президент XXXXIII Международного Конгресса Апимондии – Василькивская Татьяна, председатель Правления ВОО «Братство пчеловодов Украины».

XXXXIII Международный Конгресс Апимондии проходит при официальной поддержке Президента Украины Виктора Федоровича Януковича и Министерства аграрной политики и продовольствия Украины.

Участники Конгресса – это ведущие отраслевые специалисты и ученые; специалисты лабораторий и ветеринарных служб, представители международных и национальных организаций; пасечники; общественные и политические деятели; производители оборудования, пчеловодческого инвентаря, ветеринарных препаратов, различной вспомогательной продукции; экспортеры и импортеры пчеловодческой продукции; журналисты; любители пчеловодства и сладкой продукции.

Научная Программа Конгресса пройдет под эгидой: «За пределы улья: пчеловодство и глобальные вызовы» и будет посвящена изучению потенциала пчеловодческой отрасли в решении глобальных проблем, стоящих перед человечеством на сегодняшний день. Научная Программа Конгресса проводится на английском языке. Синхронный перевод будет осуществляться на украинском и русском языках.

Выставка АпиЭкспо 2013 – это современные технологии ведения пчеловодческой дела; инновационное

оборудование и инвентарь, пчеловодческий инструмент и одежда; новейшие достижения апитерапии; новшества ветеринарного обеспечения пасеки, знание по анализу качества продукции пчеловодства; материалы и технологии для повышения продуктивности пчеловодства. Все это и многое другое будет представлено ведущими пчеловодческими компаниями со всего мира.


Международная Конкурсная Программа Конгресса – это более 50 номинаций для меда, воска, медовых напитков и другой пчеловодческой продукции, а также для инноваций, изобретений, коллекций, художественных произведений и т.д.

Социальные и культурные проекты, которые будут представлены в ходе Конгресса: «Апимондия для детей», «Апимондия открыта для публики», «Инновационные технологии в пчеловодстве», «Выдающиеся деятели и ученые пчеловодства», «Галерея современного искусства» и другие.

Туристическая Программа Конгресса будет состоять с однодневных и двухдневных технических туров, многодневных пре- и пост-туров по пчеловодческим и туристическим объектам Украины. Экскурсионные туры созданы для гостей Конгресса, чтобы бо-

лее глубоко ознакомиться с особенностями развития украинского пчеловодства, производителями пчеловодческой продукции, научными, ветеринарными учреждениями и лабораториями, центрами апитерапии и пчеловодческими музеями и также выдающимися историческими и культурными достопримечательностями Украины.

Российские производители и дистрибьюторы пчеловодческой продукции и оборудования, производители тары и оснащения для расфасовки и упаковки пищевой продукции, изготовители косметической и фармацевтической продукции имеют уникальную возможность стать участниками Международной Выставки АпиЭкспо 2013 для продвижения своего предприятия в новом формате Всемирного форума. 10000 квадратных метров суперсовременных выставочных площадей Международного Выставочного Центра, более 10 000 участников – руководителей компаний, инвесторов, ученых и пчеловодов-профессионалов из более 120 стран всех континентов, аккредитация более 100 международных масс-медиа, аудитория онлайн-трансляции, измеряющаяся сотнями тысяч зрите-



Discover the European Honeyland

Apimondia




Kyiv 2013


XXXXIII
Международный
Пчеловодческий
Конгресс Апимондия
Киев, 29.IX — 04.X '2013

www.apimondia2013.org.ua/ru/

2013 Причин почему его нельзя пропустить

1. Крупнейшее событие в истории мирового пчеловодства: более 10000 участников из 115 стран мира
2. Научная программа посвящена поиску решений глобальных проблем и разработке интегрированных программ стабильного развития в сотрудничестве с ООН: свыше 300 научных докладов в 7 научных комиссиях
3. Всемирная выставка АпиЭкспо 2013 – более 200 участников: все лучшее в пчеловодческой отрасли мира
4. Мировая пчеловодческая премия впервые будет вручена в более чем 150 категориях
5. Первая в истории Межконтинентальная конференция ассоциаций пчеловодов
6. Социальные и Культурные программы Конгресса: более 30 различных проектов и событий
7. Первый международный инвестиционный форум «Инновационные технологии в пчеловодстве»
8. Более 20 Туристических программ продолжительностью от 1 до 8 дней – апиобъекты, исторические и культурные центры Украины
9. Русский и украинский – официальные языки Конгресса
10. Доступно каждому: гибкая стоимость регистрации и дружелюбные украинские цены
11. Столица Украины преобразилась после Евро 2012
12. Украина – крупнейший производитель меда в Европе и родина современного пчеловодства
13. Европейский медовый край – совсем рядом!



+38 044 355 04 39
+38 044 377 52 49

Спонсоры и партнеры





лей, беспрецедентное дизайнерское оформление выставочного павильона — все это делает АпиЭкспо 2013 идеальной средой для привлечения новых клиентов, партнеров и также инвесторов.

По небывало низкой цене участникам АпиЭкспо 2013 будут предложены уникальные выставочные стенды по суперсовременной технологии MakeKit, используемой в выставочной деятельности такими брендами, как «Lamborghini» и «Bently». Выставочные стенды MakeKit позволяют не только успешно и ярко представить компанию — участника и ее продукцию, но и создают идеальную уютную ат-

мосферу для деловой беседы непосредственно на стенде. Каждому участнику АпиЭкспо 2013 предоставляется возможность представить 30-секундное видео о своей компании, которое будет транслироваться ежедневно на центральном экране Конгресса, а благодаря онлайн-трансляции и синхронному переводу, пятиминутную презентацию о предприятии — участнике увидит все международное сообщество.

Каждый участник АпиЭкспо 2013 сможет репрезентовать более обширную информацию о деятельности своей компании, описание цен и услуг на официальной странице выставки VirtualExpo 2013 шестью языками. Эта информация будет доступна посетителям сайта в течение всего периода подготовки, проведения и подведения итогов Международного Конгресса АпиМондии. Таким образом, компаниям — участникам будет обеспечено дополнительное продвижение во всемирной сети в течение 2 лет и 8 месяцев!

На сайте Конгресса компаниям — участникам предоставляется возможность сделать заказ выставочных площадей и стендов. Безусловно, количество выставочных площадей ограничено. Принимающие участие компании смогут использовать конкурентное преимущество ранней регистрации и получить значительно более низкую цену и выгодное расположение выставочного стенда! ■



Би-Пром®
производственное
конструкторское
бюро

**Медогонка
Грановского®**

www.bee-prom.ru

Впервые на Российском рынке!

РЕКРИСТАЛЛИЗАТОР

ТЕХНИЧЕСКИЕ ХАРАКТЕРИСТИКИ

- Напряжение питания - 220В
- Скорость вращения винта регулируется - от 0 до 35 об/мин
- Мощность эл. двигателя - 1100Вт
- Температура нагрева - от 25 до 90°С
- Корпус - сварной из пищевой нержавеющей стали



-  **Купажирование меда**
-  **Кремование меда**
-  **Сушка меда**
-  **Роспуск меда**

Москва, ул. Вере́йская, 41, стр. 85

ТЕХНИКА БЕЗОПАСНОСТИ



Техника безопасности, самое расплывчатое понятие для пчеловода из-за избыточности термина сложностей, связанных с необходимостью строгой самодисциплины.

Прежде всего пчеловоду необходимо защититься от укусов, потому что, как бы ни были миролюбивы пчелы, всегда возникают объективные причины для проявления их оборонительного инстинкта. Так, для избежания укусов с незапамятных времен и по сей день человек использует дым от сгорания гнилушек. Современные пчеловоды при работе надевают комбинезоны или рубашки с густым воротником, лицевую сетку, очки, резиновые перчатки, фартук. Однако опытные пчеловоды умело обращаются со своими пчелами и обходятся даже с далеко не миролюбивой породой лишь дымарем и халатом, реже — лицевой сеткой. Здесь решающую роль играют опыт, заботливое, любовное отношение к обитательницам улья.

Небезразлично для пчел и место, где размещается пасека. Оно должно быть сухим, хорошо прогреваемым

солнцем (защищено от сильных ветров, вдали от скотных дворов, от железных и шоссе дорог предприятий кондитерской и химической промышленности). Пасеки ставят обычно в укромных местах, где пчелам нет необходимости перелетать через дороги, по которым ходит много людей или прогоняют скот.

При выборе места надо сразу же подумать о надежной кормовой базе. Пчеловод должен знать, когда цветут медоносы, долгосрочные планы посева энтомофильных культур ближайшими хозяйствами. Необходимо обеспечить пчел водой из чистых источников или из специальных поилок. Целесообразно содержать на пасеке пчелиные семьи одной породы, приспособленной к местным климатическим и медосборным условиям с учетом их зимостойкости. В населенных пунктах и на небольших садовых и приусадебных участках лучше разводить пчел миролюбивых пород.

...осмотр семей требует навыков и соблюдения определенных правил. Начинающие пчеловоды ча-

сто сами провоцируют агрессивность пчел неуверенными или неумелыми действиями.

Перед осмотром семьи дымарь подносят к летку и направляют внутрь улья три-четыре струи дыма. Спустя 2—3 мин, сняв крышку и утеплительную подушку, приподнимают холстик за один угол и направляют одну-две струи дыма поверх гнезда, под холстик. Через несколько секунд холстик снова приподнимают (полностью не снимают), оставляя открытыми два-три сота, и только после этого начинают осмотр гнезда. Пчел осматривают спокойно, не делая резких движений руками над рамками, не злоупотребляя дымом. Переставляя рамки и корпуса, пользуйтесь потолочинами и изоляторами. Работайте аккуратно, не давите пчел. Известно, что пчелы становятся спокойнее и почти не жалят, если руки смазать соком листьев мяты, Melissa или перед началом работы подержать их некоторое время в водном настое этих растений. пчеловод не должен появляться на пасеке в нетрезвом виде, пользоваться перед началом работы парфюмерными, косметическими средствами, есть сильно-пахнущие продукты:

Поведение пчел во многом определяется погодой, наличием в природе взятка. Для работы с пчелиными семьями надо выбирать теплые часы дня без резкого ветра и похолоданий.

Спокойную и безопасную работу обеспечит аккуратное и удобное оборудование. Составные части и детали улья должны плотно и свободно прилегать друг к другу. Неплотная их подгонка создаст зазоры, через которые будут выходить обозленные беспокойством пчелы. Это особенно важно при перевозке ульев на кочевку или при перестановке корпусов.

Пчелы различают цвета: желтый, голубой, белый, синий. Вот в такие цвета лучше и покрасить ульи. Это послужит обитательницам улья ориентиром при отыскивании своих домиков, продлит срок их использования и в некоторой степени поможет уменьшить вероятность перезаражения семей.

Лицевую сетку, которая защищает от укусов, шьют из тюля черного цвета и светлой хлопчатобумажной ткани. Спецодежда — халат или комбинезон из светлого материала более гигиеничны и прохладны, чем одежда из темного материала.

Спецодежду, особенно сетку, периодически кипятят в трехпроцентном растворе кальцинированной соды (30 г соды на 1 л воды) или зольном щелоке такой же концентрации в течение 30 мин, затем прополаскивают в теплой воде и просушивают на солнце.

Для разжигания дымаря нельзя использовать солому, бумагу, стружку. Они дают мало дыма и много пламени. Кроме того, от быстро сгорающего материала образуются искры, которые, попав на утеплительный материал (маты, ватные подушки



и др.), могут вызвать пожар. К сожалению, такие случаи нередки. Дымарь разжигают в специальном месте. После работы золу и горячие угли из него вытряхивают в яму и засыпают их песком или землей.

В керосиновых лампах, керосинках, керогазах следует использовать только осветительный керосин, но не смесь его с бензином или бензин. Керосиновый прибор должен устойчиво располагаться на несгораемой подставке. Нельзя заправлять зажатый керосиновый прибор.

На электрифицированных стационарных пасеках и пчеловодных комплексах, оснащенных электромедогонками, электрическими ножами для распечатки меда, паровыми воскотопками и др., следует неукоснительно соблюдать инструкции по эксплуатации такого оборудования.

К перевозке пасеки на медосбор надо готовиться заранее: закрепить рамки, проверить ульи, следя за тем, чтобы все их составные части плотно прилегали друг к другу, не было щелей и отверстий. Корпуса скрепляют скрепами или специальными обвязками. Грузить ульи с пчелами и перевозить лучше в вечернее и ночное время.

Особого внимания требуют работы, связанные с оздоровлением пчелиных семей. Поспешность или самоуверенность могут причинить вред здоровью





и пчел и пчеловода. Поэтому прежде всего внимательно изучите правила проведения ветеринарно-санитарных мероприятий и наставление по применению того или иного препарата. Применяйте лечебные и дезинфицирующие средства, только разрешенные соответствующей инструкцией, и строго соблюдайте ее рекомендации. Передозировка, просроченная гарантия и нарушение правил использования лекарств ведут к отравлению пчел, загрязнению препаратами меда, перги и прополиса.

При проведении дезинфекционных и лечебных обработок необходимо соблюдать меры личной безопасности и строго выполнять рекомендации по применению средства. В противном случае

возможны осложнения. Так, негашеная известь, муравьиная и уксусная кислоты, пергидроль при небрежном обращении вызывают у пчеловодов раздражение и ожоги слизистых оболочек и кожи, а дымообразующие препараты — астматические явления

И последнее, при содержании пасеки около дома, на дачных участках у владельца часто возникают неприятности с соседями. Пчеловоды должны с пониманием относиться к этой проблеме. Ведь многие люди обладают аллергией к пчелиному яду или просто боятся пчел. Особенно надо оберегать детей. Здесь многое зависит от пчеловода, его опыта и культуры.

На пасеке следует обязательно иметь сердечные капли, раствор нашатырного спирта, димедрол (диазолин), эфедрин, спиртовую настойку календулы и т. д. Типичным антагонистом пчелиного яда является димедрол. При реакции на коже место ужаления смазывают любой корти-костероидной мазью. Пчеловод должен в случае необходимости уметь оказать первую помощь.

Безопасность работы во многом определяется культурой труда и организацией рабочего места. Аккуратно расставленные на подставках, хорошо сделанные ульи, летки которых обращены в сторону от соседних участков или дороги, оборудованная и ухоженная защищенная территория пасеки делают работу пчеловода спокойной, укрепляют его здоровье, приносят радость. ■

ЛЫСОНЬ
Польша

Россия, 121357, Москва,
ул. Генерала Дорохова, д. 2

т./ф.: +7 (985) 643-85-28,
моб.: +7 (916) 402-82-00,
e-mail: lyson_ru@mail.ru

Прицеп – платформа

Со склада в Москве

ЛЫСОНЬ
Польша

Россия, 121357, Москва,
ул. Генерала Дорохова, д. 2

т./ф.: +7 (985) 643-85-28,
моб.: +7 (916) 402-82-00,
e-mail: lyson_ru@mail.ru

Станок для отжима забруса

Со склада в Москве

АПИСТРОЙ

КОМПЛЕКСНОЕ СНАБЖЕНИЕ ПАСЕК
от зарубежных и отечественных производителей



- Специализированное оборудование и ручной инвентарь
- Ульи и их комплектующие
- Препараты для лечения пчел
- Спецодежда для пчеловодов
- Пчелосемьи

Россия, 121357, Москва,
ул. Генерала Дорохова, д. 2
www.apistroy.ru

E-mail: 6438528@mail.ru

Тел.: факс: +7 (985) 643-85-28

Моб.: +7 (916) 402-82-00

PNS 3X50

с керамическим ЭОП I-го поколения

ПРИВЫЧНОЕ В НОВОМ КАЧЕСТВЕ



- 3x кратное увеличение
- высокая разрешающая способность
- повышенная чувствительность
- усиленная яркость
- ударная стойкость на крупных калибрах
- компактность и малый вес
- отличное соотношение цена / качество
- посадочное место: шина LM, плоскость

 **VOMZ**

ПРЯМЫЕ ПОСТАВКИ ОТ ПРОИЗВОДИТЕЛЯ

ОАО «Вологодский оптико-механический завод»
160009, г. Вологда, ул. Мальцева, 54
тел.: (8172) 21-58-15, 21-06-51; факс: (8172) 72-61-45
e-mail: commerce@vomz.ru; web: vomz.ru