



**TOYOTA**

**УПРАВЛЯЙ  
МЕЧТОЙ**



Реклама

Facebook.com/ToyotaRussia  
Toyota.ru  
Служба клиентской поддержки Toyota: 8-800-200-57-75



Обмен автомобилей  
В лучших традициях





## Дорогие друзья-охотники!

*В предыдущем номере журнала я написал, что знаю, как переломить ситуацию, которая сложилась в России с охотничьим хозяйством в настоящее время. Знаю, но не дают сделать. Это действительно так!*

**В**от я и подумал, а почему мы, охотники — граждане великой страны, должны ждать от охотничьих чиновников милости!? Ходить к ним на приемы и вести с ними пустые и бесполезные разговоры!? Теперь понятно, что мы никому не нужны, и что из себя представляет не так давно назначенный Министр природных ресурсов и экологии РФ — Донской С.Е. Зачем ему охотхозяйственная отрасль, когда во вверенном ему министерстве делается все возможное, чтобы загубить хорошую государственную идею — создание службы федерального государственного охотничьего надзора. Пока проблемы охоты не коснутся его лично, он ничего не станет делать правильного в отношении нас и охотничьего хозяйства. Сейчас идет информационная «гражданская» война между охотоведами, выбравшими в своей профессии культ денег, и охотоведами, которые действительно желают вернуть российскому охотничьему хозяйству былую славу. Сделать общественное охотничье движение общенародным и воссоздать охотничьи промыслы в отдаленных регионах страны с целью занятости проживающего там населения.

Поэтому прошу всех вас о помощи, так как прекрасно понимаю, что без простых охотников, читателей журнала, не справиться. Седьмой год я, как главный редактор, хожу по кабинетам Администрации Президента и Государственной Думы РФ, а вот проблем по-прежнему на одном месте. Сил не хватает его сдвинуть. Пожалуйста, поговорите между собой, подумайте и напишите письма на мое имя, в которых обязательно отразите, что на самом деле происходит с охотничьим хозяйством и российской охотой в регионах, где вы охотитесь и проживаете. Опишите все так, как видите. Напишите правду! Никого не стесняйтесь и не бойтесь, так как спасение утопающих — дело рук самих утопаю-

щих. Не можете подписаться, пишите анонимно. Только прошу одного, проявите активность и не врите. Редакция обобщит все полученные материалы и подготовит открытое письмо на имя Президента России — В.В. Путина, где изложит всю правду о том, что на самом деле творится в стране с охраной животного мира и российским охотничьим хозяйством. Как доказательство, мы приложим ваши письма. Сегодня он, подчеркиваю, только он один, сможет решить проблемы российских охотников. Больше никто. Все остальные действующие чиновники в области охотничьего хозяйства что-либо решить не в состоянии. Кто-то не может, а кто-то не хочет, такие как профильный Министр природных ресурсов и экологии.

Давайте всем миром попробуем подготовить письмо Президенту России, а заодно сделаем первый шаг в создании единого общероссийского центра общественной охотничьей координации. Если нас не услышат и на этот раз, тогда пусть это будет первый шаг перед выходом охотников на площади городов, где вы живете. Но я искренне надеюсь, что до этого не дойдет и правда восторжествует. А пока пусть акция «Письмо Президенту РФ» станет началом нашей совместной работы по воссозданию охотхозяйственной отрасли страны. Кому, как не нам самим, гражданам России, этим заниматься?

*С уважением,  
главный редактор Валерий Кузенков*

Напоминаю наш электронный адрес:  
[hunt@astrel.ru](mailto:hunt@astrel.ru)  
[ohota-kuzenkov@mail.ru](mailto:ohota-kuzenkov@mail.ru)  
 Адрес сайта: [www.ohota-kuzenkov.ru](http://www.ohota-kuzenkov.ru)

*Расширяя границы возможного*



2 года гарантии

ООО "АВМ-Трейд"  
— официальный дистрибьютор  
CFMOTO в России



Информация о дилерах на сайте  
[www.cfmoto.ru](http://www.cfmoto.ru)

Телефон горячей линии  
8-800-200-29-89

Программа розничного  
кредитования  
[www.cfmoto-credit.ru](http://www.cfmoto-credit.ru)




Реклама

# ОХОТА / 05.13

*природа ≈ путешествия ≈ снаряжение ≈ оружие*



- 8** Коротко
- актуальная тема**
- 12** Про Фому и про Ерему!
- охота и охотники**
- 18** Еще раз про охоту!
- тема номера**
- 26** Трудный селезень
- 30** Весенняя охота на селезней
- 34** Весенние охоты
- 44** Гусь или не гусь?



**начинающему охотнику**

## 56

*Охотничья культура*



**тема номера**

## 24

**По перу**

- 52** **тесты**  
Аксессуары для охоты и рыбалки
- 56** **начинающему охотнику**  
Охотничья культура
- 62** **за рубежом**  
В Африку (Часть 3)
- 66** **снаряжение**  
Готовим патроны к весенней охоте
- 74** **оружие**  
Фроловка. Сто лет истории

# ФОНАРИ FENIX

Генеральный дистрибьютор в России  
Компания «ЛюменХауз»

FENIX

TK22  
650 ANSI люмен



8-800-5555-313

Звонки по России бесплатно

[www.LumenHouse.ru](http://www.LumenHouse.ru)



TK75

2600 ANSI люмен



PD32UE

740 ANSI люмен

ГАРАНТИЯ 2 ГОДА  
СЕРВИСНАЯ ПОДДЕРЖКА

КОРПОРАТИВНЫЕ СКИДКИ  
БОЛЬШОЙ ВЫБОР АКСЕССУАРОВ

Реклама

- 82** **обсудим вместе**  
Весенняя охота на водоплавающих на Дальнем Востоке России
- 92** Над весенней охотой сгущаются тучи!



- 102** **природа и мы**  
Философия жизни
- 106** **путешествие**  
По плесам и порогам Мойеро
- 116** **мероприятие**  
Поживем и посмотрим

- 120** **кулинария**  
Глухарь фаршированный
- 122** Салат с глухарем в апельсинах
- 124** **нам пишут**  
Письма читателей

**обсудим вместе**

**82**

*Весенняя охота на водоплавающих...*

**УЧРЕДИТЕЛЬ**  
**ООО «ПРЕМЬЕРА ПАБЛИШИНГ»**

**ГЕНЕРАЛЬНЫЙ ДИРЕКТОР**  
Михаил Зудинов

129085, г. Москва, Звездный бульвар, д. 21, стр. 3

**Главный редактор**  
Валерий Кузенков  
**Заместитель главного редактора**  
Алексей Демидович  
**Ответственный редактор**  
Елена Важнина  
**Ассистент редакции**  
Елена Храмова  
**Главный художник**  
Александр Лойм  
**Корректор**  
Надежда Рязанова  
**Начальник отдела верстки**  
Андрей Пронин  
**Верстка**  
Анна Речунова, Михаил Горелов  
**Сканирование и цветокоррекция**  
Андрей Пронин, Виктор Купкин  
Евгения Пучкова

**В журнале использованы фото:**  
www.shutterstock.com

**РЕКЛАМА**

**Директор по рекламе издательства**  
Антонина Абакумова  
Тел.: (495) 616-66-18,  
e-mail: antonina@astrel.ru

**Рекламный отдел:**  
Директор по рекламе рыболовных и охотничьих изданий:  
Ксения Кузьмина  
Тел.: (495) 616-01-20,  
e-mail: kuzmina@astrel.ru  
Менеджеры:  
Юлия Нестеренко  
Тел.: (495) 616-50-47,  
e-mail: nesterenko@astrel.ru  
Леонид Дарховский  
e-mail: leondar@astrel.ru

**Служба рекламных спецпроектов**  
Директор: Татьяна Токмакова  
Тел.: (495) 616-01-10,  
e-mail: tokmakova@astrel.ru

**Адрес редакции:** 129085, Россия, Москва, Звездный бульвар, д. 21, стр. 3, офис 506  
Тел.: (495) 616-01-76,  
e-mail: hunt@astrel.ru

**Журнал зарегистрирован**  
в Федеральной службе по надзору в сфере связи и массовых коммуникаций.  
Свидетельство о регистрации ПИ № ФС77-51617 от 26 октября 2012 г.

**Служба распространения ООО «ПРЕМЬЕРА СЕЙЛЗ»**  
e-mail: suchkov@astrel.ru  
Тел./факс: (495) 616-39-34, 616-36-72

**ПОДПИСКА ООО «АБФ Медиа»**  
**Через подписные каталоги**  
Елена Вайнер, Валентина Денисова  
Тел.: (495) 616-01-66  
e-mail: podpiska@astrel.ru  
Адрес: 129085, Москва, Звездный бульвар, д. 21, стр. 3, офис 509

Редакция не несет ответственности за содержание рекламных объявлений. Перепечатка материалов и фотографий из журнала «Охота» возможна только с письменного разрешения редакции. При перепечатке ссылка на журнал обязательна. Рукописи не рецензируются и не возвращаются. Мнение редакции не всегда может совпадать с мнением авторов.

Отпечатано в Украине  
ООО «Компания «Юнивест Маркетинг»  
типография «Юнивест Принт»  
Киев, ул. Дмитриевская, 44-б,  
тел.: +38 (044) 494-09-03  
www.univest-print.com  
Тираж 75 000 экз.  
Цена свободная



**РУССКАЯ  
МЕХАНИКА**  
ОТКРОЙ НОВЫЕ ГОРИЗОНТЫ

# ПЕРВЫЙ РУССКИЙ PM500

КОМФОРТНОЕ ДВУХУРОВНЕВОЕ  
СИДЕНЬЕ

ЗЕРКАЛА ЗАДНЕГО ВИДА,  
ПОЛНЫЙ ПАКЕТ СВЕТОТЕХНИКИ

ФАРКОП И ЭЛЕКТРОЛЕБЕДКА (ДУ)  
В СТАНДАРТНОЙ КОМПЛЕКТАЦИИ

ПОЛНЫЙ ПРИВОД С БЛОКИРОВКОЙ  
ДИФФЕРЕНЦИАЛА

26" КОЛЕСА С ВНЕДОРОЖНЫМИ  
ГРУНТОЗАЦЕПАМИ



Реклама

[www.rusatv.com](http://www.rusatv.com)

## CFMOTO 2013

*В последнее время среди поклонников внедорожной техники все большей популярностью пользуются мотовездеходы с поперечным расположением посадочных мест (side-by-side).*

**И ЭТО ВПОЛНЕ ОБЪЯСНИМО: ОНИ ПО-АВТОМОБИЛЬНОМУ МНОГОФУНКЦИОНАЛЬНЫ, КОМФОРТНЫ И БЕЗОПАСНЫ, И, ВМЕСТЕ С ТЕМ, ОБЛАДАЮТ ЛЕГКОСТЬЮ В УПРАВЛЕНИИ И НЕПОВТОРИМЫМ «ДРАЙВОМ», ПРИСУЩИМ ТОЛЬКО МОТОВЕЗДЕХОДАМ.** К сезону 2013 года компания CFMOTO подготовила новинку в этом классе — CF800-U8 («TRACKER 800»).

способен преодолевать броды, глубиной до 650 мм. Простая и надежная подвеска с двойными А-образными рычагами и регулируемые гидравлическими амортизаторами, обеспечивает комфорт и энергоемкость в самых трудных условиях. Подключаемый полный привод с принудительной блокировкой дифференциала «On-Command Diff Lock»,

**650** мм

преодолеваемый брод



Мощный, быстрый, проходимый и грузоподъемный — эти отличительные черты характера CF800-U8 выделяют его среди утилитарных мотовездеходов, и делают незаменимым компаньоном в хозяйстве и внедорожных путешествиях. Он обладает дорожным просветом в 280 мм, и

дает возможность выбирать режим трансмиссии, наиболее соответствующий условиям трассы. А мощный 800-кубовый двигатель позволяет получать от вождения заряд положительных эмоций.

## Easy Hit PXS 1000 в России!

*Оптоволоконные коллиматоры из Швеции — Easy Hit PXS 1000 в России!*

**ШВЕДСКИЙ ПРОИЗВОДИТЕЛЬ ПОПУЛЯРНЫХ ОПТОВОЛОКОННЫХ МУШЕК EASY HIT ПРЕДСТАВЛЯЕТ РЕВОЛЮЦИОННОЕ ПРИЦЕЛЬНОЕ**

корпусу, масса прицела всего 50 граммов! Этому коллиматору не нужны ни батарейки, которые могут замерзнуть на морозе, ни какие-либо дополнительные кронштейны для установки. Установка прицела занимает меньше одной минуты!

Пристреливается прицел так же очень легко. Он прекрасно подходит как для дробовой и кар-



**50** г

масса прицела

**ПРИСПОСОБЛЕНИЕ ДЛЯ ГЛАДКОСТВОЛЬНЫХ РУЖЕЙ — ОПТОВОЛОКОННЫЙ КОЛЛИМАТОРНЫЙ ПРИЦЕЛ EASY HIT PXS 1000, ПРЕДНАЗНАЧЕННЫЙ ДЛЯ УСТАНОВКИ НА ВЕНТИЛИРУЕМУЮ ПЛАНКУ ОХОТНИЧЬЕГО РУЖЬЯ ШИРИНОЙ ОТ 5 ДО 10 ММ.** Благодаря легкосплавному

течной, так и для пулевой стрельбы. Для заказа доступны два варианта PXS 1000: с подсветкой в виде кольца («Ring») и точки («Dot») диаметром 20 MOA (угловых минут). ООО «Мировые Охотничьи Технологии» [www.wht.ru](http://www.wht.ru)



## Rossi Circuit Judge

*Оружие бразильской компании Rossi-Braztech стало появляться на прилавках наших магазинов уже массово.*

ПОПУЛЯРНОСТЬ ИМ ОБЕСПЕЧИЛИ НЕДОРОГИЕ И ВЕСЬМА ПРАКТИЧНЫЕ ОДНОЗАРЯДКИ, ЛЮБОПЫТНЫЕ МАГАЗИНКИ СО СКОБОЙ ГЕНРИ И РУЖЬЯ РЕВОЛЬВЕРНОГО ТИПА. У НАС В ПРОДАЖЕ УЖЕ ПОПАДАЮТСЯ «РЕВОЛЬВЕРКИ» 410 КАЛИБРА И ИНОГДА НАРЕЗНЫЕ 22-ГО КАЛИБРА. Однако компания продолжает расширять линейку набирающей популярность во всем мире серии револьверных ружей. Теперь Rossi выпускает еще и 45LC/410 (стрельба нарезным 45-тым Long Colt pistolетным и гладким 410 без замены ствола!), новый нарезной вариант SCJ44MB под патрон 44 MAG, новый гладкий 28 калибра — SCJ28B. Изменились и ложи. Теперь есть пластиковые варианты, а также ложи с тактическими креплениями для самых разных опциональных приспособлений от фонарей до оптики. Насколько это оружие пригодно для наших традиционных охот? Покажет время и отзывы владельцев.

**45LC/410**

ИЗ ОДНОГО  
И ТОГО ЖЕ СТВОЛА

## MINOX DTC 1000

*Компания MINOX представляет новую фотоловушку DTC 1000 со встроенной GSM функцией. Фотографии или видеозаписи моментально передаются в виде MMS на мобильник или e-mail.*

MINOX DTC 1000 ОСНАЩЕНА 8 МП CMOS ЦВЕТНОЙ МАТРИЦЕЙ ДЛЯ ПОЛУЧЕНИЯ ИЗОБРАЖЕНИЙ ВЫСОКОЙ ЧЕТКО-

ОБЕСПЕЧИВАЕТ КАЧЕСТВЕННЫЕ ЧЕРНО-БЕЛЫЕ СНИМКИ ИЛИ ВИДЕОРОЛИКИ ПРИ ПЛОХОМ ОСВЕЩЕНИИ, В СУМЕРКАХ И НОЧЬЮ. Камера слежения MINOX DTC 1000 идеально подходит для наблюдения за дикой природой, использования в лесных хозяйствах, в целях личной безопасности, а также сохранности имущества. Фотоловушка срабатывает при обнаружении движения в зоне наблюдения высокочувствительным датчиком движения. Чувствительность датчика можно настроить. Все записи сохраняются на карте памяти SD до 32 Гб и могут быть просмотрены на собственном 2-х дюймовом мониторе. Прочный влагопроницаемый пластиковый корпус камеры предохраняет ее от воды, пыли, холода и жары.

**8 МП**  
CMOS камера

СТИ, КОНТРАСТНОСТИ, И ЦВЕТОПЕРЕДАЧИ. НЕВИДИМАЯ ИК-ПОДСВЕТКА ДАЛЬНОСТЬЮ ДО 15 М

## Traser P6600 Sand

Швейцарская компания Mb-microtec AG в продолжение своей легендарной военной серии часов выпустила новую модель — Traser P6600 Sand.

МОДЕЛЬ БЫЛА ПРЕДСТАВЛЕНА ВО ВРЕМЯ ВЫСТАВКИ SHOT SHOW, КОТОРАЯ ПРОШЛА В ЯНВАРЕ 2013 ГОДА В ЛАС ВЕГАСЕ. ЭТИ ЧАСЫ ПОЛНОСТЬЮ СООТВЕТСТВУЮТ ТРЕБОВАНИЯМ ВОЕННОГО СТАН-

7 лет срок работоспособности батареи, способность выдерживать перепады температур и давления. В часах установлено сапфировое стекло, устойчивое к механическим воздействиям. Все метки на bezеле черного цвета, а день недели и дата выполнены на черном фоне. Специально для России дни недели указаны на русском языке. Гарантия на часы действует в течение 3 лет. Вместе с тем компания Mb-microtec AG установила на циферблате и стрелках в этой модели часов самоактивируемую тритиевую подсветку (trigalight) зеленого цвета, которая позволяет контролировать время при любой освещенности. Tacticеские часы Traser P6600 Sand предназначены для подразделений специального назначения. Кроме стандартного ремешка НАТО часы Traser P6600 Sand можно комплектовать двумя разными ремешками песочного цвета на выбор.



**10 лет**

гарантия на тритиевую подсветку

ДАРТА MIL PRF 46374-G, ЧТО ДЕЛАЕТ ИХ НАДЕЖНЫМ ИНСТРУМЕНТОМ В ЛЮБЫХ УСЛОВИЯХ. Traser P6600 Sand обладают повышенной противоударной защитой, которая достигается установкой механизма в систему из двух корпусов — внутреннего стального и внешнего карбонового. Водостойкость часов до 200 метров, увеличенный до

## Nite Ize Cam Jam 2-Pack W/ Rope

Разработка компании Nite Ize пригодится любителям ночевать в лесу в палатках и не только им.

УДОБНЫЕ, ПРОСТЫЕ И ОЧЕНЬ ФУНКЦИОНАЛЬНЫЕ КАРАБИНЫ, НЕ ТРЕБУЮЩИЕ СПЕЦИАЛЬНЫХ УЗЛОВ И ЛИШНИХ КРЕПЛЕНИЙ. ДОСТАТОЧНО ПРОСТО ПРОТЯНУТЬ КОРД В ОТВЕРСТИЕ И ВСЕ. КОРД

сторону. Кроме палатки, им можно найти еще сотни применений. Монтаж скрадков, маскировочных сеток, утяжка мешков, подвеска и растяжка дичи для свежевания, гамаки,



**16 гр**

весит такая застежка

лодочные тенты и многое-многое другое... Единственное, для чего производитель их настоятельно не рекомендует использовать — скалолазание. Изготовленные из прочнейшего пластика и нержавеющей стали, эти изделия прослужат очень долго. Продаются в упаковке из 2-х штук. Стоят менее 6 USD за пару. Подходят к веревкам диаметрами от 2 мм до 5 мм. Вес 16 гр. Размеры 65,5 мм × 35,1 мм × 15,2 мм.

ЗАТЯНЕТСЯ САМ. ДАЛЕЕ ЗАСТЕГНУТЬ КАРАБИН НА ПАЛАТОЧНОМ УШКЕ ИЛИ НА КОЛЫШКЕ. Натяжение так же можно быстро и просто регулировать. Освободить натянутую веревку можно так же быстро — поворотом механизма застежки в обратную

## Fenix TK35 NW

*Совсем недавно нейтральный (близкий к естественному свету) белый свет в светодиодных фонарях мало кому был интересен и напрасно игнорировался любителями ночной охоты и поисковиками.*

Основной причиной было то, что такой свет сильно проигрывал в яркости по сравнению с обычным холодным. Однако сейчас с развитием технологии нейтральный свет практически не уступает в яркости холодному, но и даже превосходит его по многим качественным параметрам. Например, цвета предметов в нейтральном свете не искажаются так как

но ночью. Нейтральный свет лучше освещает в тумане, в дыму, в морось и не слепит, отражаясь от летящих снежинок. Спектр такого света привычнее для зрения, поэтому глаз меньше устает и чувствуют себя комфортнее. Новая модификация надежного поискового фонаря Fenix TK35 NW уже в продаже на сайте [www.lumenhouse.ru](http://www.lumenhouse.ru)



**860 люмен**  
нейтральный  
белый свет

в холодном, и мы видим все цвета такими, какие они есть при естественном освещении. Это важно для правильной идентификации цели особен-



## Сетка для вольера

*Охотпользователи при строительстве вольеров все чаще используют сетку с фиксированным узлом.*

У КАЖДОГО ЖИВОТНОГО ЕСТЬ СВОЙ ХАРАКТЕР УДАРА ОБ ОГРАЖДЕНИЕ (СИЛА, НАПРАВЛЕНИЕ, ПЛОЩАДЬ И ВЫСОТА).

диаметр и количество горизонтальных проволок. Сетки 300/27/15 и 300/22/15, высота у них одинаковая — 3 м., но количество горизонтальных проволок разное. У первой — 27 шт. у второй — 22 шт.



Например, у северных оленей (один с «дикой» генетикой, а другой с «одомашненной»), характер удара, будет разный. Дикая прыгает до 3-х метров в высоту. Площадь удара до 1,3 м<sup>2</sup> — при боковом ударе, до 0,8 м<sup>2</sup> — при ударе грудью и до 0,5 м<sup>2</sup> — при засовывании рожек в сетку. Сила удара об ограждение до 70 Нм. У одомашненного все эти параметры будут намного «мягче». Зная характер удара можно подобрать способ вязки сетки,

**70 Нм**  
сила удара  
северного оленя  
о сетку

Разница в 5 проволок меняет целевое назначение сетки. Чем больше горизонтальных проволок, тем сетка крепче, чем больше расстояние между ними, тем она слабее на удар. Зная характер удара животных, можно заказывать сетку с разным количеством горизонтальных проволок, располагая их на нужной высоте.

# *Про Фому и про Ерему!*



ТЕКСТ:  
В. Кузенков

ФОТО:  
Е. Важнина



## Псевдозабота об охотниках

# К

Каждый раз покупаю Российскую охотничью газету и пролистываю страницы данного издания. Вот и в этот раз взял в руки РОГ № 9 (20–26 февраля 2013 года). Заинтересовался передовицей — «С заботой об охотниках». Что там изложено? Это интервью, данное первым лицом общественного охотничьего движения Московской области для всех читателей газеты. Спросите, почему стало так интересно? Наверное, из-за того, что вспомнилось, как меня — маленького пацаненка за руку в первый раз в Московское областное общество охотников и рыболовов привел мой отец. Это было очень давно. Точнее привел не в само здание областного охотобщества, туда я стал заглядывать значительно позднее, а в помещении первичного охотколлектива нашего города Лосино-Петровского, где я родился и вырос.

*Из письма членов  
МОООиР в редакцию  
нашего журнала:  
«В этой общественной  
организации люди  
боятся сказать  
слово, чтобы не было  
давления со стороны  
руководства.  
На все конференции  
подбираются только  
свои люди, готовые  
голосовать за ту  
кандидатуру, которую  
им предложат. Разве  
это демократия?»*

- ① Члены «общего собрания» РОРС очень дружны.
- ② О чем задумался? О будущем РОРС или кому на Руси жить хорошо?

Это была отдельная комната в полу-подвальном помещении с чучелами птиц на стенах и шахматами на столе. Такое помнится всю жизнь. Мужики регулярно там собирались, проводили собрания и решали свои охотничьи дела. Вот с тех пор я и связал свою жизнь с Московским ООиР. Поначалу это был мальчишка из рабочей семьи, очень любящий охоту. Затем — юный охотник («юнох»). Потом — полноправный член охотничьего общества, имеющий личное оружие. Дальше — «Почетный член МОООиР» и «Заслуженный работник охотничьего хозяйства России» по версии Ассоциации Росохотрыболовсоюза. Наконец, полный мой выход из выше названного охотничьего общества. Может, даже навсегда.

Так вот, читаю интервью и думаю — «Почему они так говорят?» Ведь их спрашивают про одно, а отвечают они совсем про другое. Им про Фому, а они

нам про Ерему. Цитирую: «*Наш долг — каждый день работать с полной отдачей для простых охотников. Мы пока выполняем решения, принятые большинством голосов в первичных районных и региональных обществах... Число копытных и других животных в охотугодьях охотобщества выросло много-*

1 С заботой о простых охотниках.

2 Очередное застолье?!

3 За здоровье, только чье?

4 А ведь это мог быть общероссийский общественный центр охотничьей координации.

дения» и «Вестник РОРС» — что это такое и с чем это едят? А вот журнал «Охотник» ВОО знают очень многие. Еще один вопрос: «Проводите ли вы специальное обучение егерей, сотрудников охотничьих хозяйств, курсы повышения квалификации?» Ответ: «*Да — это одна из наших основных задач, курсы кинологов ежегодно, раз в три года — курсы экспертов по трофеям. Совместно с РГАЗУ мы вели переподготовку егерей, охотоведов,*



1

*кратно*». Не знаю, не знаю, чьи вы там интересы выполняете? Какого такого большинства простых охотников? Тех, которые не хотят, чтобы в Московской области для них были бесплатными путевки на зайцев и вальдшнепов? Покажите мне таких! Какая численность, каких животных и где увеличилась? Например, в угодьях Щелковского райоохотобщества, где я очень много охотился, — остались одни вальдшнепы и те там бывают только во время весенних пролетов. Скажите, что это не так? Десяток кабанов и пара-другая лосят это не многократное увеличение.

В конце 80-х годов в Московской области мы имели численность лося

более 13 000 голов и получали около 2500 лицензий ежегодно на добычу тех лосят в области. Щелковский район раньше отстреливал законно более 30 голов лося в сезон. А что сейчас?

На вопрос: «Вы знаете, что Военно-охотничье общество издает журнал «Охотник», хотя ВОО не богаче РОРС. Членам непонятно, почему РОРС не имеет своего печатного органа?» Последовал ответ: «*РОРС совместно с РГАЗУ издает «вестник охотоведения» и «вестник РОРС» и оба на средства Ассоциации*». Спрошу и я: «А вот вы, простые охотники, много раз читали «Вестник охотове-



2

*директоров охотхозяйств — трижды, за последние 10 лет*».

Спрашивается: Почему вели, или нам больше не нужна переподготовка егерей и охотоведов? 3 раза за 10 лет —



много это или мало? Сколько было переподготовлено человек на всю Россию? Где информация? Хочется знать. По-моему, эти курсы ничто иное, как сплошная профанация. Про охотничий туризм забыли — это ладно, хотя во всем мире туризм дает прибыль, но только, к сожалению, не в России. Почему-то много вопросов возникает в связи с финансовой деятельностью РОРС: «Охотники о ней ничего не знают, это тайна за семью замками. Почему нет информации, скажем, о лыжной Вологодской фабрике, Адлеровском санатории, рыболовной базе на озере Плещеево и о других объектах недвижимости?» Ответ хорош: «*Непрофильные активы, которые невозможно было оформить в собственность и убыточные, продаются, но только по решению общего собрания РОРС и по цене независимой оценки. Планируется приобретение дополнительных активов для повышения доходности и оказания помощи членам Ассоциации.*»

Но как можно было продавать активы, которые не оформлены в собственность? Тут получается несосты-

*В соответствии с пунктом 3.2.5. Устава РОРС Ассоциация обязана обеспечивать доступность ознакомления с отчетом об использовании имущества Росохотрыболовсоюза. Только как и кого? Про это в Уставе ни строчки.*





1

- 1 МОООиР и его руководители вечны!
- 2 Подарок от друзей — это не взятка.

*О какой прозрачности в работе РОРС можно говорить, когда штатные работники не имеют права разглашать информацию о доходах и стратегии организации. Зато администрация может собирать информацию о частной жизни своих служащих. Прямо 1937 год!*



2

ковочка. Все убыточное загнать — это понятно. Потом приобрести что-то другое, повышающее доходность РОРС, тоже понятно. Толкнули в Сочи убыточную гостиницу, причем дешевле, чем ее отремонтировали, и купили себе «Свечной заводик». Хорошо! А может, и не купим?! Здесь, как говорится, как Бог пошлет или решит «Общее собрание» членов Ассоциации. Простым охотникам — членам РОРС — про это знать совершенно не обязательно! Про Единый госохот-

билет — ответ правильный. Создание Единого госохоторгана вы поддерживаете. Сообщаете нам, что новый орган — это благо! Но просите показать, кто будет руководить. Мы надеемся, что это будете лично не вы или кто-то из Росохотрыболовсоюза.

На вопрос: «Допускаете ли Вы, что на должность председателя МОООиР в дальнейшем может выставить кандидатуру любой человек и что охотники его поддержат?» Вы посоветовали всем желающим прочитать устав МОООиР

и пройти определенные процедуры. «Спасибо!» Но если бы лидера общественного охотничьего движения избирал простой народ (члены МОООиР), да еще бы тайным голосованием, было бы все по-другому. А так, действующим руководителям МОООиР бояться нечего. Все там за простого охотника уже давно решено. Поэтому люди и уходят из системы МОООиР и правильно делают. Устали слушать про Ерему, когда спрашивают они про Фому. Треп, да и только. **О**



# Весна!

Пробуждается природа, а вместе с ней иксодовые клещи и комары, которые переносят смертельно опасные заболевания. Своевременно позаботьтесь о защите своего четвероногого друга и верного помощника. Обработайте его перед походом в лес препаратом «Фолайн® спрей».

## ФОЛАЙН® СПРЕЙ



Это безопасная и надежная защита от пироплазмоза и дирофиляриоза, передаваемых иксодовыми клещами и комарами.

\*Перед применением ознакомьтесь с инструкцией.

Реклама

Производитель: ООО «Фармбиомедсервис»  
Подробности на сайте: [www.pharmbiomed.ru](http://www.pharmbiomed.ru)  
e-mail: [sale@pharmbiomed.ru](mailto:sale@pharmbiomed.ru); т. +7 (495) 787-58-69

**PharmBiMed®**  
Новое поколение качества

---

~~~~~

# *Еще раз про охоту!*

~~~~~

---



ТЕКСТ И ФОТО:

*Валерий*  
КУЗЕНКОВ

## ОБЯЗАТЕЛЬНО ВЕРНУСЬ!

**В** прошлом году я и Андрей Феоктистов смогли вылететь в Намибию только в октябре. Собирались загодя. Сначала подумали. Потом поговорили. Затем приняли решение, а дальше все пошло значительно быстрее. Покупка авиабилетов, оформление разрешения на провоз охотничьего оружия, и вот уже на Московской кольцевой автодороге меня подхватывает Андрей и его шофер Володя. Пару часов толкаемся в автомобильных пробках и наконец заходим в здание аэропорта Шереметьево.

Первое, с чем сразу сталкиваемся, нам не хотят оформлять оружие до Намибии. Грозится оформить только до Германии. Там пересадка, а значит, до города Виндхука этого сделать нельзя. Первые 10 минут мы очень спокойно объясняем, что нам нужно лететь до Намибии. Следующие 10 минут говорим чуть взволнованно. Тембр наших голосов со временем увеличивается. А когда мы начинаем орать, вдруг появляется представитель службы сопровождения оружия при

***Намибия расположена на юго-западе Африки. На севере граничит с Анголой и Замбией. На востоке — с Ботсваной, на юго-востоке и юге — с ЮАР. С запада омывается водами Атлантического океана. На юге страна ограничена рекой Оранжевая, на севере — нижним течением реки Кунене.***

- ❶ Слетелись на приваду.
- ❷ Ферма «Окахау».
- ❸ Наш пи-эйч Инго.



авиаперелетах и вопрос решается сам собой. Причем без подарков и взяток. Удивляемся и хвалим «Аэрофлот»!

Через 3 часа полета мы приземляемся в Германии. Пару часов ждем нашего следующего рейса и в окружении милых, стареньких немецких

1 Большой охотник и маленькая антилопа.

2 Вот так зарабатываются щедрые чаевые.



3 Пейзажи Намибии.

4 Африканский автокамуфляж.

граждан продолжаем наше путешествие до столицы Намибии, а это еще 10 часов полета. Дальше небольшая очередь на границе и вопрос пограничника: «Холидей?» Отвечаю на чистом русском: «Да!» Печать в паспорте разрешает мне пересечь границу. Оружие, патроны и багаж, все прилетает вместе с нами. Удивляемся, но «Аэрофлот» тут уже ни при чем! Хотя может и причем. Хозяин фермы «Окахуа» — Юрген Баас встречает нас в аэропорту. А дальше все как всегда. Разговоры и разговоры. Неплохо было бы еще знать и английский. Но сейчас это не так важно. Вечером на охоту.



*В Намибии довольно жарко, а осадков выпадает мало. сезоном дождей считается лето — период с октября по апрель. В этот период днем температура воздуха высокая — в среднем от 20 до 34С°, тогда как ночи довольно холодные. Зимой (с мая по сентябрь) ночи очень холодные и даже возможны заморозки.*



Ставшая родной ферма «Ока-хуа» встречает нас немецкой чистотой и аккуратностью. А гостеприимная хозяйка и жена Юргена — Андреа, встречает приготовленным обедом и обаятельной женской улыбкой. Плохо одно — слабое знание английского. Какой я был дурак, когда не слушал в школе и в институте умных преподавателей, говоривших мне: «Учи английский — пригодится!» Тогда мне это было не нужно. Зачем, с медведями в тайге разговаривать? Так думало дитя социализма из рабоче-крестьянской семьи, выросшее во дворах городских окраин. Знать бы, где упадешь...

Короткий отдых после ланча, и мы выезжаем в уголья. Это я — журналига и фотограф, Андрей Николаевич — охотник за самыми выдающимися трофеями и наш гид пи-эйч — Инго — молодой парень, но очень грамотный в охоте. До полной темноты Андрей успевает добыть прекрасный, на чистое золото, трофей черного гну. Все остальные наши охотничьи дни на ферме у моих друзей Баасов — Юргена и Андреа, пролетают как всегда незаметно. С рассвета и до ночи охота, охота и снова охота. Что может быть лучше?! Красивые выстрелы Андрея Феоктистова за 350–450 м по куду или зебре запоминаются. Менее красивая стрельба за 50–100 м по ориксу и голубому гну запоминается тоже. Мои выстрелы по африканским животным — это личное и писать про это я воздержусь!

В эту поездку нами был запланирован переезд на вторую охотничью ферму «Оджикоко», с одним большим желанием добыть огромного жирафа. Зверья-монстра, который там обитает и давно дожидается российских охотников. Очень хотелось посмотреть, как после выстрела будет падать такой «подъемный

кран». Трофей конечно тоже не помещает. Поэтому мы прощаемся с «Окахау», и Юрген нас передает Андреасу Хаагу — радушному хозяину фермы «Оджикоко». К нашей охотничьей команде дополнительно присоединяются еще двое россиян из г. Новосибирска. Отличные ребята — Сергей Ивлев и Ольга. Знакомимся, и через пять минут, словно знали друг друга

ка» грохнулась о камни и приказала долго жить. Теперь все параметры я определяю только на глаз. Андрей спрашивает, сколько метров до объекта его желания, а я честно отвечаю, 200, а может, и все 300 м. Он злится и спрашивает еще раз. Ему стрелять. Тогда решившись, я утвердительно называю цифру — 250 м. После выстрела бабун падает.

Наконец, очередь доходит и до жирафа, которого мы ищем целый день. Животное, по словам гидов, очень огромное и мудрое. Нам не понятно, почему на него еще никто не покушался? Говорят, что немецкие охотники, посещавшие ферму, просто не знают, что дальше делать с таким трофеем. Они думают, думают и стрелять отказываются.

Мы не такие. Выслеживаем зверя и с расстояния в 25 м из карабина Ремингтон — 700, калибра 338 Lapua



целую вечность. А сколько у нас оказалось общих знакомых! Но сейчас не об этом.

Ферма «Оджикоко» находится в горах. Очень красочное место. Рукотворные пруды, камни, лес, скалы. Милые люди. Особенно мой пи-эйч женского рода — Тересия. Начинаем охотиться. Меня лично интересует антилопа — импала, и я ее добываю в первый охотничий день. Андрей валит с дерева метров за 400 огромного самца бабуина. Точное расстояние определить было невозможно, так как наша «Лей-

- 1 Поговорил по душам с бабуинами.
- 2 Вот он — «подъемный кран».



Маг засаживаем в его тело тяжелую свинцовую пулю. Жираф подпрыгивает и убегает. Мы вприпрыжку несемся через кусты за ним. Стреляем еще раз и теперь имеем в магазине карабина всего лишь один оставшийся патрон, остальные лежат в машине. Жираф не помирает. Выстрел! Патроны закончились, и огромное животное двигается в нашу сторону. Недолго думая, я влетаю внутрь очень колючего кустарника. Видеокамера в моих руках — это вам не Ремингтон –700, хотя и тот сейчас бесполезен. Но тут, наконец, «подъемный кран» все-таки валится на землю. Подходим к трофею, и Андрей Николаевич задает резонный вопрос: «А что нам с ним делать?» Я же говорю, мы, российские охотники, далеко не немецкие. Предлагаю

*Сезон охоты в Намибии начинается с 1 февраля и продолжается до 30 ноября. Лучшее время — с мая по сентябрь. Намибия богата дичью, так как охране природы в Намибии уделяется большое внимание, о чем свидетельствует разветвленная сеть национальных парков и заповедников.*

звонить в Москву А. Корсакову, мастеру-таксидермисту, у которого мы всегда заказываем изделия из добываемых нами животных. Этим мы и отличаемся от охотников других стран. Те долго думают и только потом стреляют, мы же делаем все с точностью до наоборот.

Последнее утро нашей охотничьей поездки я провожу в горах. На этот раз со мной пи-эйч Мартин. Нам с ним удается выследить стадо бабуинов, голов так на 40–50. Звери уходят от нас в горы. Идут цепочкой, словно «духи». С рук, без всяких упоров, за сотню метров от меня ловлю в оптику одного из самцов. Вроде похож на вожака. Жму на спуск, и зверь падает. До второго бабуина уже метров 180. Тот забирается на верхушку дерева. Выстрел, и валится второй. Мартин очень удивлен стрельбой московского охотника. Я и сам удивлен, но так получилось. Иногда так стреляют парни-охотоведы.

Итог поездки — 3 добытых лично мной бабуина за 4 дня охоты в «Оджиико». Совсем даже не плохо. Делаю фотографии, и мы спешим на базу. Андрей меня давно ждет. Вечером нам вылетать в Москву, домой. Покидать Намибию не хочется, но я знаю, что при первой возможности обязательно вернусь. **О**



SWISS MADE  
**traser**  
13 watches

Противоударные  
Антимагнитные  
Сапфировое стекло  
Ресурс батареи до 7 лет  
Гарантия на часы 3 года  
Водозащищенность 200 м  
Самоактивируемая тритиевая подсветка

TRASER  
P 6600 SAND

\* Рекомендованная розничная цена 13 500 рублей  
Модель 2013 года

**СОЗДАНЫ,  
ЧТОБЫ ВЫЖИТЬ**

[www.traser.ru](http://www.traser.ru)


ЭКСКЛЮЗИВНЫЙ ПРЕДСТАВИТЕЛЬ В РОССИИ ООО «ТАЙМЛАЙТ» +7 (495) 788-83-17

реклама

# ТЕМА номера

## В По перу

*Весенняя охота на диких птиц очень популярна среди охотников. Ее эмоциональная насыщенность, общение с проснувшейся после зимней спячки природой и достойные трофеи привлекают сотни охотников на поля, в разливы рек, на залитые весенней водой луга и болота. Весенняя охота разнообразна: на селезня с подсадной, на гусей из засидки с профилями и манком, добывают лесного кулика-вальдишнепа на тяге, глухаря и тетерева на токах. Эти трофеи желанны для охотника, т.к. ждет он этой охоты всю зиму и готовится к ней начинает еще загодя, запасаясь патронами и снаряжением для весенних охот по перу!*



стр. /

26

1 Юрий Васенин

### Трудный селезень

Вот и кончилась весенняя охота на водоплавающую дичь. Сейчас можно только вспоминать, как я ходил на утиную охоту. Огромный рюкзак за спиной, в руках корзина с подсадной уткой...



стр. /

30

2 Александр Порохов

### Весенняя охота на селезней

Пожалуй, весенняя охота на селезней является наиболее доступной для охотников. С появлением проталин на различного рода водоемах начинают прилетать водоплавающие птицы. Первыми из них — кряквы, особенно местная птица.




стр. /

34

3 Вячеслав Михайлов

### Весенние охоты

Весна для каждого охотника своя, незабываемая. Для большинства весна — это обновление, приход нового, желанного, но часто неожиданного. Однако это счастье и радость лишь тех, кто способен за обыденностью увидеть новое. Новое для себя, в повседневном и обычном для других.



стр. /

44

4 Алексей Демидович

### Гусь или не гусь?

Весну все ждут с нетерпением. Короткая перовая охота пролетит мгновенно, и глазом моргнуть не успеешь. Главное определиться с ее концепцией заранее. И не метаться потом по полям и весям, звоня по телефону и меняя планы каждый миг.





Более  
**1 МЛН**  
 птиц —  
 численность  
 белолобого гуся  
 в Евразии

Белолобые гуси все  
 гнездятся в России.  
 75% зимует в Западной  
 и Восточной Европе,  
 где численность,  
 благодаря  
 мерам охраны  
 на западноевропейских  
 зимовках, растет.




Юрий Васенин

ФОТО: Е. ВАЖНИНА, Ю. ВАСЕНИН,  
В. КУЗЕНКОВ

# Трудный селезень

Весеннее воспоминание



*Вот и кончилась  
весенняя охота  
на водоплавающую  
дичь. Сейчас можно  
только вспоминать,  
как я ходил  
на утиную охоту.  
Огромный рюкзак  
за спиной, в руках  
корзина с подсадной  
уткой... Так больше  
часу пробирался  
по разбитой  
тракторами  
и автомашинами  
весенней дороге,  
еле вытаскивая  
из грязи сапоги,  
в Бахтинское  
охотничье  
хозяйство, что под  
Кировом.*

Т

Прибыл на место, а утренняя зорька уже на исходе. В заветных местах вижу охотничьи шалаши. Сам решил податься по лесной дороге направо. Вот и вода, затопившая прибрежный лес. Устраиваясь поудобней, выпускаю подсадную. Она издает крик раз, второй...

Селезень показался беззвучно и неожиданно, зорким глазом отыскивая крякушу. Но,



**1.** Утиный жених.

**2.** Подсадная или «круговая» утка.

заметив меня, резко повернул в сторону. Однако выстрел все же достал его.

Как же теперь достать его из ледяной глубокой воды? Лодки нет, закидушка — шнур с грузом на конце, которой я обычно пользуюсь в таких случаях, да еще среди довольно частых деревьев не забросишь. Выход один — искать лодку. Предпринимаю рейд по лугам в поисках охотников с лодкой... Вот нашел одних с рези-

*У селезня кряквы весной голова и верхняя часть шеи металлического темно-зеленого цвета. Снизу эта окраска ограничена узким белым ошейником, прерванным сзади. Надхвостье черное с синеватым отливом. Хвост серо-бурый.*



новой лодкой, но они снимаются с якоря и едут дальше. Нахожу других, но у них нет лодки.

Бегу назад, а это километров пять, чтобы убедиться, лежит ли селезень (может, водой отнесло, а вороны устроить пир — такое не редкость). Но все в порядке. Возвращаюсь на луга. Продолжаю поиски. Время к вечеру, а лодки все нет. Вечерняя охота пропала, пора готовить шалаш хотя бы для утренней... Бросаю в воду чучела.

Заготовил дров и развожу костер на берегу разлившегося озера Елховое. Попил чайку, сготовил суп. Костер, спальный мешок и остатки прошлогоднего сена не дают замерзнуть.



**1.** Костер всегда согреет.

**2.** Автор с добытыми трофеями.

Меня разбудил крик селезня. Моя подсадная утка находилась еще в корзине, и я ответил ему манком. Однако он пролетел на почти-тельном расстоянии от меня и быстро удалился в сторону леса. Спешу высадить подсадную утку, а высадить ее некуда: всюду лед и мои чучела вмерзли в него.

Освобождаю чучела, забираю корзину с подсадной, устремляюсь на поиски лодки, чтобы хоть достать подбитого вчера селезня. Случайно наталкиваюсь на молодых охотников с надувной лодкой. Уговариваю помочь моему горю. Тащимся с лодкой к злополучному месту. Достая приличных размеров трофей (вес его оказался равен 1450 гр). Ребят благодарю за выручку и спешу: до остановки ближайшего автобуса еще 6–7 километров...

Итак, за одни только сутки с полным снаряжением (боеприпасы, питание, постель и утки) я намотал километров сорок. Еле добираюсь до автобуса. Дома засыпаю, как мертвый.

... Пройдет усталость, а воспоминаний хватит до следующей охоты. **О**



# ФРЕГАТ

ПРОИЗВОДСТВО НАДУВНЫХ ЛОДОК С 1991 ГОДА

**НОВИНКА!**

## Новинка 2013 года! Новая серия сварных надувных гребных лодок Фрегат из ПВХ!

Основанная в 1991 г., компания Фрегат является крупнейшим в России производителем надувных моторных и гребных лодок из ПВХ, а также входит в пятёрку крупнейших производителей в мире. Завод по производству надувных лодок Фрегат оснащен самым современным оборудованием, а при производстве лодок используются самые передовые технологии. **Фрегат – это первые сварные лодки в России.**

Фрегат предлагает Вам широкий выбор надувных лодок: «ГРЕБНЫЕ лодки», моторные лодки «ЭКОНОМ-класса», «КЛАССИЧЕСКИЕ и ФАЛЬШ-БОРТНЫЕ», лодки серии PRO, лодки с надувным МНОГОБАЛЛОННЫМ днищем высокого давления («Light», «FM Lux», «FM Jet»).

**Гребные лодки Фрегат** - идеальный вариант для рыбалки, охоты и туризма на реках и озерах. Гребные лодки Фрегат обладают прекрасной маневренностью, управляемостью и малым весом. Лодки производятся из пятислойного ПВХ с применением сварочных технологий, обеспечивающих надёжность швов и безопасную эксплуатацию. За счет прочности материала лодки подходят для эксплуатации, в различных погодных условиях – по тихим закрытым водоёмам, на волне или по порожистым мелким рекам, среди коряг и тростника.

На международной выставке в Москве в конкурсе товаров российских производителей гребная лодка Фрегат заняла 1 место и стала **«Самой лучшей надувной лодкой»** России.

В 2012 г. состоялся запуск второй очереди автоматизированного оборудования для сварки лодок Фрегат. Благодаря этому мы увеличили объёмы выпускаемой продукции, со стабильно высоким качеством, расширили модельный ряд и выпустили в 2013 году обновлённую серию гребных лодок Фрегат.

**Новая серия сварных гребных лодок Фрегат** сезона 2013 года - это соединение лучших традиций качества, надёжности и передовых технологий. Это гребные лодки с обновлённой формой корпуса, сконструированной в ответ на запросы наших покупателей.


**1** Измененная форма носового обвода и кормовой части позволила **увеличить размер кокпита и грузоподъемность** лодки, обеспечивая этим **большую вместимость** для рыболовного, охотничьего и прочего снаряжения и дополнительный комфорт и удобство размещения для пассажиров. За счет **расширения кормовой части** гребные лодки стали удобнее для использования и забрасывания с нее рыболовных снастей.

**2** **Увеличенный диаметр баллона** лодки гарантирует **повышенный уровень безопасности** для пассажиров и снаряжения

**3** Приподнятая носовая часть позволяет лодкам иметь отличную всхожесть на волну и легкий ход на веслах и **предотвращает забрызгивание кокпита волной.**

**4** Корпус лодок изготавливается из **многослойных лодочных тканей ПВХ немецкого производителя Mehler Technologies**. Применение таких материалов со специальными покрытиями, повышающими износостойкость, позволяет значительно продлить срок эксплуатации лодки.

**5** Швы лодки выполнены с применением технологии **сварки горячим воздухом**, что гарантирует **повышенную прочность и долговечность** по сравнению с клееными швами и обеспечивает лодкам Фрегат



**Лодка Фрегат М-3**

**надёжность и долгий срок службы, а пассажирам - безопасность.**

**6** Лодки состоят из одного замкнутого баллона, разделенного перегородками на 2 отсека, при этом перегородки находятся под поворотными ключиками, поэтому даже в случае повреждения одного из отсеков **сохраняется возможность эффективно работать веслами.**

**7** По бортам внутри корпуса установлены **литые держатели**, в которых жестко зафиксированы сиденья для пассажиров, что поддерживает **идеальную развесовку** лодки и обеспечивает безопасность пассажиров.

**8** Для буксировки лодки на носу установлен рым. В качестве дополнительного оборудования лодки комплектуются надувным дном, сланями или реечным пайолом.

**9** Гребные лодки Фрегат М-3 и Фрегат М-5 имеют надежные крепления (силовые шайбы) под навесной транец **для установки лодочного мотора** - специально для тех, кто хочет приобрести недорогую и надежную лодку под мотор.

**10** Все гребные надувные лодки Фрегат комплектуются **новыми улучшенными сумками-рюкзаками для переноски**: усиленное дно из ПВХ, более стойкий к истиранию материал капротвил «Ультра», боковой карман для весел сделали сумку-рюкзак еще прочнее, а лодки Фрегат еще удобнее в переноске и хранении.

**ВАЖНО!** Гребные лодки Фрегат **не требуют регистрации в ГИМС**, если Вы устанавливаете мотор мощностью до 8 киловатт (10,88 л.с.) включительно.

Подводя итог, Гребные лодки Фрегат - **компактные, легкие, надежные и безопасные**, которые можно легко доставить к любому водоёму – они будут незаменимыми помощниками всем любителям отдыха на воде.

Модели	мм	мм	мм	шт.	чел.	кг	кг	л.с.
Фрегат М 11	2450	1240	360	2	1	215	9,5	-
Фрегат М 2	2635	1240	360	2	2	220	14	-
Фрегат М 3	2800	1280	360	2	2	235	16	2,5
Фрегат М 5	3000	1440	400	2	2+1	360	17,5	4

\* модели Фрегат М 3 и Фрегат М5 - с креплением под навесной транец

ТЕМА  
2

Александр Порохов

ФОТО: А. ПОРОХОВ, JIM NELSON

# Весенняя охота на селезней



Практика и приемы — пока не подводят!


*Пожалуй, весенняя охота на селезней является наиболее доступной для охотников. С появлением проталин на различного рода водоемах начинают прилетать и водоплавающие птицы. Первыми из них — кряквы, особенно местная птица. Они уже разбиты по парам, в отличном брачном наряде красавец селезень и неброском серопестром — самочка. В более поздние сроки самки занимаются высиживанием утят, изредка покидая гнезда для пополнения организма питательными веществами. А селезни, в свою очередь, ищут себе напарницу.*

**1.** Селезень кряковой утки — основная добыча охотников с подсадной. Бывают, но значительно реже, самцы других видов уток (шилохвость, чирок-трескунок и т.д.).

**2.** Среагировав на призывы подсадной, селезень стремится приводниться в непосредственной близости от нее.


Причем наиболее активны они по утренним и вечерним зорям. В это время суток можно услышать кряканье самок, слышимое на довольно значительном расстоянии. В зависимости от интонации холостые селезни, ориентируясь на него, бывает, почти в полной темноте присаживаются на воду неподалеку от певуньи и, обозначая свое присутствие «жвяканьем», стараются приблизиться к утке. Вот на данной особенности брачного поведения крякв основана охота на селезня с подсадной уткой или же с помощью манков и выставленных на воду чучел.

С первых дней сезона охоты селезни становятся более недоверчивы к призывам подсадных уток. Прежде чем приблизиться к сам-





*С приходом теплых весенних деньков охотничьи угодья наполняются птичьим видовым разнообразием. Среди них и охотничьи виды, особенно представители водоплавающей дичи (утки, гуси). Именно селезни уток преобладают в весенних трофеях в подавляющем большинстве.*



ке, они по несколько раз кружатся над местом подачи голоса и стараются рассмотреть источник звука, то есть саму утку. При малейшем подозрении на опасность тут же покидают поле зрения охотника. Чтобы этого избежать, охотник заблаговременно сооружает стационарный шалаш, замаскированный под окружающую местность, или же пользуется широко распространенными в наше время готовыми заводскими засидками. К данной охоте можно основательно подготовиться, обладая достаточным свободным от работы временем. Этого достигают, находясь в отпуске или накопив специально для данных целей отгулов. Очень часто обстоятельства складываются так, что отправиться на данную охоту можно только после окончания рабочего дня. В оставшиеся несколько часов светлого времени охотнику необходимо добраться до угодий, подобрать место и установить засидку, и только после этого выставить на воду подсадную. На саму охоту времени практически не остается. Чтобы как-то скрасить свое настроение и получить наслаждение от охоты, можно отправиться на лесные водоемы,

**1.** Нередко селезень кряквы, на охотничьем сленге — «Семён», становится добычей наших прекрасных половин, приобщившихся, казалось бы, к сугубо мужскому занятию. И это у них неплохо получается!

**2.** Птицы от природы наделены цветным зрением. Именно поэтому у них такой набор красок в оперении, особенно в брачный период.

причем это могут быть как ручьи и небольшие речки, так и различного рода низины с накопившейся талой водой в них. Соорудив шалаш и высадив подсадную утку, таким образом, можно совместить охоту как на селезня, так и на тянущего вальдшнепа. Причем в лесных массивах селезни, как правило, менее опасливы и смелее подлетают к подсадной. Зачастую в своей практике приходится пользоваться подобными приемами, и поверьте — не безрезультатно. **О**



# Лесная сетка

# сетка Кольчуга

Высота сетки от 1 до 3 метров



Сетка для ограждений вольеров охотничьих хозяйств, заказников и сельскохозяйственных площадей.

Для каждого вида и подвида животного индивидуальный подбор ограждения.

Монтаж. Гарантия.



г.Белгород, ул Сумская 64  
тел.: +7 (4722) 500-743  
тел.: +7 (4722) 22-86-07  
факс: +7 (4722) 22-37-21  
сот.: +7 903-886-76-55  
E-mail: setkalesa@yandex.ru

## Цена и качество

## Вас приятно удивят!

Всю интересующую информацию можно получить  
на нашем сайте [www.setkalesa.ru](http://www.setkalesa.ru)

KISER

реклама

 **Kizlyar  
Supreme**  
[www.kizlyarsupreme.com](http://www.kizlyarsupreme.com)



## Biker Z

сексуальный городской складник (EDC)  
эргономичная рукоятка из ультрапрочного G10  
высококачественные стали D2, 440C и AUS-8

реклама



Вячеслав Михайлов

ФОТО: В.КУЗЕНКОВ, Е.ВАЖНИНА,  
А. ДЕМИДОВИЧ, KLETR, FLORIAN  
ANDRONACHE

# *Весенние охоты*



Память прошлого, реальность настоящего

*Весна для каждого охотника своя, незабываемая. Для большинства весна — это обновление, это приход нового, желанного, но часто неожиданного. Однако это счастье и радость лишь тех, кто способен за обыденностью увидеть новое. Новое для себя, в повседневном и обычном для других.*

**1.** Царь весеннего охотничьего сезона — вальдшнеп!

**2.** Взгляд из шалаша.



Весна для охотника — это ожидание традиционной русской весенней охоты. Охоты с подсадной на селезня. Охоты на току, на мошника и тетерева. Охоты на долгоносика — вальдшнепа. Охоты на гусей.

Каждая из этих охот неповторима, хотя ее способы и приемы общеизвестны. Известны тем из пленников богини Дианы, которых называют правильными охотниками. Они не стрелки, для них охота не измеряется количеством битой дичи или выпитых чашек «чая». Правильные охотники — это те, кто ценят, хранят и продолжают традиции русской охоты. Для кого не добыча дичи, а ее созерцание в дикой природе с годами и опытом становится главным.

Когда достигаешь зрелого возраста, когда уже десятилетия отданы любимому увлечению, каждый раз по-разному вспоминаешь прошлые охоты. Исходя из этого и возможностей строишь планы предстоящих весенних охот. Уже нет той свободы в осуществлении своей охотничьей страсти, затруднительно найти места, где можно, исходя из своих финансовых возможностей, уединенно, вдали от стрелков провести наступающую весеннюю десятидневную охоту. Но независимо от всех этих трудностей с первыми каплями дождя, с первыми ручейками от подтаявшего снега теряешь покой. Чаще глядишь в очищающееся с каждым днем позднезимнее небо. Слушаешь воробьиное щебетание и трели уставших от тяжелой зимы синичек. С трепетом всматриваешься в плывущую по небу станицу птиц. А вдруг это... Но чуда не случилось. Это, в очередной раз, стайка голубей, возвращающихся к своим крышам, или шумные галки следуют к месту ночлега.

Занимаясь повседневными домашними делами, вдруг замечаешь, что все твои мысли уже

в марте — апреле. В голове, подобно компьютеру, прокручиваются картины прошлых охот, накладываясь на реальность настоящего времени. Временами болит голова, которая продолжает анализировать состоявшиеся ранее весенние охоты и строить планы приближающихся, своих охотничьих экспедиций.

Вдруг ясно осознаешь, что вопреки всем трудностям не можешь пропустить весеннюю охоту. Время открытия весенней охоты приближается. Уже разработаны планы предстоящих выездов (выходов), снаряжены (закуплены) патроны.

А тем временем стали известны новые планы по реформированию охоты. Опубликован проект Минприроды России «Стратегии сохранения редких и находящихся под угрозой исчезновения видов животных и растений

и развития охотхозяйственной деятельности в РФ до 2030 года».

И сразу же поползли среди всех, кому не безразличны традиции русской охоты, слухи о том, что предстоящая весенняя охота может стать предпоследней...

Из всех мест, где пришлось жить и охотиться, лишь в двух участвовал в весенних охотах.

**1.** Искусственные помощники охотника.

**2.** Засидка готова.



Весна 1993 года, Саратовская область, Балашовский район.

На открытие весенней охоты журчали ручьи, таяли снега на полях, был легкий мороз. Еще потемну, со своими армейскими сослуживцами, по грязи, через водные преграды, мы пробрались к озеру Вечному.

Временами в его разных местах появлялись и гасли огоньки фонарей. Это пеш-



3

*Весенняя вечерняя тяга вальдишнепов обычно имеет 3 фазы. Первые вальдишнепы появляются на закате солнца, когда еще светло. Вторая фаза протекает в сумерках. Третья — когда начинает темнеть. В облачные вечера тяга начинается раньше.*

ком на место охоты добирались такие же, как и мы, пленники богини Дианы.

Для меня это была одна из первых охот, а поэтому особенно переживаемая. О многом думалось, но все сводилось в одно: «А будет ли удача?»

Разошлись по берегу одного из заливов озера, спрятались по-возможности в переживших зиму камышах, в копешках сена. Выставил свои



4

**3.** Так выглядит достойный весенний трофей.

**4.** Основные споры по закрытию весенней охоты из-за гусей.

охоту, возможно и первый весенний трофей добыл, а у меня...

И в это время промелькнула откуда-то сбоку молнией какая-то птица. Приводилась на пределе выстрела. Сразу застучало сердце. Неужели дождался?

Селезень-чиренок на мгновение замер, а потом заспешил к крайнему чучелу. Подплыв, уставился на бездушную рези-

ну и, наверное, поняв, что обманут, поплыл к камышам.

Мой дуллет накрыл его уже у кромки тростника. Селезень перевернулся, показав белое брюшко. Побежал к нему, даже не перезарядив ружья. Смотрел под ноги, но не увидел, что под полуметровой водой скрывается еще не растаявший лед. Провалился, но сапог не залил. До белого брюшка битого селезня было еще метров семь. Остановился. Ко мне прибежал Серега, но и он не добрал до белеющего брюшком селезня.

Вспомнив, что есть десятиметровый шнур, привязали перочинный нож и стали накиды-

*Весной стреляют селезней из шалашей, устроенных на берегу водоема. Продуктивная охота бывает с применением так называемой «круговой», или подсадной утки.*



**1.** Весной и в любое другое время года щук бить из ружья запрещено!

**2.** Охотничий натюрморт.

вать за тушку битой птицы. Не сразу, но мы перекинули наше лассо за белеющее брюшко селезня. Потихоньку стали его подтягивать к себе. Вот он уже в двух метрах. Вот до него можно дотянуться рукой. Но что это? Чем ближе подтягивали «Это», становилось ясно, что тянем к себе не битого чирка.

И вправду, это оказалась заснувшая от зимнего замора двухкилограммовая щука. А подранок селезень, оказывается, сбежал в камыши. Сбежал тогда, когда я сломя голову бежал от скрадка до уреза воды.

После того случая прошло уже двадцать лет, но и сейчас помню, как мы с Серегой смея-

лись над этим первым трофеем, первой нашей в этих местах весенней охоты...

За семь лет службы в этих местах ежегодно охотился весной на селезней. Охотился не только с чучелами, но и с подсадной, одолженной у других охотников, кряковой уткой. Уток по весне в тех краях было много.

Вспоминаются охоты на весенних разливах Елани, что протекала в километре от нашей военной базы. На дневуку здесь останавливались тысячи уток разных пород. За утреннюю зорьку удавалось добывать и по пятку селезней, но с гусями и казарками мне не везло.

А над рекой и заснеженными еще полями, в вышине, пролетали станицы спешащих на Север сотенных станиц говорливых гусей и казарок.

Иногда они останавливались на зеленях, но постоянных мест присад вблизи нашей военной базы не было. В некоторых случаях моим армейским товарищам удавалось добыть пролетного гуся, но это были случайные трофеи...

В детстве и юности, читая классиков русской охоты, журнал «Охота и охотничье хозяй-

ство», мечтал об охоте на тяге. Вальдшнепов же на Нижней Волге не было, они появлялись лишь во время осенней миграции. Но теоретически к этой охоте, как считал, был подготовлен.

Тогда же, в моей первой записной книжке, появились переписанные из книги В.Е. Германа «Охота на пернатую дичь» следующие строки поэта конца XIX века Виленского Д.:  
*Люблю я вечером стоять в лесу на тяге,*

**3.** Утка – крякуша.

**4.** Охотничья собака с подачей битой дичи справится лучше.



*С природой — матерью свободно и легко.  
Тут забываются мирские передраги.  
И думы смутные отходят далеко...  
Забьешься в уголок знакомой луговины  
С ружьем в руках и знаешь наперед,  
Что над вершинами березы и ольшины  
Направит вальдшнеп свой полет...*

Охотиться на лесного отшельника — вальдшнепа на тяге начал в Калужской области, где обосновался в последний год прошедшего века.

Первую тягу простоял под старинным городом Малоярославцем, на просеке рядом с памятником природы «Булнина гора». Это

было весной 2000 года в местах, где тогда можно было свободно охотиться, имея необходимое разрешение.

Был субботний вечер, мой двухколесный конь бодро меня доставил до места охоты. Выбрал просеку за шоссе на Боровск, шедшую перпендикулярно памятнику природы. Снега было много, к месту охоты велосипед пришлось тащить на себе. Место выбрал в середине просеки, среди мелкорослых деревьев.



Вечер был морозный, так что в ожидании начала охоты пришлось померзнуть. Однако это позволило «застолбить» за собою, как оказалось, удачное место для охоты.

Та, первая охота на тяге, запомнилась тем, что охоту, как тогда казалось, пришлось ждать мучительно долго. Время тянулось, портилась погода, появились тучи... С каж-

**1.** Весенняя охота теперь разрешена только с неэлектронными манками.

**2.** Вальдшнеп — один из самых любимых трофеев спортивной охоты.

*Гуси — птицы общественные и поэтому на перелетах и кормежке всегда осторожны. В стаях обычно выделяются старые птицы, играющие роль сторожей и они первыми замечают опасность.*



дой минутой таяла надежда хотя бы увидеть, не добыть, лесного отшельника...

Пролетела возвратившаяся из южных стран стайка клинтухов. Протрещали сороки. Закатилось за лес солнце, стало вначале серо, а затем и темно. Зажглась первая звездочка, а его все не было... вальдшнепа. Где-то прозвучало два торопливых выстреле-



ла, а вокруг меня ничего не происходило. Вальдшнепы не летали.

И все же отшельника я увидел, даже стрелял, пытаясь добыть. Он напорхнул со стороны высоких елей, тянул медленно. Вальдшнеп не хоркал и не шикал. Он порхал молча, поэтому его увидел на пределе выстрела. Какое-то время определял — а вальдшнеп ли это? Опознал в темной птице лесного красавца уже над собой. После выстрела, наблюдая его полет, успокоился. Не попал, сказочная и таинственная птица улетела...

Запомнилась тяга под деревней Михали, куда меня привез Сергей Гордейченко. Охотников было много, но места хватило всем.

Вальдшнепы потянули в сумерках, на меня налетело три. Один был бит, но, к сожалению, не найден...



Здесь же была моя первая охота на тетеревином току. Сидели с Сережей в одном шалаше. Токовало из-за дождливой погоды мало петухов, а один, подбежавший по полю, был им добыт. Состоялась, конечно же, фотосессия.

Сергей рассказал, что ему на Урале удалось наблюдать ток, где проходило риста-



**3.** Различные трофеи весеннего сезона.

**4.** Вальдшнеп — чудо птица!

лище между более чем тысячью косачами. Но сейчас, как свидетельствуют СМИ, таких токов не осталось и в этих далеких местах. По-хорошему ему позавидовал. Мне же удалось видеть на токах до десятка-двух косачей...

Много волнующих минут пережил на тягах близ г. Калуги, куда выезжал



в компании азартного и опытного охотника Петина Дмитрия Егоровича. Охоты состоялись на территории Ястребовского охотничьего хозяйства.

Снега в ту весну было много, первую тягу стояли на бетонке. Уже по темному пролетел один долгоносик, за пределами выстрела.

Благодаря Егорычу, наслаждался охотой, надышался весенним чистейшим воздухом, наблюдая ежедневное пробуждение природы. Увидел даже двух гусей, летевших на высоте предельного выстрела, но далеко от меня. Наверное, они перелетали на другое поле, где появились лужи воды.

**1.** Селезни погибли за любовь!

**2.** К охоте причают смолоду.



*По весне самцы вальдшнепа, часто еще до заката солнца, с характерным хорканьем и цвиканьем по несколько раз облетают участки леса, держась над самыми вершинами деревьев. Летят вдоль опушек, полей, болот, просек или дорог.*

Именно здесь наблюдал в один из вечеров как за самочкой вслед летели три кавалера.

Помню, что уже выходили на дорогу, бредя по растящему снегу. Именно в эти минуты откуда-то сзади появился и полетел вперед долгоносик. Метрах в двух от него, догоняя, прошел второй. Мы остановились, почти сразу налетел третий кавалер. Успел произвести выстрел. Вальдшнеп с резким снижением полетел в сторону дороги. Показалось, что упал. Искали минут пятнадцать, но ничего не нашли...

Мои охоты на тяге не всегда заканчивались добычей долгоносика, но оставили свой неизгладимый след. **О**

# ТЕЛЕКАНАЛ «ОХОТА И РЫБАЛКА» –

ОХОТА  
И РЫБАЛКА

объединяет тех, кто готов на все ради охотничьего или рыболовного трофея.

▶ В программах канала – охотничьи истории и тестирование снастей и оружия, всемирная история охоты, походная кулинария и деликатесы из дичи, подводная охота, а также репортажи с главных охотничьих и рыбацких мест.

▶ Территория вещания: Россия, СНГ, страны Балтии, Болгария

▶ Для подключения к телеканалу «Охота и рыбалка» обращайтесь к местным операторам кабельного и спутникового телевидения.



129110, Москва,  
ул. Щепкина, 51/4 стр.1  
Телефон: +7 (495) 229-63-78  
Факс: +7 (495) 229-63-65  
[www.tv-stream.ru](http://www.tv-stream.ru)

**СТРИМ**  
ТЕЛЕКОМПАНИЯ

реклама

16+

4

Алексей Демидович

ФОТО: А. ДЕМИДОВИЧ, В. КУЗЕНКОВ

# Гусь или не гусь?



Главное определиться с концепцией

*Весну все ждут с нетерпением. Короткая перовая охота пролетит мгновенно, и глазом моргнуть не успеешь. Главное, определиться с ее концепцией заранее. И не метаться потом по полям и весям, звоня по телефону и меняя планы каждый миг. Если все обдумать заранее, то таких проблем не будет и открытие весенней охоты не принесет ничего, кроме ярко выраженной радости.*

**1.** Удачный двойной весенний трофей. Но так бывает не всегда.

**2.** Утро над болотом. Скоро начнет кричать подсадная.

**3.** Весной много патронов не надо. Выстрелы редкие, но ответственные.



Куда податься? Знакомые зовут в Рязань на гуся, а это неделя минимум. Старый товарищ тащит на глухаря в Новгород, еще манит Шатурская вальдшнепиная просека, а в Костроме обещают «сумасшедших» под-




садных, а в Кирове глухарь... Как везде успеть? Как не пролететь? Что выбрать? Метания — закупка снаряжения и разнообразных патронов начинают весеннюю лихорадку. А заканчивается она уже поездкой на охоту. И, как правило, лишь на одну.

Успеть и то, и другое, и третье, конечно, можно. Были у меня такие памятные весенние охоты. Отлично организованные и с большой долей удачи. Когда и гусь как на заказ сел



на поля к нашему приезду (и его никто не распугал), через два дня тетеря к шалашке прибежала как положено, через день подсадная отлично поработала (и селезни рядом в лужах сидели и подлетали к ней), и даже вальдшнеп на паре вечеров в перерыве между всем этим полетал и попадал вниз после выстрелов. Можно было еще и глухаря, но уже сил не было, ни моральных, ни физических. Но много ли раз такой «сказочный салат» из охот получался удачным? Нет. Пожалуй, лишь один раз и был.



3

*Подготовка к весенней охоте уже сама по себе праздник. Перебрать одежду и обувь, снарядить «ответственные» патроны, запланировать маршруты. Уже только от этого сердце начинает биться чаще.*

Все остальные разы то гусь мимо, то подсадные не те, то вальдшнеп «встал» из-за погоды и прочее, и прочее... И по прошествии лет я понял, что рассчитывать на то, что так будет всегда, слишком самонадеянно. И слишком много расстройств приносит такой план, как «авось все полетит», плавно перетекающий в «хоть что-то полетит».

Как-то бездумно и бессмысленно время так проводить. Охоты-то всего 10 дней. И я понял, что для максимального эмоционального

**1.** На тяге. Вальдшнеп полетел рано, еще по светлому.

**2.** Старайтесь убирать за собой в лесу. Гильзы ведь не гниют.

**3.** Рабочая утка. Скоро прилетит ухажер.

**4.** Современные 4x4 средства оказывают неоценимую помощь на охоте.

выхлопа надо концентрироваться. Я не заядлый гусятник, а при поездке «на шару» с гусем вариантов пролета очень много. А на хорошую охоту с хорошей командой еще умудриться попасть надо. Не каждый год так везет. Тетерю из шалашки? Да поэтично и красиво. Особенно первый раз. А второй, третий? Уже не совсем так. И петуха жалко, да и с кулинарной точки зрения его мясо не очень ценно весной. Так что каждый год его стрелять не очень интересно. Раз в несколько лет, с перерывом — да. Глухарь? Отдельная история. Ее оставлю на потом. Чтоб было о чем мечтать. Вальдшнеп — вроде летит по слухам. Утка «там» не очень хорошая подсадная, а «тут» не очень много ухажеров. Тетеря был в том году — значит минус. Хорошая компания едет в Архангельск на 10 дней. По срокам не попадаю. Остается глухарь и подсадная с вальдшнепом. Глухаря опять оставляю на мечту. И так,



4

круг сузился. Два места с вальдшнепом и два места с подсадными. Из 4 выбирать уже проще, чем из 8! Теперь распределяю время. Сперва на «юг» за вальдшнепом можно успеть, к концу охоты на север. Так сроки растянутся, и будет неделя лишнего времени. Заодно подстрахуюсь от погоды. Приморозит в начале на севере — значит шанс, что потеплеет в конце и на юге возрастает.

Теперь «планирование уток». Обзвон охотхозяйств и знакомых егерей. Там где утки

**1.** Болотные сапоги — без них весной никуда. А еще лучше современные забродники или вейдерсы.

**2.** Один на поле охотился, другой на луже сидел. Совместный трофей.

**3.** Стульчик со спинкой всегда поможет расслабиться на охоте.



много, егерь в этом году поменялся, но подсадных, конечно, обещают очень хороших... даже лучше, чем были... Верится с трудом. Ясно, что на вопрос: «почему молчат?» ответ будет пространственный... кто их знает. Во втором хозяйстве, где селезни и лужи, где им сесть, наперечет, егерь тот же и утки те же. Значит, хотя бы звать будут так же, и главное есть с кого спросить, если что не так. Итого, определились. Открытие на севере с вальдшнепом 2 дня, далее в середине — подсадная 2 дня. Закрытие на юге с вальдшнепом 2 дня. Для «авося» остается в середине тот же вальдшнеп после ути-

*Небольшой термосок и пяток бутербродов — этого хватит для пропитания. Весной (если, конечно, не брать гусиную охоту) с собой много таскать не надо. Корзинка с подсадной и ягдташ, это максимум. Чаще поклажи еще меньше.*







ной охоты вечером (вдруг тут полетит хорошо?). Все, теперь распалатся и метаться не нужно. Ясно, куда ехать, ясно, какие патроны и снаряжение нужны.

От того, что стоишь на тяге и вдруг услышал бормотание тетери, конечно, сердце забьется. Но главное, чтоб внутри не замечалось ничего. Чтоб не было внутренней усталости такой. Начнешь переиначивать на завтра все, и обязательно все развалится. Тетерев, бормотавший вчера без умолку, на следующий день замолчит. А вальдшнеп, как назло, потянет так, что будет в шалаше слышно. А вот и выходные кончились. И денег потратил, и время, и толком не поохотился.

У продвинутых рыболовов есть такое выражение: нет ничего хуже, чем поймать сома на жереховой рыбалке. Лучше ничего не пой-



# ThermaCELL®

## Твоя жизнь без комаров!

### УНИВЕРСАЛЬНЫЙ АНТИКОМАРИНЫЙ ПРИБОР

БЕЗ ЗАПАХА • МОБИЛЬНЫЙ • ЛЕГКИЙ • ОТПУГИВАЕТ 98% КОМАРОВ • ЗАЩИЩАЕТ ПЛОЩАДЬ ДО 20 М



• НА ДАЧЕ



• НА РЫБАЛКЕ



• НА ОХОТЕ



• НА ПИКНИКЕ



• В ПОХОДЕ

Официальный дистрибьютор на территории России

+7 (495) 589 20 02 [www.thermacell.ru](http://www.thermacell.ru)

**CAMPING 2000**  
торговый дом



реклама

мать. Вы удивленно вскинули брови? Как это? А так. Раз ты поймал совершенно противоположную по повадкам рыбу, значит не умеешь ловить вовсе! Это просто веселая случайность и все. А ты как рыболов — ноль. Ловишь жереха — его и должен поймать. Или не поймать. Примерно так и с охотой. Охотишься на вальдшнепа — на него и охотись. Лучше отстоять вечер впустую. Лучше промазать. Так ты все



равно охотился на вальдшнепа. Результат в виде сбитой птицы — это лишь малая часть (и не самая важная) всей игры. Конечно, не стоит говорить о том, что сбитая случайная утка или тетерка на вальдшнепиной тяге — это как минимум браконьерство, и уж точно не делает такого стрелка хорошим




*Любая охота для городского жителя — это как ни крути и ни называй — развлечение. Или игра. Не для пропитания мы все этим занимаемся. А ради удовольствия. Помните об этом и не нарушайте правила этой игры, прежде всего для себя, а не для кого-то другого.*

**1.** Гуси, гуси... Конечно, интересная и эмоциональная охота.

**2.** Завидный трофей весны.

охотником. Это и так понятно. Важно себя настроить на предстоящую охоту так, чтобы этого и не хотелось делать. Тогда и получишь максимально все, что может дать такая охота. Эмоции, воспоминания, мысли. Если метаться между разными охотами в надежде выстрелить и убить то то, то се, тогда никаких приятных воспоминаний и не останется. И скорее всего трофеев тоже не будет. Такая формула и к гусяной охоте и к вальдшнепиной подходит абсолютно одинаково.

Вот в следующий сезон буду готовиться на гуся заранее. И попытаюсь попасть в правильное место с правильной командой. Не отвлекаясь на подсадных и вальдшнепа. **О**



реклама

## У КАЖДОГО РЕБЕНКА ЕСТЬ МЕЧТА

Благотворительный фонд «Абсолют-Помощь» в 2012 году оплатил дорогостоящее лечение и специальную реабилитацию 555 детей-сирот и детей-инвалидов из малообеспеченных семей.

С Вашей поддержкой мы сделаем ещё больше.



WWW.ABSOLUTE-HELP.RU  
ТЕЛЕФОН: +7 499 2301430

# Пулелейка *Lee*


*Стоимость более-менее качественной пули сегодня колеблется от 10 до 30 рублей за штуку. Для охотника это не критично, а вот любителям пулевой стрельбы, вынужденных 5 лет ждать «розовую» лицензию, дешевый и точный выстрел из гладкоствольного ружья имеет принципиальное значение. Спасает пулелейка и «самокрут».*

## Особенности конструкции

Конструкция пулелейки очень проста: она напоминает стальные щипцы с прикрепленными половинками литейной формы, которые имеют центрирующие элементы. Ручки инструмента деревянные, что исключает термические ожоги ладоней. Форма пулелейки выполнена из алюминия, гильотинка стальная, крепится на оси. Схема работы простая — рас-

плавленный свинец заливается в воронку гильотинки, которая спустя несколько секунд сбивается вбок ударом молотка, срубая облой. Ручки разводятся в стороны, пуля вытряхивается или выпадает сама. Облой с пули срезается чисто, пуля в обработке не нуждается. Американцы не придумали ничего нового: такого рода приспособления серийно выпускались по всему миру для нужд армии и частных лиц еще

**a** После заливания свинца ударом молотка по гильотинке с пули срезается облой.



- 1 Пулелейка позволяет получать дешевую и довольно точную пулю.
- 2 Удобная конструкция.
- 3 Достаточно большой ресурс.
- 4 Доступная цена, пулелейка быстро окупается.



- 1 Как правило, пулелейку надо заказывать через Интернет — в свободной продаже в России их практически нет.
  - 2 Процесс литья пуль требует сырья и хотя бы минимального технологического оборудования.
  - 3 За дешевизну приходится расплачиваться ограниченным ресурсом пулелейки и (иногда) не лучшим качеством пуль.
- b** «Внутренности» пулелейки.
- c** Общий вид пулелейки.

## ТТХ

**Производитель**  
«LEE Precision Inc.»,  
США  
**Масса**  
около 400 граммов  
**Производительность**  
примерно 5 пуль  
в минуту  
**Цена**  
от 1300 до 2000  
рублей

## Итого

Если вы любите пулевую стрельбу — без производительной пулелейки сложно обойтись. Продукция от Lee будет вне конкуренции до тех пор, пока отечественные производители не наладят серийный выпуск пулелейек, не хуже американских по качеству, но доступнее по цене. Неужели наша «оборонка» на это не способна?



до наполеоновских войн. В СССР пулелейками комплектовались серийные гладкоствольные ружья малых калибров, предназначенные для промысла. Но фирма Lee смогла сделать главное — наладить массовый выпуск надежных и технологичных пулелейек в огромном ассортименте и по привлекательной цене. Есть производители более качественных и долговечных пулелейек из стали, но их цена уже существенно выше.



# Примус бензиновый ПТ-1

*Примус «Туристский» (ПТ-1) когда-то был скопирован с бензиновой горелки «Optimus hunter», конструкцию которой шведская фирма Optimus запатентовала в далеком 1927 году. Примусы советского выпуска имели мощность около 1,2 кВт и позволяли в течение часа приготовить горячую пищу для группы из 5–6 человек.*

## Особенности конструкции

Конструктивно ПТ-1 представляет собой жестяную прямоугольную коробку, внутри которой расположен бачок для горючего со встроенным теплозащитным экраном, конфорка, стойки для установки посуды, запасные части и необходимый набор инструментов. К изделию прилагалась подробная инструкция. Для приведения примуса в рабочее положение необходимо раскрыть

коробку-основание, откинуть бачок для горючего, привести горелку в рабочее положение, вставить регулятор подачи топлива, налить горючее. После чего можно поджигать фитиль. Конструкция примуса достаточно проста, что подразумевает хорошие эксплуатационные характеристики ПТ-1. «Железная» конструкция примуса подразумевает и неограниченный простор для модернизации «керосинки» под свои задачи и возможности, что наглядно демонстрируют дошедшие до нас ПТ-1 второй полови-



- 1 Главный плюс — определенная автономность, не требующая заводских газовых баллонов.
- 2 ПТ-1 работает практически при любом морозе, когда газовые горелки работают отказываются.
- 3 Надежный. В т.ч. — при применении некачественного бензина.
- 4 В настоящее время имеет не только практическую, но и историко-техническую ценность.



- 1 ПТ-1 требует немало времени на «разведение», т.е. подготовку к работе.
- 2 Существенные масса-габаритные характеристики примуса.
- 3 В случае использования ПТ-1 необходимо иметь минимальные навыки обращения с техникой.



## ТТХ

**Производитель**  
СССР  
**Масса**  
650 граммов  
**Габариты**  
80×100×130 мм  
**Время горения на одной заправке (100 мл)**  
50 минут  
**Время закипания 1 литра воды**  
12 минут

## Итого

Времена бензиновых примусов уходят. Компактные, легкие, надежные и более безопасные газовые горелки оставляют все меньше шансов «динозаврам» бензиновой эпохи. Но там, где не купить газовых баллонов, старичок ПТ-1 незаменим — бензин пока что доступен везде. Так что списывать этот примус рановато.



# 650

граммов  
масса  
примуса «Туристский» (ПТ-1)



- а ПТ-1 в раскрытом положении. Внутренняя укладка.
- б Общий вид закрытого примуса в руке.
- в Примус в рабочем положении.

ны 20 века. Мнения об этом примусе еще среди советских альпинистов и охотников ходили самые противоречивые, но популярностью он пользовался немалой.

# Гермомешок *Seattle Micro Dry Stuff Sack*

Компания Seattle Sports выпускает такой непромокаемый мешок для разных мелких вещей. Предназначен он скорее всего спортсменам-экстремалам, но очень пригодится и охоткам, и рыболовам.

## Отличие от привычных гермомешков в деталях.

MicroDryStuffSack — маленький. Его предназначение — защита телефона или плеера от воды, а также для хранения документов. «Окошко», сделанное в нем, не даст забыть, что там лежит, а также позволит управлять

телефоном, не открывая его. Оранжевый цвет — это чтоб не потерялся. Материал, из которого изготовлен мешок, — 70 D ripstop nylon. Конечно же eco-friendly, т.е. не вредный природе (а стало быть, и людям). Горловина имеет расширение и прочную ленту, заканчивающуюся двумя пластиковыми замками. Закрывание, как у любого гермомешка, происходит путем троекратного



- 1 Удобно подходит для самого распространенного набора документов рыболова и охотника.
- 2 Простая конструкция без всяких хитростей.
- 3 Оранжевый цвет — хорошо заметен. Не потеряешь.
- 4 Прозрачное «окошко» — мелочь но зато всегда знаешь что в нем лежит. Не отправился ли на лодке, с охотбилетом и путевкой на вальдшнепа?



- 1 Стоимость все-таки высоковата.
- 2 Неудобство заказа из-за рубежа.

## ТТХ

**Фирма**  
Seattle Sports  
**Модель**  
Micro Dry Stuff Sack  
**Материал**  
70 D rip stop nylon  
**Цена**  
18 USD  
(без учета доставки)

## Итого

Надежный прочный Хорошая простая вещь. Подойдет для хранения документов или микроэлектроники на природе. Пригодится походунику, охотнику, рыболову, байдарочнику... Стоимость конечно не копеечная. Но сколько стоят нервы при восстановлении документов? Или по-прежнему тройной полиэтиленовый пакет из Ашана лучше? Решать вам.

заворачивания материала и последующего застегивания замка. На ремешке есть еще и карабинчик — можно пристегнуть куда угодно. Никаких сногсшибательных инноваций нет. Просто удобный, компактный, продуманный девайс для любого походуника. При цене около 18 уе он послужит верой и правдой во многих ситуациях. Вспомните,

ведь сколько раз приходило в голову, что что-то такое обязательно нужно? Охотбилет на утиной охоте после попадания под дождь стал синим от размокшей печати, судовой билет замочил, и теперь инспектор придирчиво его осматривает, айфон не знаешь, в какой карман положить и какими все это паке-тиками замотать... Вот чтобы не ломать голову над этими вопросами и есть такой микро-гермомешочек. Будет оказия, займите себе такой — удобная штука.

- а Удобно видеть, что внутри.
- б Пластиковый замок и карабин.

**70 D**  
ripstop  
nylon



ОХОТА / 05.13

# Columbia

## Monarch Pass Wool Bibs

*В прошлом номере мы тестировали куртку Columbia из линейки Gallatin Range Wool. Теперь дошел черед и до штанов. «Бибсы» с закрытой грудью и спиной на подтяжках так же изготовлены из шерсти и не имеют подкладки, как и куртка.*

**Т**очно так же, как и куртку, их размер следует выбирать на 1 шаг меньше. При росте 183 см и весе 85 кг — даже размер М немного великоват. Штаны отлично закрывают грудь и спину и имеют накладку на коленях.

закрытием этих пуговиц. «Залезть» в штаны, просто сунув ноги, как в синтетику, не получится. Материал цепляется за флис и натянуть его, не перебурив всю поддевку, нереально. Молний, накладок на коленях.



С боков на талии есть 2 ряда пуговиц, которые при наличии «живота» можно и не застегивать до конца. Это сделано для того, чтобы можно было надеть все на себя и заправить поддевку, а потом зафиксировать все



- 1 Главное качество — это полная бесшумность.
- 2 Удобно и комфортно, как в любой натуральной одежде.
- 3 Быстро отводят пот и, даже промокнув, продолжают «греть», как и положено шерсти.
- 4 Обилие правильно расположенных карманов.
- 5 Простота всей конструкции в целом.



- 1 Не держат ветер (можно порекомендовать надевать под них windblock).
  - 2 Промокают под дождем и под мокрым снегом.
  - 3 Не самое быстрое одевание (это отчасти компенсируется последующим комфортом ношения).
- a** Пуговицы на талии.
- b** Простой, понятный, функциональный дизайн.

### ТТХ

**Фирма**  
Columbia

**Серия**  
Performance Hunting Gear (PHG)

**Модель**  
Monarch Pass Wool Bibs

**Материал**  
60/40 wool/recycled fibers

**Цена**  
79–115 USD  
(без учета доставки)

### Итого

Отличные штаны для лесных охот (в полях и горах скорее всего пропустят) — загон или тропление. Полностью бесшумные, достаточно теплые. Хороши для ношения круглые сутки. Удобные, простые и надежные. Конечно, на них липнет и снег, и лесной мусор. Но это небольшая плата за бесшумность и комфорт.



**c** Две подтяжки с регулировкой.

расстегивающих штаны, по бокам нет. Зато надев и зафиксировав пуговицами на талии и подтяжками на плечах, они очень плотно держат всю одежду в течение всего дня. Ничего не буробится. Низ штанин без утяжек или липучек. Просто заправляется в сапог. Для малых нужд — есть спецмолния. Очень удобный нагрудный карман. Два боковых, два на бедрах и два сзади. Тоже без липучек или

молний. Только пуговицы. Штаны хорошо держат тепло и удачно подходят для ношения с другими куртками, а не только с однолинейной WoolJacket. При передвижении они абсолютно бесшумны. При температуре около –12–15 градусов с поддевкой из термобелья и 300-го флиса в них можно спокойно сидеть весь день почти без движения. В движении, конечно, выдержат и еще больший мороз. Но при этом надо учитывать и ветер. Они продуваются.

# ОХОТНИЧЬЯ КУЛЬТУРА



ШКОЛА ВЫЖИВАНИЯ



ТЕКСТ:  
Павел  
САНКОВ

ФОТО:  
П. Санков  
А. Демидович

Охота для меня, многих знакомых и друзей, людей моего поколения стала частью жизни, состоянием души.

Охота — это удовлетворение потребности людей в общении с природой, труд и отдых, возможность иметь и использовать охотничье ружье или карабин, ощущение множества положительных эмоций, так необходимых человеку в современной жизни.

Молодой человек или мужчина с определенным стажем, считающий себя охотником, должен обладать высоким уровнем культуры и охотничьей этики.

Охотничья культура. Под этим словосочетанием следует понимать приобретение определенных теоретических знаний:

- о биологии животных и об охране окружающей природы;
- о сроках и способах охоты на разные виды животных и птиц, разре-

шенных к отстрелу в вашем регионе;

— об устройстве и способах снаряжения боеприпасов;

— о внутренней и внешней баллистике охотничьего гладкоствольного и нарезного оружия;

приобретение практических навыков:

- в безопасном обращении с огнестрельным оружием и боеприпасами;

**1.** Безопасность, точность и скорость в тренировочной стрельбе — залог эффективного выстрела на охоте.

**2.** Охотник, возьми за правило — всегда следить за направлением ствола своего оружия

## Охотник должен взять за правило:

1

**Когда берете в руки оружие** для ознакомления, осмотра, тренировки, переноски, при посадке в автомобиль, для чистки и смазки обязательно направляйте его в безопасную сторону и проверяйте, не заряжено ли оно.

2

**Охотничье оружие и боеприпасы храните** в металлическом ящике (сейфе), исключающем доступ и использование его другими лицами, особенно детьми. Оружие должно быть обязательно разряженным.

3

**Перед охотой** или тренировочной стрельбой осматривайте оружие и боеприпасы, а также проверяйте их исправность.

4

**Никогда не направляйте оружие** на человека. Всегда контролируйте направление ствола ружья. Следуя в составе группы, следите за тем, чтобы ружье не было направлено в сторону идущих товарищей.

5

**Заряжайте оружие** (на облавных, коллективных охотах) только после того, как встанете на номер, и разряжайте перед тем, как сойдете с номера.



— в умении точно поражать цель с охотничьего оружия;

— в соблюдении техники безопасности на охоте как с гладкоствольным, так и с нарезным оружием;

— а также практических дел, направленных на проведение биотехнических и охранных мероприятий, сохранение среды обитания диких животных и птиц.

И все же первостепенными знаниями охотника должны быть меры безопасности при обращении с охотничьим ружьем и боеприпасами, умения и действия безопасного обращения с ним, доведенные до степени навыка.

***Заряжать и разряжать гладкоствольное оружие необходимо не ближе 200–250 метров от крайней постройки населенного пункта при патронах с мелкой дробью (№10, 9, 8, 7 и 6), а с более крупной дробью еще дальше.***

**При обращении с охотничьим оружием категорически запрещается:**

- 1.** Направлять оружие на людей, в сторону людей и в места их возможного появления;
- 2.** Употреблять алкоголь на охоте и перед ней;
- 3.** Вести стрельбу вдоль линии стрелков (охотников, стоящих на номерах);
- 4.** Оставлять заряженное оружие где бы то ни было и передавать его другим лицам;
- 5.** Стрелять на шум и на шорох, по неясно видимой цели, а также сквозь густые заросли;

**6. Покидать** самостоятельно номер после стрельбы для преследования раненого животного;

**7. Добивать** раненое животное при помощи охотничьего ружья.

Производя чистку и смазку оружия в домашних условиях, приучайте домашних к безопасному обращению с оружием и не пренебрегайте элементарными правилами безопасности.

Считаю, что будет полезно обратиться к творческому наследию Джона

**1.** Производить пристрелку охотничьего оружия необходимо в тирах и на стрельбищах или на открытых площадках с видимостью более 1 км, исключая внезапное появление в зоне стрельбы людей, животных и техники.

**2.** Никогда нельзя стрелять по неясно выраженной цели.

**3.** Хорошие навыки дает охотнику стрельба на полукруглой площадке.

**4.** Антон Егоров, Александр Другов, Павел Санков — победители соревнований по стрельбе из охотничьего карабина в командном зачете среди первичных охот-коллективов Иркутского регионального отделения «Динамо».

мать острые вопросы о взаимодействии оружия и общества, например, являясь страстным охотником, винтовку он называл «королевой личного оружия».

Выработанные им четыре правила безопасного обращения с оружием, думаю, будут полезны и должны учитываться современными охотниками.



### Международные правила безопасности (по терминологии Международной конфедерации практической стрельбы)

**1.** Я буду всегда обращаться с оружием как с заряженным.

**2.** Я никогда не направлю оружие туда, куда я не хочу стрелять.

**3.** Я никогда не коснусь пальцем спускового крючка, пока ствол не будет направлен в цель.

**4.** Перед тем как выстрелить, я всегда проверю, что перед целью и за ней.

В практической работе с охотничьим карабином или ружьем у многих рано или поздно происхо-

Дина Купера, который не ограничился технической и прикладной стороной, создав «новую технику стрельбы из пистолета», послужившую базой для создания организации «Международная конфедерация практической стрельбы», он не боялся подни-

дит случайный выстрел по разным причинам. Если выстрел произошел, так пускай он будет в безопасном направлении и никто при этом не пострадает.

Примеров, к сожалению, великое множество. За сорокалетнюю практику работы с боевым и охотничьим оружием я был свидетелем подобных выстрелов в дежурных частях при сдаче оружия, на соревнованиях различного ранга, на огневых рубежах и на охоте.

Приведу один случай такого выстрела, произошедший в нашем первичном охотничьем коллекти-

ве при проведении облавной охоты на косулю в сезоне 2010–2011 гг. Следуя на автомобиле к месту расстановки охотников на номера, остановились у кромки поля, решено было оставить на первом номере Леонида, охотника со ста-

жем, с ружьем МЦ — 2112. Стрелки не успели сделать и нескольких шагов, как сзади раздался выстрел. Оглянувшись, увидели растерянного и явно расстроенного случившимся Леонида. Он пояснил, что это у него случилось первый раз, и что



**1.** На привале ружья обязательно разряжают и вешают на дерево стволами вверх или вниз.

**2.** Валерий Алексеевич Мионов на тренировке — 50 лет с охотничьим оружием в руках.

на спусковой крючок он не нажимал. Я поспешил успокоить товарища, так как действия его были правильными, он отвел оружие при зарядании в безопасное направление, противоположное от людей и направленное вниз. При разборе случившегося выяснилось, что главная причина случайного выстре-

ла — это патрон. Осмотрев патроны, купленные охотником накануне, я сразу обратил внимание на то, что капсюль КВ-22 выступает на 1–1,5 мм, то есть был не допрессован при заводском снаряжении. Патрон отечественный. Главную ошибку охотник допустил в том, что не осмотрел патроны и, естественно, не мог предвидеть, что при досылании патрона при нахождении его затвора в среднем положении он под действием возвратной пружины запер канал ствола. От незначительного удара затвором по капсюлю и произошел выстрел.

Этот пример случайного выстрела показывает, что первые дей-

*Следует твердо запомнить, что в среднем выстрел крупными номерами дроби опасен на расстоянии 300 метров и более, картечью — 600 метров и более, а пуль — на 1000 метров и более.*

ствия охотника были правильными, выработанные с годами и доведенные до степени навыка — направление оружия в безопасную сторону.

Уважаемый читатель, где бы Вы ни были, на охоте или на работе, если она связана с оружием, на соревнованиях, при фотографировании никогда не направляйте оружие на человека и если увидите, что кто-то делает это в Вашем присутствии, объясните, что эта очень вредная привычка является не только грубейшим нарушением техники безопасности, но и этических норм поведения человека с оружием. **О**

**Приглашаем дилеров!**  
**Доставка по России!**

Продажа: ЗАО Гимэкс  
Москва, ул Короленко 1 кор 8  
тел.: (495)-989-1056  
[www.sturman.ru](http://www.sturman.ru)

---

Производитель: ООО "ЭСТ-ПРИМ"  
Тула, улица Демидовская, д. 63  
тел.: (4872) 47-64-08  
[www.tula-est.ru](http://www.tula-est.ru)

## База с планкой Weaver **MP 153**

для установки коллиматорного прицела на

### БЕЗ ПЕРЕДЕЛКИ ОРУЖИЯ!

ЛЕГКО И ПРОСТО!



1500  
РУБЛЕЙ

**БОЛЬШОЙ ВЫБОР КОЛЛИМАТОРНЫХ ПРИЦЕЛОВ  
НА [WWW.STURMAN.RU](http://WWW.STURMAN.RU)**

реклама

# В АФРИКУ



ЭТАП ТРЕТИЙ — ОРУЖИЕ

ТЕКСТ:  
*Виктор*  
ПЛЕТНЕВ

ФОТО:  
*В. Кузенков,*  
*В. Плетнев*



**П**очему мы не начали рассказ о подготовке к поездке в Африку с выбора и подготовки оружия и анализа, что выбрать из огромного количества предлагаемого товара? На самом деле мы абсолютно убеждены, что если человек уверенно и хорошо стреляет из карабина, знает возможности своего оружия, боеприпаса, повадки животного и убойные места, то он сумеет приспособиться к условиям охоты и добыть в итоге трофей. И напротив, ни самый лучший карабин, ни самый «навороченный» прицел, ни супермегаубойная пуля не исправят ошибки в стрельбе и не сделают неподготовленного стрелка снайпером. А неумение скрадывать зверя, нетерпение или потеря интереса к трофею не могут быть компенсированы экипировкой или внушительным банковским сче-

том. И можно долго дискутировать на тему, какой карабин или калибр лучше, но самое главное — это умение пользоваться тем, с чем вы собираетесь охотиться.

Практически во всех странах, где есть охота на «пятерку», минимальный калибр оружия — это 375 N&N Magnum или его аналог 9,3×64 мм. Такое требование продиктовано

**1.** **Сева Кириллов** с трофеем гну, Танзания, 2004 год.

**2.** При виде желанного трофея главное — сохранять спокойствие, которое поможет вам не ошибиться при выстреле.

## Этапы подготовки поездки в Африку:

**1**

**Оформление и подготовка документов** (паспорта, визы, авиабилеты, разрешения на ввоз/вывоз оружия, прививочные сертификаты). (в №3 2013 г)

**2**

**Физическая подготовка,** медицинский осмотр, вакцинация. (в №4 2013 г)

**3**

**Подбор снаряжения,** оружия, боеприпасов, экипировки, одежды, обуви, средств связи и т.п.

**4**

**Начальная теоретическая подготовка** по региону, где вам предстоит побывать.

стремлением властей снять с себя ответственность за возможные несчастные случаи, вызванные применением более слабого оружия.

Наверное, каждое уважающее себя африканское охотхозяйство готово будет предложить вам оружие в аренду. День аренды карабина обойдется вам в среднем от 40 до 80 долларов. Плюс стоимость патронов. Прокатное оружие избавит вас от большой головной боли, связанной с оформлением всевозможных разрешений на провоз карабинов как из России, так и в страну назначения.

Одним из важнейших компонентов удачной охоты будет подбор оптического прицела. Современные произво-



**1.** Строфеем.

**2.** Убойное место бегемота — четко между глаз. В тот момент, когда голова бегемота выходит из воды.

**3.** По прибытии на место охоты, не поленитесь пристрелять свое оружие.

дители предлагают огромный выбор оптики. Для правильного выбора прицела под конкретное сафари необходимо иметь представление о рельефе местности, наличии/отсутствии растительности, обычных дистанциях стрельбы по тому или иному животному и т. п. Если вы охотитесь

в саванном лесу Камеруна, то выстрел на 200 метров, скорее всего, будет предельной дистанцией, на которую придется стрелять, во влажном тропическом лесу Камеруна или Ганы выстрел на 50 метров будет дальним, а на просторах Танзании, может, повезет стрелять и на 300 метров. Исходя из этого



**Опасайтесь оружия гейм-скаутов (чиновников, призванных следить за соблюдением охотничьих законов на местах). Как правило, стволы их карабинов не просто проржавели, они забиты грязью и травой.**

и следует в первую очередь подбирать карабин, калибр, оптику.

Носить или не носить карабин самостоятельно — дело, конечно, личное. В Африке вы абсолютно точно не будете делать внезапных выстрелов навскидку. До тех пор пока пи-эйч не убедится, что трофей «стрелябельный», пока вы абсолютно точно не идентифицируете, в кого вам стрелять (если, например, стоит стадо или несколько животных рядом), пока вы не услышите заветное «shoot» или «tiger», на спуск вы нажимать не будете. А вопрос некоторых пи-эйчей: «Ты сюда приехал охотиться или носить свое ружье?» — можно смело оставить без ответа. Сами они пре-

красно таскают ружья на погоне, когда им это надо, либо передают его черным следопытам-носильщикам со словами: «too much work».

Какими бы ни были условия охоты, любое оружие нуждается в соответствующем уходе. Важно запомнить, что хранить оружие нужно чистым и сухим. Для большинства стрелков процесс чистки оружия является своего рода медитацией. В Африке у вас вряд ли будет время и силы после каждой стрельбы проводить полноценную чистку оружия, но комплект для скорой чистки под рукой лишним не будет. Поддерживайте ваше оружие в надлежащем виде, и оно вас не подведет. **О**



реклама

ООО ПП «КИЗЛЯР»

тел/факс +7 872 392 26 90, +7 988 777 18 30, +7 872 392 40 47  
e-mail: sales@kizlyar.ru info@kizlyar.ru www.kizlyar.ru www.kizlyar-art.ru



# ГОТОВИМ ПАТРОНЫ К ВЕСЕННЕЙ ОХОТЕ

ТЕКСТ И ФОТО:

В. ГУРОВ  
А. ДЕМИДОВИЧ  
В. КУЗЕНКОВ  
BRIAN LASENBY

*В воздухе запахло весной!  
Предусмотрительные охотники закупают  
в магазинах патроны для отстрела гусей,  
селезней, глухарей и тетеревов на току,  
а также вальдшнепа на тяге. Но есть еще  
и такая группа охотников, которая на охоту  
пойдет с патроном, собранным своими  
руками. Тема самостоятельного снаряжения  
патронов стара как мир.*

# П

Прежде чем приступить к снаряжению патронов, охотнику надо определиться, с какой маркой пороха он будет работать. Я для себя этот вопрос решил раз и навсегда — только порох «СОКОЛ» и непременно высшего сорта. Он более предсказуем. Напоминаю, у каждого уважающего себя самозарядчика должны быть необходимые приборы и приспособления для снаряжения патронов. Занимаясь снаряжением патронов не только ради экономии средств, да и вряд ли много сэкономишь при сегодняшних ценах. И вовсе не потому, что для своего ружья не могу подобрать заводские патроны. Нет сомнения, завод-

- 1 «Свой», вдумчиво подобранный и качественно снаряженный патрон, всегда будет лучше покупного.
- 2 Весенняя охота более требовательна к каждому выстрелу, чем например осенняя утиная.
- 3 Конечно, на средней дистанции средний покупной патрон все свои обязанности выполнит. Но не более того.



3

2



ские патроны дают усредненные показатели при стрельбе на дистанциях до 35 м из любого ружья.

Но в охотах весной на гусей, селезней, глухарей и тетеревов на току и вальдшнепа иногда нужен патрон с заданными боевыми характеристиками. Я не разделяю мнения некоторых авторов, называющих самостоятельное снаряжение патронов анахронизмом, и что занимаются, мол, этим

в основном охотники старшего поколения, в силу привычки и стремления сэкономить средства. Хочу предупредить. Занятие это не такое уж и простое. Прежде чем приступить к этому процессу, необходимо по литературе и справочникам внимательно изучить, что он собой представляет. Снарядить патрон, на первый взгляд, довольно просто. Взял гильзу, вставил капсюль, отмерил (взвесил) порох, дослал на него пыжи, всыпал дробь «по вкусу», закрутил и на охоту. Э-э, не-е-т.

Снарядить патрон, отвечающий всем требованиям к его боевым характеристикам для охоты на конкретную дичь, — вопрос сложный.

Охотник должен представлять всю физическую сущность выстрела, внутреннюю и внешнюю баллистику. Только тогда можно снарядить патрон, который в комбинации с любимым ружьем даст тот результат, на который он рассчитывает. Здесь уместно напомнить мудрые слова С.Т. Аксакова, который гово-



рил: «Каждое ружье имеет свой собственный, особенный заряд, которым бьет лучше, чем зарядом несколько поменьше или побольше». На страницах охотничьих изданий многие авторы высказывают дельные и умные советы по снаряжению патронов. В этом плане хотел бы обратить внимание читателей на работы А. Азарова и И. Арбузова. Они представляют для самозарядчиков конкретный интерес,



- 4 Маленький лесной кулик, трофей достаточно сложный, несмотря на кажущуюся простоту охоты.
- 5 Каждое ружье имеет «свой» заряд пороха и дробь, которым стреляет лучше всего.
- 6 Претерпеть все тяготы весенней охоты и надеяться на «авось» с купленным патроном не очень разумно.
- 7 Результат выстрела с кольцом Элея не всегда предсказуем — то густо, то пусто.



и грех ими не воспользоваться. Особенно сошлюсь на брошюру И. Арбузова «Дробовой выстрел» изд. 2012 г. При беглом просмотре создается впечатление: многовато математики. Но при более глубоком изучении брошюры мы увидим свежий взгляд автора на проблему дробового выстрела, и в ней найдем ответы на многие интересующие нас вопросы.

Мне понравилась мысль И. Арбузова о кольце Элея для 12 калибра. Напомним, оно представляет собой цилиндрок

*Весной от качественного выстрела зависит очень многое. Стрелять, как правило, приходится не часто. Зато каждый выстрел сложный. Либо дальний, либо по быстро перемещающейся добыче, либо неожиданный.*

от трубки папковой гильзы 16 калибра и применяется для увеличения кучности. Кольцо помещается в гильзу, и в него засыпается дробь нужного номера. Это, конечно, не открытие. Опытные охотники о нем знают. Но с кольцом Элея не все так просто. Некоторые охотники используют кольцо на всю высоту дробового снаряда. А вот если кольцо делать на 2/3; 1/2 и 1/4 высоты дробового снаряда и кольцо размещать в нижней, средней или верхней части снаряда, то резуль-





8

таты по кучности будут разными и поймать желанную жар-птицу нелегко. У меня с кольцом бывали дикие выстрелы — «то густо, то пусто». Итак, рассуждений на эту тему достаточно, приступим к самому процессу.

### Снаряжение патронов

Для отстрела гусей и глухаря на току. Мною снаряжены тысячи патронов для десятков ружей, но могу сказать, что снарядить патрон для «дальнего» дробового выстрела по гусю мне удалось только для двух ружей: штучного ИЖ-54 и МЦ21-12. Сегодня занимаюсь поисками такого патрона для ружья «Бенелли» калибра 12/76.

*Импортные или отечественные патроны? Конечно дорогие импортные на порядок качественней, но и денег стоят немалых. И главное нет гарантии, что самый дороговущий заграничный и очень качественно снаряженный патрон лучше всего подойдет именно к вашему ружью.*

Что-то вырисовывается. Патроны снаряжаю в гильзу длиной 76 мм, а с навесками пороха «Сокол» и дробь варьирую в пределах разумного. Навеску пороха «СОКОЛ» никогда не превышал более 0,5 г! Если дробь пере-сыпаю 2 г крахмала, то навеска дроби № 1 или «нулевка» 38 г, а без крахмала — 40 г и заделываю «звездочкой». Давление в пределах 780 Бар. Получается патрон полумагнум, но он-то снаряжен в гильзу длиной 76 мм! И не каждому ружью такой патрон по «зубам». Этим патроном стрелял и глухаря на току. Может быть кто-то меня и «критикнет», но скажу, глухаря как ветром «сносит» с дерева.

- 8 Сегодня выбор готовых патронов в любом охотничьем магазине весьма разнообразен.
- 9 Хорошо обученная собака на весенней охоте — верный помощник.
- 10 Патрон с равномерным раскидистым боем будет лучше всего работать на вальдшнепиной тяге.

### Для отстрела крякового селезня и тетерева на току

При охоте с подсадной патрон также снаряжаю в гильзу длиной 76 мм с навеской пороха, не превышающей от рекомендованной 0,5 г, 40 г дроби № 6; 5; 4 и 3. Так как стреляем по сидячей птице, то надо позаботиться и о кучности выстрела. А тут у каждого свои приемы. Патроны с «тройкой» использую и при отстреле тете-




9

рева на току. Тем охотникам, которые решили заняться снаряжением патронов впервые, советую навески пороха и дроби брать минимальными от указанных на банках с порохом, в последующем изменении ее, в большую или меньшую сторону, производить

в зависимости от полученных отстрелов снаряженных патронов.

Для стрельбы по вальдшнепу на тяге. На этой охоте предпочтительнее патроны с раскидистым боем. Реко-



10

мендую воспользоваться «дедовскими» приемами снаряжения таких патронов с использованием войлочных пыжей: разделить дробь на 4 части прокладками послойно или сделать из двух дробовых прокладок крестовину (разрезав каждую прокладку до центра и соединить), поместить ее в гильзу и засыпать дробь. Дробовой снаряд будет разделен на 4 столбика в вертикальной плоскости, а нижний и верхний слои из-за закруглений прокладок будут цельными. Все это будет способствовать образованию более широкой осыпи. Можно снарядить «комбинированный» патрон. Для этого взвесить 10 г дроби № 7 и засыпать

в гильзу, затем взвесить 22–26 г дроби № 9 и высыпать ее на «СЕМЕРКУ». При выстреле «СЕМЕРКА» будет «рас-талкивать» «ДЕВЯТКУ», и получится более широкая осыпь. Такой патрон

на дистанции 25–30 м вполне удовлетворит охотника. Только следует иметь в виду, «свинцовка» ствола будет значительно возрастать и затруднять чистку ружья.

Для тех охотников, кто не желает заморачиваться самостоятельным снаряжением патронов, торговля предлагает широчайший выбор патронов для любой охоты. Из отечественных можно воспользоваться патронами «РЕКОРД», «АЗОТ», «СКМ ИНДУСТРИЯ», а также патронами «SAFARI professional» ЗАО «МАГНУМ — К». Из импортных можно порекомендовать итальянские патроны «BORNAGHI» и «CACCIА fibre».

Хороши английские патроны Eley Hi-Flyer и Eley Alphamax +. Для охоты на вальдшнепа использую фабричные патроны «ФЕТТЕР» с «семеркой» (бесконтейнерные, с войлочными пыжами) или пыжом «дисперсант». К сожалению, патроны с пыжом «дисперсант» 16 калибра в магазинах не встречал. Хороши итальянские

1 Чисто битая птица радует сердце охотника не меньше чем сам факт добычи.

2 Два выстрела — два трофея. Это заслуга и правильного патрона тоже.



патроны «BORNAGHI DISPERSANTE» с дробью № 7 или 9. Охотникам, занимающимся снаряжением патронов для «дальних» выстрелов, необходимо знать — не всякое ружье способно совершить такой выстрел. Все дробовые ружья создавались и создаются для надежного поражения животного на дистанции до 35 м. Только специальным снаряжением патронов и тщательной пристрелкой можно добиться максимальной дальности поражения до 55–60 м и то не из всех ружей. Следует помнить: все то, что за пределами 55–60 м, находится уже во вла-

*Подобрать к своему оружию что-то из покупных патронов тоже можно. Но для этого хорошо бы сперва пристрелять несколько партий из приобретенных патронов. Тогда будет понятно — что лучше всего уживется с вашим ружьем.*



сти нарезного оружия. Тут с наукой не поспоришь.

Сказанное мною следует воспринимать как информацию к размышлению. Самостоятельное снаряжение патронов позволяет добиться качества патронов, существенно отличающихся от заводских. Занимаясь этим процессом, вы вынуждены будете обращаться к трудам специалистов, читать материалы более опытных охотников в этой области, узнаете много интересного и обязательно придете к положительному результату. Ищите, и вы опытным путем найдете «заряд» и «снаряд» для своего любимого ружья. Только не выходите за пределы рекомендованных навесок пороха и дроби, это опасно для жизни. И не слушайте хвастливые утверждения вроде такого: «а вот я весной сбил гуся за сотню метров». **О**



# Рыбалка на Руси

Ежемесячный иллюстрированный журнал о рыбалке, рыболовах, снастях, технике и тактике ловли.



Подписной индекс 82648 в каталоге Роспечати, 43946 в каталоге  
“Пресса России”, 10830 в каталоге “Почта России”

РЕКЛАМНАЯ СЛУЖБА: (495) 616-6618; ОТДЕЛ РЕАЛИЗАЦИИ: (495) 616-3934, 616-3672

ОТДЕЛ ПОДПИСКИ: ТЕЛ. 616-21-83, 616-01-66

реклама

# Фроловка

Сто лет истории



Юрий МАКСИМОВ  
WWW.MAKSIMOV.SU  
ФОТО АВТОРА

*Непростая история  
российского охотничьего  
оружия нами  
рассматривалась  
неоднократно и достаточно  
подробно. Тем не менее,  
несмотря на публикации  
статей, монографий  
и полноценных книг  
на интересную и до сих пор  
мало затронутую тему  
становления собственного  
производства охотничьих  
ружей в России, вопросов  
в этой области возникает  
больше чем ответов.*



## Оружие ОТЦОВ И ДЕДОВ

До Великой Отечественной войны промысловики в Сибири использовали капсюльные «крестовки», о чем как об обыденном писали авторы того времени. Время идет. Капсюльное оружие давно перешло в разряд исторических раритетов. Но конверсионные переделки под унитарный патрон до сих пор в ходу у охотников.

Применение «фроловок» на рубеже 20–21 вв. порой рассматривается нашими недалекими «правильными» снобами с полуавтоматами в руках как позорное явление в нашей охотничьей истории. А как оно было на самом деле? И — почему?



## История и особенности конструкции

В апреле 1920 года демобилизационная комиссия Центрального Правления Артиллерийских Заводов предложила руководству Первого оружейного завода РСФСР в Туле представить на рассмотрение проекты срочного выпуска охотничьего гладкоствольного оружия. Экономические условия в разрушенной стране не позволяли наладить выпуск достаточного количества классических ружей, что и послужило причиной крупносерийного выпуска гладкостволок, изготовленных из отечественных и трофейных забракованных винтовок.


**1.** Конструктор-оружейник Петр Николаевич Фролов.

**2.** Охотники с волками, добытыми при помощи «фроловки» 32 и 28 калибра.

**3.** Гладкоствольное ружье 28 калибра, сделанное из винтовки Гра обр. 1866 года.

**4.** Однозарядная «фроловка» 32 калибра в современном «тюнинге».

**5.** Гладкоствольное ружье 32 калибра на базе японской «Арисаки».



1



2

В том же 1920 году, созданная при заводе охотничья мастерская, помимо работ с иными охотничьими системами, начала сборку охотничьих ружей системы Фролова. Конструктор-оружейник Петр

**6.** Дед автора статьи, Максимов Григорий Тарасович, всю жизнь проохотившийся с «фроловкой» 28 калибра.



3

Николаевич Фролов, придя на ИТОЗ в середине 80-х годов 19 века, проработал на заводе 40 лет, вплоть до своей смерти. Петр Николаевич спроектировал серийно выпускавшееся шомпольное ружье, изготавливающееся из четырехлинейной винтовки Бердан-2 и трехлинейной винтовки Мосина.

Но наибольшей популярностью среди охотников и промысловиков пользовалась классическая «фроловка» — гладкоствольное ружье, основой для которого послужила трехлинейная винтовка обр. 1891 года. Благодаря простоте переделки и невысокой цене, эти ружья получили широкое распространение в нашей стране, особенно в периферийных областях.

Помимо ТОЗа, производство переделочных систем практиковалось также в Ижевске (вплоть до 30-х годов) и на Сестрорецком оружейном заводе (на ИСОЗе в основном переделывали винтовки Крнка и Бердан-2).

Все разнообразие ружей конструкции П.Н. Фролова можно условно классифицировать по следующим критериям: исхо-

**П. Н. Фролов, при разработке своего ружья, в полной мере учел опыт переделки Бердан-2 в охотничье ружье. Технология переделки мосинской винтовки в дробовик была сходна с работами, проводимыми при переделке «берданки».**

дная модель винтовки, используемый в ружье ствол и связанный с этим калибр, конструкция ложи, наличие или отсутствие магазина. В принципе, любую гладкоствольную переделку из боевой винтовки, будь то трехлинейка или винтовка из большого разнообразия трофейных и закупленных иностранных систем, можно назвать «фроловкой».

Если не принимать во внимание переделочные системы ранее конца 1860-х годов, то, помимо «фроловки» из трехлинейки, большой популярностью пользовалась гладкоствольная «берданка», изготавливаемая как казенными заводами, так и многочисленными кустарями. Благодаря толстому стволу, из винтовки Бердан-2 можно было получить однозаряд-



ное охотничье ружье вплоть до 16 калибра (гладкоствольные ружья Бердан-1 имели 28–24 калибры, изготавливались в малых количествах и практически не встречаются сегодня).

В целом, гладкоствольная «берданка», за исключением проблем с узлом запира-ния, для своего времени была отличным промысловым ружьем: дешевым, легким, прикладистым и неприхотливым. Кое-где эти ружья до сих пор находятся в эксплуатации.



1

**1.** В обращении «фроловка» практически идентична мосинской трехлинейке.



2

П.Н. Фролов, при разработке своего ружья, в полной мере учел опыт переделки Бердан-2 в охотничье ружье. Технология переделки мосинской винтовки в дробовик была сходна с работами, проводимыми при переделке «берданки». Заключались они в следующем: со ствола так же демонтировались штатные прицельные приспособления, стачивались их посадочные места и устанавливались целик (пластина целика впаивалась в поперечный паз на верхней грани ствольной коробки, обычно ближе к казеннику ствола) и мушка охотничьего типа (мушка иногда оставлялась или устанавливалась штатная, сточенная по высоте).

**2.** Магазины «фроловки» 32 и 28 калибров.

**3.** Самодельный экстрактор, сделанный из обуха косы.

**4.** «Фроловка» 24 калибра, с самодельной ложей и стволом от Иж-5.

**5.** Патрон 28 калибра на линии подачи в магазинной «фроловке».

**6.** Вот так вытягивает в ствол «фроловки» круглые калиберные пули.



3

Мушка на «фроловках» обычно луженая, хорошо различимая на фоне темной шерсти зверя и четко видимая на светлом фоне. Мушка может иметь как треугольный, так и закругленный профиль.

Прорезь в гривке целика обычно делалась треугольным напильником и была характерной для своего времени. Прицеливание с такими прицельными приспособлениями весьма удобно. Благодаря их низкому расположению и форме, стрельба может вестись навскидку.

При изготовлении однозарядного ружья, доработка винтовочной ствольной коробки сводилась лишь к установке заглушки в окно подачи патронов. Иногда устанавливался лоток, облегчающий

**В 1944** году, когда благополучный для **СССР** исход войны был очевиден, руководство страны приняло детально разработанный план послевоенного восстановления страны. Военные заводы получили указание срочно наладить выпуск охотничьего оружия.

подачу патрона в ствол, хотя встречаются ружья заводского изготовления, не имеющие ни лотка, ни заглушки. В таком случае использовалась винтовочная ствольная коробка без каких-либо доработок. Патрон в однозарядке такого типа, особенно 32 калибра, в ствол вставляется пальцами. При открытии затвора, патрон извлекается из патронника, но экстракции вправо не происходит, по причине отсутствия фиксации фланца на зеркале личинки и подпружиненного подавателя. Поэтому патрон или достается из окна коробки пальцами или вытряхивается наклоном ружья вправо. Ложа к однозарядкам обычно изготавливалась заново.

При переделке винтовки обр. 1891 года в магазинное ружье, объем и сложность слесарных работ уже требовали довольно квалифицированного отладчика. Патронное окно в дне ствольной коробки расширялось по геометрии цилиндрического охотничьего патрона. Даже гильза 32 калибра, не говоря уже о более крупных патронах, может потребовать незначительного снятия металла с правого боевого упора коробки и тракта подачи, при этом уже патроны 24 и 20 калибров требовали расточку коробки до критического уровня, что резко снижало ее проч-



4



5



6

ность. Встречаются ружья 24–20 калибров, не имеющие правого боевого упора ствольной коробки (запирание, соответственно, производится на 1 упор, как в ранней версии МЦ 20).

В 1944 году, когда благополучный для СССР исход войны был вполне очевиден, руководство страны приняло детально разработанный план послевоенного восстановления страны. Военные заводы получили указание срочно наладить выпуск охотничьего оружия. Помимо возобновления производства классических двухствольных ружей на Ижевском заводе (модели ИжБ-36 (М) и серия ИжБ-45–46–47), Тульский завод начал производство «конверсионных» одностволок, представленных гладкоствольными однозарядками 32 калибра ТОЗ-32. Незначительное количество ружей было выпущено в многозарядном варианте.

Ижевский машиностроительный завод в период 1938–47 гг выпускал свою модель «фроловки» — «Р-32», в однозарядном и магазинном вариантах. Главные отличия «новых» фроловок от заводских переделок винтовок Мосина 1920-х



Однако «фроловки» продолжают пользоваться устойчивым спросом на вторичном рынке — история и непосредственная родственность ружья с трёхлинейкой играют в этом главенствующую роль.

и безукоризненно собраны, что особенно контрастно при их сравнении с винтовками тяжелой военной поры.

Сравнивая «фроловки» с одноствольными ружьями более позднего времени, такими как МЦ-20 и МЦ-20-01, сравнение будет не в пользу конверсионных ружей. Оно и не мудрено: помимо более надежной подачи и экстракции, современные ружья более легкие, обычно имеют лучшую эргономику, ствол охотничьего профиля и с хромированным каналом, лучший спуск и характеристики дробовой осыпи.

Однако «фроловки» продолжают пользоваться устойчивым спросом на вторичном рынке — история и непосредствен-



заклучались в изготовленной заново короткой ложе и использовании заготовок ствольных коробок, а не готовых винтовочных — бракованных или списанных. Как правило, все металлические детали послевоенных «фроловок» хорошо отполированы, качественно оксидированы





ная родственность ружья с трёхлинейкой играют в этом главенствующую роль. К сожалению, наши заводы, несмотря на потенциально высокий спрос на оружие такого плана, пока что не видят экономической целесообразности конверсии старых винтовок в ружья для той же развлекательной стрельбы или коротания 5-летнего стажа до «нарезняка». ЦКИБ ограничился единственным «выставочным» экземпляром в 410-м калибре. На этом все благополучно затихло. Будут ли еще попытки? Посмотрим.

### Резюме

В настоящее время отношение охотников и стрелков к старому оружию весьма неоднозначно. Для одних единствен-

**1.** Послевоенная «фроловка» 32 калибра, доработанная под точную стрельбу пулей.

**2.** Ствольная чоковая насадка на «фроловке».

стве от охоты со старым оружием, ценя эстетику и добротность творений оружейников прошлого. Недаром любой знающий российский охотник, выбирая между новеньким Иж-43 и вытертым добела комиссионным Иж-54, отдаст предпочтение уже ставшей легендарной «54-ке».



**3.** Клеймо на стволе «фроловки» 1928 года выпуска.

**4.** «Фроловка», сделанная из трехлинейки 1898 года выпуска.

**5.** Личинки затворов, слева направо: винтовочная, от «фроловок» (на торец правой личинки напаяна стальная пластина, «выбирающая» чрезмерный зеркальный зазор).

С «фроловками» дело обстоит куда сложнее. Эти ружья можно или любить, или пренебрегать ими. Как правило, равнодушным они не оставляют никого. Несомненную ценность для владельца имеет наследственное старое оружие.

На сегодняшний день «фроловки» как охотничье-промысловое оружие активно используются на окраинах нашей страны. И это неудивительно и вполне объяснимо с экономической точки зрения. Ведь еще 70–80 лет назад русские охотники стреляли из кремневого оружия. Поэтому «фроловка» как система, несмотря на свой столетний юбилей, вполне адекватна возлагаемым на нее задачам. **О**

но важным критерием является практичность. Такие охотники приобретают современные ружья, надежные и нетребовательные. Другие получают удоволь-



# *Весенняя охота на водоплавающих на Дальнем Востоке России*



НАСТОЯЩЕЕ — ИЗВЕСТНО, А ЕСТЬ ЛИ ДЛЯ НЕЕ БУДУЩЕЕ?

ТЕКСТ:  
В. БОЧАРНИКОВ  
Ю. ГЛУЩЕНКО

ФОТО:  
Steve Oehlenschlaeger,  
В. Бочарников,  
Е. Добряков,  
Д. Коробов,  
Н. Смирнов

*Гуси и утки — это мигрирующие перелетные птицы. Их район годового пребывания включает многие тысячи километров, которые преодолеваются птицами по крайней мере дважды в год. В культуре разных стран, на территории которых бывают наши гуси и утки, сложилось разное отношение к ним: и опасность получить дробь для утки или гуся не одинакова.*

В близких к российскому Дальнему Востоку странах (Япония, Корея, Китай) силуэты пасущихся на рисовых полях гусей являются обычной частью пейзажа. И долгий зимний период, когда на бескрайних сибирских просторах свирепствуют вьюги, царит белое безмолвие, наши гуси и утки переживают успешно тяготы зимы на незамерзающих водоемах Восточной Азии.

Хотя нельзя и сказать, что крестьяне и фермеры с удовольствием наблюдают за тем, как дикие пришельцы существенно прореживают зеленые ростки рисовых стеблей на сельскохозяйственных террасах Южной Кореи или лихо выдергивают вкусные корешки из мягкой почвы в центральных префектурах Японии, и находки погибших от яда уток, гусей, журавлей, аистов фиксируются в Китае исследователями до сих пор. Впрочем, в Китае с браконьерами разговор короткий — легко могут и «к стенке прислонить», как это водилось когда-то у лихих большевиков.

В любой стране правила охоты всегда имеют научную основу, и в каче-



**Мы, обращаясь к огромной охотничьей аудитории как ученые, хотим остановиться на некоторых принципиальных моментах несовершенства весенней охоты в современном ее виде.**

стве таковой должны тщательно продумываться способы и сроки допустимой охоты, порядок ее ведения, нормы отстрела, организация и регламентация через выдачу охотничьих разрешений разного рода, предусматривающая ответственность каждого из тех, кто ведет охоту.

Нам представляется, что к тому, чтобы понять, что происходит сейчас в вопросах охоты, уместно будет



Журнал «Охота» своевременно поднял и последовательно поддерживает важную дискуссию о ситуации с весенней охотой на водоплавающую дичь в России.

обратиться, прежде всего, к ее «теневой» стороне. И в этой связи первым и очень трудно логически понимаемым вопросом становится — каким образом ОХОТА, которая сама по себе является строго регулируемым государственным нормативными документами процессом, так легко превра-

щается в нелегальное занятие, именуемое браконьерством?


Для адекватного понимания, что происходит в реальности, обратимся к фактам, которые получены учеными, группой сотрудников Ханкайского государственного заповедника. Выписка из записи полевых дневников: «...были обнаружены остатки 14 видов птиц. Среди них оказались: клоктун —

**Следствием такой практики ОХОТЫ являются множество других фактов, убедительно характеризующих безнаказанность и произвол, повсеместно наблюдаемый в период весенней охоты на обширных пространствах сибирских и дальневосточных охотничьих угодий.**



8 (в том числе 3 самки), кряква — 5 (в том числе 2 самки), черная кряква — 1, свиязь — 1, белолобый гусь — 1, японский — 3, серая цапля — 1, чибис — 2, озерная чайка — 1, сизая чайка — 1, восточная горлица — 1, болотная сова — 1, грач — 1, обыкновенный дубонос — 1».

Переведем здесь на обычный и хорошо знакомый для охотника



На большей части российской территории, уже несколько столетий за охоту на водоплавающих признавалась лишь ее добыча из ружья. И стрельба влет стала тем соревнованием, в котором меткости глаз и твердости рук, посылающих роковой снап дроби, птицами противопоставлялись птичья осторожность да быстрота крыльев.

язык. Вначале рисуется такая обычная, к сожалению, в общественно-охотничьих местах картина: на вытоптанных среди буреющей старой травы, среди черных пятен ожогов от костров и непременных отходов из пластиковых бутылок, жестяных банок от пива, консервных кружков, полиэтилена и прочего мусора, сопровождающего современного человека практически повсеместно, разбросаны немаленькими кучками — пух, перо, кишки, отрубленные головы, крылья, ноги.

Возвращаюсь к результатам обследования по заключению орнитологов: среди добытых птиц (общим числом 28) — 11 экземпляров входили в состав видов, включенных в российские перечни Красных книг различного уровня. Напомним, что эти виды ПОЛНОСТЬЮ запрещены к добыче. Еще 9 других экземпляров составляли виды, не относящиеся к объектам охоты, значит, их тоже не имели права стрелять те люди, которые считают себя охотниками.

Среди 14 экземпляров добытых уток, пол которых удалось определить — 5 штук оказались самками, добыча которых во время весенней охоты на водоплавающих запрещена повсеместно. Именно на этой теме — противоречии между официальным разрешением на отстрел селезней и уток, и реальной добычей «всего летающего» — хотелось бы «заострить» внимание читателя.

Здесь, по сути, существует и сама по себе небезукоризненная с биологической точки зрения, официальная позиция — весной нельзя самок стрелять, а осенью — можно. Конечно, можно с удовольствием читать в журналах в рекомендациях знатоков охоты, как строить шалаш и как содержать подсадную утку, как красиво и замечательно охотиться с такой

подсадкой на доверчивых утиных кавалеров.

Но реальность охоты жестче и проще, ведь описываемые услуги «культурной охоты» доступны, вероятно, менее, чем в одном проценте охотничьих мест (никто точно не знает, конечно) от всех охотничьих угодий России.

Охотники Сибири, Урала, Дальнего Востока, да и многих южных и центральных областей России, там, где разрешена весенняя охота, не делают никакой разницы между способами охоты. Стрельба идет влет, на дистанции, при которой можно «достать» дробью дичь, укрытие нужно, прежде всего, для того, чтобы ближе подлетали чучела и манки (если есть) для того, чтобы попытаться вернее подманить.

И, конечно, никакой речи не идет о различении пола уток, а гусей —

*Постепенно с мест зимовок в Корею, а затем в Китае стали приходить достоверные сведения о росте численности, затем все более убедительными стали данные учетов в период сезонных миграций.*




даже и вопроса такого не возникает — стреляй, если достанешь, да и все. Попал — значит твое, не попал, подранок или не нашел, будет другой подлет. Арифметика сама по себе предельно простая, и именно ее отражают сами по себе молчаливые свидетельства той так называемой охотничьей удали.

Так, большинство охотников стреляют практически по любым птицам крупного, среднего, реже мелкого размера, не обременяя себя соблюдением правил охоты и этикой охотника. Это факты, и никто, включая любые контролирующие органы, не имеет достоверной и полной статистики как по добыче ресурса, так и по объемам.

Наиболее характерным примером массового браконьерства для Даль-

него Востока можно назвать отстрел чирка-клоктуна. Клоктун — исторически был массовой уткой на пролете и, следовательно, основной преобладающей добычей охотников во многих районах Дальнего Востока.

В нашей стране он был включен в список охраняемых видов, когда в середине прошлого столетия произошло катастрофическое падение численности мировой популяции клоктуна. О падении численности клоктуна стало сообщаться в орнитологической печати практически из всех известных мест его основного пребывания. И все громче зву-



По простым расчетам ущерб от весенней охоты составляет неизвестное число незаконно добытых уток (минимально треть от всей легальной добычи охотников), умноженных на 8 (средний размер несостоявшегося выводка птенцов) + сумма всех добытых официально селезней с добавкой 25% (минимальная доля фактических подранков).

чали голоса о самих строгих мерах по защите популяций данного вида.

Статус краснокнижного вида предусматривает полный запрет на добы-

чу, и это бывает вполне оправданно, когда вид оказывается на грани исчезновения. Но иногда происходят почти необъяснимые доказательно случаи восстановления численности вида. Так было с клоктуном. От единичных встреч в 1980-х г. его численность воз-

росла в геометрической прогрессии, и в ранневесенний период 2009–2012 гг. по нашим сведениям на оз. Ханка был самой многочисленной уткой, составляя от 60 до 95% от общего числа учтенных водоплавающих птиц.

Налицо вполне понятная ситуация — если уток, какого-то вида (неважен в поле будет его официальный статус), значит, именно эти птицы будут наиболее доступны для отстрела. Массовый незаконный отстрел гарантирован, что и происходит все эти годы на путях пролета этого вида.

Логичным напрашивается вывод о необходимости исключения клоктуна из Красной книги России. И из Приморья направлялись такие обращения в Минсельхоз, ког-

да тот отвечал за охотничьи вопросы. Несомненно, нужна согласованная работа между наукой, охотничьими организациями и МПР. Пока этого не происходит.

Вообще проблема сохранения редких видов животных всегда будет связана как с охотой, так и с браконьерством. Первая позволяет на законных основаниях в охотничьих угодьях бывать десяткам и сотням тысяч охотников, и среди таковых всегда будут находиться те, кто будет стрелять по всему, что шевелится.

В этой связи стоит упомянуть и о реальном воздействии весенней охоты на юге Дальнего Востока на такой удивительный вид, как



чешуйчатый крохаль. Это необычный крохаль, и живет на крайне ограниченной лесной территории юга Дальнего Востока, и, безусловно, заслуживает полностью статус эндемичного вида.

Десять последних лет в период весеннего пролета в Приморье клотун составлял 78–80% от общего числа пролетных уток и основную массу нелегальной добычи.

К своему несчастью, на весеннем пролете чешуйчатые крохали летают достаточно низко над речными руслами, становясь легкой добычей охотников, которые не умеют (да и по большому счету не желают) отличать данный вид крохалей от других видов этого рода.

Но как и в случае с амурским тигром, Россия несет полностью меж-





дународную ответственность за сохранение этого вида. Но как показал опрос, в природных условиях охотники не различают чешуйчатого крохалея, однако крохалей как группу в большинстве хорошо определяют.

Особо хотим отметить, что ведение весенней охоты на водоплавающих птиц в местах основных остановок журавлей чревато как мощным усилением фактора беспокойства, так и регулярной гибелью этих видов от браконьеров.

Стрельба охотников по журавлям стала нормой. Это вызвано тем, что в течение многих лет добывание журавлей оставалось безнаказанным в первую очередь в виду сла-

**С конца 1999-х гг. и в России был отмечен скачкообразный рост в подсчитываемых скоплениях клоктуна. И с началом текущего тысячелетия в весенний период клоктун вновь стал самым массовым пролетным видом уток.**

бой эффективности работы существующих государственных служб, в обязанностях которых прописаны действия, направленные на профилактику, предупреждение и выявление случаев нарушения правил охоты.

Приморские орнитологи считают, что во время весенней охоты в южных районах Приморского края журавли в меньшей степени страдают от охотников, чем гуси. Каждый год отстреливаются незаконно десятки журавлей, и этот вопрос остается очень острым.

Что же можно сделать? Немногие возможные варианты. Одним из наиболее реалистичных способов снижения «пресса охоты» на водоплавающих



**ИНСТРУМЕНТЫ ДЛЯ ВЫЖИВАНИЯ**

**GERBER®**

ОКАЗАВШИСЬ ОДИН НА ОДИН С ДИКОЙ ПРИРОДОЙ, ЧЕЛОВЕК МОЖЕТ ПОБЕДИТЬ. ЭТО МНОГОКРАТНО ДОКАЗАЛ ЗНАМЕНИТЫЙ БЕАР ГРИЛЛЗ. ЭТО ДОКАЗАЛИ ИНСТРУМЕНТЫ GERBER®



ФОНАРИ И НОЖИ



МУЛЬТИИНСТРУМЕНТЫ



ТОПОРЫ, ПИЛЫ И КОМБИНАЦИИ

Bear Grylls — серия ножей, мультиинструментов и снаряжения для выживания в дикой природе. Вся продукция этой линии была разработана в тесном сотрудничестве со знаменитым британским путешественником, телевизионным ведущим и писателем Беаром Гриллсом. Всемирную известность он получил, став ведущим программы «Выжить любой ценой», на телеканале Дискавери.



Проблема рациональности ведения весенней охоты на водоплавающих птиц в России всегда была и остается дискуссионной, находя как своих сторонников, так и противников среди самих охотников.

**Большинство серьезных исследователей склоняется к недопустимости ведения весенней охоты такими способами. И легко можно найти веские аргументы, имеющие экологическое, географическое, экономическое, юридическое, политическое звучание.**

является ныне и должна дальше использоваться территориальная охрана. Или, иначе говоря, запрет любой охоты в пределах определен-

ных территорий как средство снижения «охотничьего пресса».

Другими словами, если неформально и без исключений создавать особые «зоны покоя», на которых в период ведения охоты пролетные птицы могут чувствовать себя в безопасности, то именно в этих районах будут концентрироваться мигранты, быстро усваивающие, где бывать для них будет безопасным.

Но если выявление и обоснование целесообразности введения запрета охоты на таких территориях должны стать делом орнитологов, то вопросы собственно охраны должны обеспечиваться государственной службой охотничьего надзора и персоналом охотничьих хозяйств и обществ. Возникает вопрос — за счет каких средств и кем это будет делаться?

Сейчас для многих хозяйств в южных районах России именно пролетные виды обеспечивают бесплатную «кормушку». Никто не кормит ни гусей, ни уток, они сами себя питают на югах, и летят, следуя вековечному инстинкту, к местам своего гнездования. И вот на этом пути (места таких остановок давно известны) были созданы и принадлежат сейчас конкретным охотпользователям охотничьи хозяйства, которые берут деньги только за то, что в свое время смогли закрепить эти «свои уголья» за собой. И подчас для таких хозяйств — это единственный крупный заработок. Лиши их этих денег — автоматически теряется интерес к охране, а какой смысл охранять ресурс, который ничей, и куда исчезает после короткого периода его доступности?

Очевидно, нужен существенный пересмотр нормативно-правовой базы. Но еще и должен быть государством сформулирован конкретный



запрос к охотоведческой науке. Здесь следуют поставить наиболее острые вопросы:

- на основе каких практических критериев и теоретических положений следует ДОКАЗАТЕЛЬНО обосновывать меры для полного запрета весенней охоты в определенных местах?
- какие ограничения должны будут введены в практику весенней охоты на водоплавающих птиц в районах, где бывает основная масса охотников? Чем они должны мотивироваться?
- каким образом может быть изменен порядок ведения весенней охоты в тех районах, которые относятся к массовым гнездовым, пролетным и линным местам концентраций?



- какие меры для охраны охотугодий и поддержания охотпользователей может принять на себя государство? Чем можно помочь охотпользователям, чтобы они были заинтересованы в сохранении охотничьих угодий?
- что могут сделать общества, клубы, любые объединения охотников для того, чтобы сохранить для себя существующий и пока бесплатный такой источник доходов, как мигрирующие птицы?
- каким образом Российская Федерация будет согласовывать охрану и использование ресурсов водоплавающих птиц с зарубежными странами, прежде всего тех, где имеются массовые зимовки птиц? **О**

НАУЧНО-ПРОИЗВОДСТВЕННАЯ КОМПАНИЯ

# INFRA TECH

ТЕПЛОВИЗИОННЫЙ ПРИЦЕЛ IT-ITWS

#### Область применения

- ночная охота
- всепогодное и круглосуточное наблюдение
- поисково-спасательные работы
- обеспечение операций силовых структур

#### Отличительные особенности

- прочный, легкий корпус из алюминиевого или магниевого сплавов, заполненный осушенным азотом
- герметичное, водо- и пыленепроницаемое исполнение IP67
- комплектация матрицами с разрешением 384x288 или 640x480
- светосильный высококачественный германиевый объектив с внутренней фокусировкой
- ударопрочная конструкция прицела, выдерживающая отдачу оружия самого крупного калибра
- большой выбор оптического увеличения в зависимости от типа матрицы и объектива от 1x до 6,6x
- дополнительное цифровое увеличение в зависимости от типа матрицы 2x, 4x, 8x
- калибровка без затвора



Москва, ул. Косинская, д.7.  
Тел.: +7 (915) 451 7720, +7 (499) 374 5193  
Факс: +7 (499) 374 5194  
infrotech97@mail.ru  
www.infrotech.ru

реклама

# *Над весенней охотой сгущаются тучи!*



БУДЕТ-ЛИ В РОССИИ ВЕСЕННЯЯ ОХОТА?

ТЕКСТ:  
Виктор  
ГУРОВ


ФОТО:  
В. Кузенков  
А. Демидович  
Е. Важнина

*Необходимо признать, попытки очернить русскую охоту и весеннюю в частности в России в новом тысячелетии предпринимались неоднократно. Охотники постарше помнят о событиях 4. 12. 03 г. на открытии 2-й Международной выставки «Природа, охота и охотничьи трофеи» в Московском СК «Олимпийский».*

Первый день был омрачен противниками охоты, встречавшими посетителей плакатами «Брось охоту — стань мужчиной», «Охота — война с природой». На площади был сооружен памятник «венцу творения» — охотнику с двумя зайцами и ружьем за плечами (муляжами) с гласившей надписью на постаменте «Великому герою — человеку за освобождение земли от других видов животных». Молодые люди из центра защиты прав животных «Вита» цепляли посетителей: «охотник — серийный маньяк», «отстреливать зверюшек — признак импотенции», «за охоту по зимней тропе — прикладом по тупой башке». И многое другое. Во «многое другое» включаю и письмо, подписанное некоторыми деятелями культуры, в том числе и тогдашним министром культуры РФ М. Швыдким.

М. Швыдкой видимо не знал, да ему и ни к чему знать, что охота — крупнейший пласт русской национальной культуры.

9.12.03 г. в Москве прошел вечер — дискуссия. Тема — «Весенняя охота: за и против». Но главный ее посыл



*Еще лет десять назад можно было поверить в то, что в России кто-то честно пытается остановить промысел беляка или прекратить добычу нефти в каком-то районе из-за любви к родной природе. Сегодня стало ясно, что все это делается из-за любви к зеленым американским бумажкам.*

был против весенней охоты. Охотники обратили внимание, что дискуссия прошла под патронажем Фонда «МакАртуров», организаторами выступили российский благотворительный фонд «Центр охраны дикой природы» и «Киевский эколого-культурный центр», возглавляемый паном В. Борейко. Организаторы получили от фонда «МакАртуров» гранты 200 и 100 тыс. долл.

соответственно. Вас не настораживает, уважаемый читатель? А вот еще пример. 29.02.08 г группа молодых людей проникла в музей. Раздевшись там до нага, растянув плакат с нецензурным призывом, они занялись групповым сексом, прикрыв это скотство лозунгом «в защиту животных». Среди них была некая Н. Толоконникова, одна из участниц «знаменитой» панк-группы Pussy Riot, станцевавшей в храме Христа Спасителя. Наверное, за такую «деятельность» в защиту животных депутаты от французской партии «зеленых» 11.02.13 г предложили горсовету Парижа сделать участниц панк-группы Pussi Riot почётными гражданами Парижа. Вот это защитницы животных!

По прошествии небольшого срока времени Департамент охоты МПР в новых «Правилах охоты» записал о недопущении весной охоты на гусей ближе 1 км от среднегодового разлива воды на всех основных реках и озерах России. Только протесты охотников, специалистов охотничьего хозяйства и ученых при поддержке охотничьих СМИ вынудили МПР «сократить» эту дистанцию до 200 м. Но поползновения со стороны МПР на этом не прекратились. Власть вновь подсунули охотникам ежа под череп, опубликовав проект пресловутой «СТРАТЕГИИ», где говорится о необходимости ограничений весенней охоты в связи с предстоящим присоединением России к АФРО-ЕВРАЗИЙСКОМУ СОГЛАШЕНИЮ. Первыми забили тревогу ученые Ю. Рожков и А. Линьков, опубликовав статью «Нужно ли России Афро-Евразийское соглашение?» («РОГ» № 50 2012 г), а также статью А. Линькова, В. Кузякина, Ю. Рожкова «Нас не услышали?!» (ж. «Охота» № 2, 2013 г).



Охоту на гусей весной охотоведы Главохоты РСФСР открыли в 1988 году. Но то, что творится с весенней охотой сейчас, они бы запретили точно!

Я абсолютно с ними согласен, «Совершенно очевидно, что редкие виды надо беречь». Но абсолютно не согласен с тем, как это уже делает или собирается делать МПР. Авторы это показали, опираясь на документы, разработанные Департаментом охоты МПР. На их выступление откликнулся пространной статьей С. Харитонов, доктор биологических наук «Россия нуждается в Афро-Евразийском

.....

**Для чего России вступить в члены АЕВА (Афро-Евразийское соглашение?) Ведь мы и так являемся участниками Конвенции по охране водно-болотных угодий на путях миграции пролетных птиц. Какие данные исследований говорят о том, что нам надо срочно вступить в АЕВА?**

.....

соглашении» («РОГ» № 3 2013 г.). Он подчеркивает, что Афро-Евразийское соглашение (АЕВА) уже подписали 119 стран. Ну и что, нам надо спешить? А то опоздаем! Как мне помнится, Россия является участницей Конвенции по охране водно-болотных угодий на путях миграции пролетных птиц. Что за необходимость присое-



Россия ежегодно добывает около 200 000 вальдшнепов, а Италия 1,5 млн. Они так заботятся о численности лесного кулика? В какой стране происходит перепромисел?

~~~~~

динения к АЕВА? С. Харитонов нас убеждает, что «во многих субъектах Российской Федерации происходит переэксплуатация ресурсов водоплавающих птиц». Смелое заявление! Ученному, если он располагает такими данными, то их следовало бы для убедительности привести. А так приходит-





2,5–3,5 месяца. На гуся 10 дней весной и максимум пару недель осенью и то не везде, а в Европе 5,5–7,5 месяцев. И кто больше заботится о сохранении пролетных птиц? Кто поставляет гусей, уток и вальдшнепов к европейскому столу? Что бы ни писали Берсенева, Харитоновы — РОССИЯ!

С. Харитонов успокаивает нас, весенней охоте на мигрирующих птиц ничего такого не угрожает. Так как при обсуждении соглашения были согласованы «оговорки» по весенней охоте. Знаем мы эти «оговорки»! С. Харитонов приглашает нас порадоваться вместе с ним, что «В случае

ся гадать — кого нам подозревать. Уж не московских ли охотников?

Я неоднократно приводил в своих статьях сведения о том, кто, где и сколько добывает мигрирующих гусей, уток и вальдшнепов. Подтверждение своих слов нашел в статье А. Линькова «Весенней охоте — да или нет?» («РОГ» № 6 2013 г). Где он пишет, что в России добывается ежегодно около 200 000–250 000 гусей, 6–8 млн. уток и 200 000 вальдшнепа. Не густо. А Западноевропейские охотники — миллионами! Например, в Италии охотников 850 тыс., а отстреливают они в год до 1,5 млн. вальдшнепов. Такая же картина по гусям и уткам. В крохотной Дании охотники добывают до 65 000 гусей. В России 3 млн. охотников и они охотятся на пролетную птицу от силы



Весенняя охота в России длится всего 10 календарных дней, а охотники Европы стреляют птиц на зимовках почти пол года. Разве не из России они к ним прилетают? Кто больше заботится о сохранности видов?





**Конечно все дело в том, что после присоединения России к АЕВА, мы, а точнее некоторые деятели, получат доступ к грантам и прочим денежным средствам. Так что загоняют нас в АЕВА со всех флангов. И по вполне понятным причинам, никакого отношения к охоте или защите животных не имеющих.**

Ученые из отряда «одобрям-с» как-то легковесно ко всему относятся. Они мимоходом оговариваются, ну подумаешь, запретим весеннюю охоту, но не сразу же. А запретить ее давно пора. Потихоньку откажемся и от применения свинцовой дроби в охоте на водоплавающих. Эка невидаль! Откажемся и от многозарядных ружей. Кстати, это все главные условия присоединения к «Соглашению». И эти «мелочи» лягут тяжелым бременем на наше патронное производство. Мы же не производим патроны с альтернативной дробью. Значит, вынуждены будем первые годы закупать импортные. Поддержим зарубежных производителей! А оружейникам придется ломать головы с выпуском самозарядных ружей. Ежу понятно, на перенастройку производства нужны деньги. У нас что, мало проблем? Вот такая получается картина маслом.

присоединения к «Соглашению», Российская Федерация получит доступ к программе малых грантов АЕВА, проектам Глобального экологического фонда, а также многочисленным источникам иных доноров». Ага! Вот где собака зарыта. «Заграница нам поможет». Мы это уже не раз проходили. Сбывается предупреждение г-на Пуже, Президента крупнейшей Ассоциации охотников Франции на водоплавающую дичь о том, чтобы мы были готовы «к тому, что рано или поздно России придется считаться с давлением «ЕС» на охоту» (статья К. Зыкова «Охотники Франции и наше будущее»). Что мы и наблюдаем сегодня — «не мытьем, так катаньем» загоняют нас в это пресловутое «Соглашение».



Меня удивляет, почему специалисты и ученые из отряда «одобрям-с» видят угрозу пролетным гусям, уткам и вальдшнепу только в весенней охоте российских охотников. Почему они и словом не обмолвятся, сколько гибнет этой птицы от нашего нерадивого хозяйствования? За примерами ходить далеко не надо. Взять хотя бы пожары. Вспомним трагедию в ноябре 2007 г, когда во время шторма в Керченском проливе затонуло 10 судов. В море вылилось по разным данным от 3-х до 6 тыс. тонн нефтепро-



Почему-то основную угрозу пролетным гусям и уткам, так называемые ученые, видят исключительно в рядовых Российских охотниках, А пожары выжигающие гнездовья или разливы нефти, после которых птицу сгребают бульдозерами, это так... мелочи.



дуктов, на дно ушло 7 тыс. тонн серы! Погибшую птицу сгребали бульдозерами. По подсчетам экологов требуется не менее 10 лет и 4 млрд. руб. на ликвидацию последствий. Почему не вспоминают горькие слова академика А. Яблокова о том, что наши нефтяники ежегодно выливают до 5 млн. т. нефти на землю, в реки



**Кто опаснее: рядовые законопослушные граждане, стреляющие в короткий весенний охотничий сезон по паре гусей, или «блатные» чиновники с друзьями, «отпугивающие» диких гусей с полей в опасении потрав, уже после закрытия официальной охоты?**

и озера. И почему Департамент охоты позволяет «новым русским» охоту на гусей в тундре по всему побережью океана? Гуси прилетели ДОМОЙ! Так создайте им благоприятную обстановку для гнездования. Но, как заявляет г-н Берсенов, ну подумаешь, отстреляют там каких-то пару тысяч гусей.

Почему уже после закрытия весенней охоты, обеспокоенные потравami посевов гусями чиновники с друзьями, выезжают на отпугивание гусей с ружьями. Съездили бы разок гонители весенней охоты и послушали, как охраняются посевы. Что мешает создать надежную государственную службу охотнадзора? Тогда бы инспектор «Богдановичского» заказника не прятал лица от фотокамер и не опасался за себя и свою семью, после задержания депутата Госдумы В. Таскаева, отстрелявшего с сыном двух косуль. Господам Берсенову и Харитонову рекомендую найти газету «Комсомольская правда» за 28.01.13 г и обратить внимание на фотографию, где запечатлен арсенал депутата — карабин и дву-



Закрытие весенней охоты на территории нашей страны не остановит «деятелей» умеющих находить лазейки. Будут «отпугивающие», «научные» и какие угодно отстрелы. Это еще больше развратит и обозлит рядового охотника.

ствольный обрез охотничьего ружья. Об этом молчок. А это уже уголовное дело. Попадись с таким арсеналом простой охотник, разговор был бы другой. Вот где кроются причины оскудения наших угодий. И тут весенняя охота, если она организована с соблюдением «Правил охоты» не причем.

У меня не вызывает сомнений, под АЕВА европейцы выделяют так страстно желаемые гранты, отводя России, как поет А. Пугачева, роль пастушки, пасущей гусей у стен дворца короля. Свое отношение к этой пробле-

**В МПР РФ в третьем квартале 2013 года будет проведен международный семинар по вопросу присоединения к АЕВА, где будут обсуждаться все имеющиеся проблемы.**

ме выскажу так: запрещение весенней охоты с точки зрения практической (размножения птиц) — ошибочно, экономической — вредно, а социальной — преступно. Ну, запретим весеннюю охоту. Но найдутся же ловкачи, которые продают разрешения на проведение «ограниченных» охот в научных и воспитательных целях, а также ради спасения урожая. Скрыть эти «охоты» от простых охотников не удастся. Все это будет развращать охотников и толкать их на браконьерство. А это нам надо? Следует помнить предупреждение русского писателя В.Г. Короленко: «Самая большая опасность для власти даже не бедный, а обиженный народ». **О**

**КАК ПРИЯТНО ВСПОМНИТЬ, СКОЛЬКО РЫБЫ  
БЫЛО ПОЙМАНО НА ТОЙ РЫБАЛКЕ...**



**... А У ДЕТЕЙ  
ТАК  
БУДЕТ КЛЕВАТЬ?**

Гора снолой рыбы на траве,  
большая щука взятая пальцами за глаза...  
Красиво? Хорошо? Правильно?  
Не делай так. Не показывай пример детям.  
Покажи и расскажи, что поймать  
и отпустить — это правильно и хорошо.

**ПОЙМАЛ - ОТПУСТИЛ!**  
правильное движение

# Философия ЖИЗНИ



Невыдуманные истории

ТЕКСТ:  
Виктор  
ЛИПЧАНСКИЙ

ФОТО:  
В. Липчанский  
В. Кузенков

*С моей дорогой женой Ритой и курицхааром Вегой иду посмотреть вечернюю тягу вальдшнепов. Хватило 20 минут, чтобы дойти до бывшего каменного карьера, который находится в Мамайском лесу. В конце 60-х годов карьер был закрыт, за это время он порос кустарником и деревьями, превратившись в идеальное место для тяги вальдшнепов.*

Расположились мы на привычном для нас месте. Стоим внизу в кустарниковой зоне, а перед нами край леса. Вальдшнеп не заставил себя долго ждать, протянул молча и быстро, как будто за ним кто-то гонится. Среди стихающей истерики дроздов, как бы робко, но все ближе и ближе: «Цвик! Цвик! Цвик!». Мгновение и над кром-



- 1 Лесной кулик, или вальдшнеп.
- 2 Первые весенние цветы.
- 3 Природа полна красот, если бы еще ее берегли!

кой леса, словно играя и резвясь, тянет пара вальдшнепов. Еще мгновение, сумерки и лес поглощают свадебное таинство этой пары.

Перед тем, как пойти и посмотреть вальдшнепиную тягу, у меня с Ритой были сомнения — состоится встреча с вальдшнепом или нет? Теперь же сомнений нет. Вальдшнепы тянут!

Стихают голоса засыпающих птиц. Вдруг снова доносится знакомое и вол-

нующее: «Цвик! Цвик! Цвик!». Затихло. «Не в ту сторону смотришь», — говорит мне Рита. Точно. Справа от нас, над лесом появились 3 вальдшнепа, протянули и скрылись над деревьями. Лес молчит. Отмечаем распространяющуюся тишину вокруг нас. Хотя город рядом. До первых улиц 10 минут ходьбы. Очередная пара появилась молча, затем самец все-таки обозначил себя несколькими коленами: хоор,



Город растет, как на дрожжах. На полях, которые примыкали к лесу, на месте фруктовых садов, которые были продолжением леса, выросли коттеджи и дачные кооперативы. Кстати, в садах всегда держался вальдшнеп. Если взять 80-е годы,



хоор! И исчез на фоне потемневшего леса. Вега лежит около нас и тоже наблюдает за вальдшнепами. И что за мысли в это время в собачьей голове, нам не понять. Птица ей не безразлична, смотрит на вальдшнепов, пока те не исчезнут, и для себя, наверное, отмечает: «Вальдшнепы! Весна! Как все замечательно. Да и хозяин у меня хороший, а дома обязательно даст мне косточку». Душевное блаженство от такой близости природы некоторое время нас не отпускает с этого места. Но тяга закончилась, и мы идем домой. Делимся впечатлениями, рассуждаем о жизни нашей и жизни птиц, которых мы наблюдали только что. К сожалению, наш лес теперь можно считать парковой зоной, так как он находится в черте города. Разнообразный хлам и мусор, который мы приносим и при-

**О присутствии  
в угодьях вальдшнепа  
можно судить  
по характерным  
цепочкам следов  
на грязи у луж  
лесных дорог  
и по отверстиям,  
оставшимся от клювов  
кормящихся червями  
и личинками  
насекомых  
вальдшнепов.**

возим в лес, — наша общая беда. Как с ней справиться? Должен заметить, отношение к природе, которая нас, ставропольцев, окружает буквально за порогом дома из года в год, становится все безобразнее и безобразнее.

1 Вальдшнеп — серо-коричневая птица, размером чуть меньше чирка.

2 С четвероногим другом на охоте гораздо легче и удобнее.

то в нашем небольшом лесу была косуля и кабан, но фактор беспокойства сыграл свою роль. И все-таки, несмотря ни на что, вальдшнепы к нам прилетают и до последнего момента верны своим миграционным путям. Хочется, чтобы эти удивительные птицы всегда радовали нас своим прилетом, чтоб поколения, которые придут за нами, имели возможность наблюдать вальдшнепиную тягу. **О**



Пишите нам:  
lavka@ohot-prostory.ru  
info@ohot-prostory.ru

(495) 528-2271

Наш сайт:  
www.ohot-prostory.ru



143900, Московская область, Балашиха-центр, а/я "Книжная лавка охотника и рыболова"

Издательство  
охотничьей  
литературы



# ОХОТНИЧЬИ ПРОСТОРЫ

Литературно-художественный альманах

КНИЖНАЯ ЛАВКА ОХОТНИКА И РЫБОЛОВА

| Код                        | Название, Автор                                                                                                  | Цена   |
|----------------------------|------------------------------------------------------------------------------------------------------------------|--------|
| <b>ОРУЖИЕ И БОЕПРИПАСЫ</b> |                                                                                                                  |        |
| 740                        | Охотничье оружие. Энциклопедия. Сост. Ю.В. Шокарев                                                               | 825 р. |
| 683                        | Русское охотничье оружие. Мастера и фирмы. Ю.В. Шокарев                                                          | 377 р. |
| 736                        | Бой и служба дробового ружья. А.П.Ивашенцов                                                                      | 210 р. |
| 695                        | Выбор и применение охотничьего оружия. М.М. Блюм                                                                 | 405 р. |
| 943                        | Охотничье оружие. Опыт эксплуатации. А.Г. Азаров                                                                 | 197 р. |
| 1                          | Охотничье оружие. Устройство, неисправности, уход                                                                | 245 р. |
| 9                          | Отечественные охот. ружья. Гладкоствольные. В.Н. Трофимов                                                        | 245 р. |
| 8                          | Отечественные охотничьи ружья. Нарезные. В.Н. Трофимов                                                           | 245 р. |
| 1043                       | Самозарядные и помповые охотничьи ружья. В.Н. Шунков                                                             | 245 р. |
| 1093                       | Двуствольные охотничьи ружья мира. В.Н. Шунков                                                                   | 245 р. |
| 494                        | Охотничьи боеприпасы. В.Н. Трофимов                                                                              | 245 р. |
| 737                        | Пули для пневматического оружия. В.Н. Трофимов                                                                   | 180 р. |
| 970                        | Современные охотничьи боеприпасы для гладкоствольного оружия. Пули, пулевые патроны. В.Н. Трофимов               | 279 р. |
| 72                         | Современные охотничьи боеприпасы для нарезного оружия. Том I. Гильзы, пороха, капсулы, пули, патроны, баллистика | 279 р. |
| 483                        | Стрельба дробью. А.А. Зернов                                                                                     | 82 р.  |
| 1241                       | Охотничьи ножи мира. В.Н. Шунков                                                                                 | 257 р. |
| 1007                       | Финский нож. А. Марьянко                                                                                         | 668 р. |
| 1065                       | В помощь выбирающему нож. А. Марьянко                                                                            | 296 р. |
| <b>СПРАВОЧНИК ОХОТНИКА</b> |                                                                                                                  |        |
| 697                        | Секреты бывалых охотников. Д.В. Житенёв                                                                          | 316 р. |
| 1231                       | Справочник охотника-любителя. Л.Е. Трутнев                                                                       | 265 р. |
| 592                        | Охоты длинная тропа. В.Б. Чернышёв                                                                               | 412 р. |
| 358                        | Охота на копытных. В.Н. Трофимов                                                                                 | 245 р. |
| 558                        | Охота на лосей. Д.К. Нарышкин                                                                                    | 65 р.  |
| 944                        | Гон лосей и охота на вабу. В.М. Глушков                                                                          | 133 р. |
| 429                        | Охота на кабана. В.А. Романов                                                                                    | 54 р.  |
| 717                        | Охота на волка. А.П. Суворов                                                                                     | 245 р. |
| 940                        | Повадки животных. Н.А. Формозов                                                                                  | 72 р.  |
| 560                        | Охота на глухариних токах. Сборник                                                                               | 65 р.  |
| 561                        | Охота на тетеревиных токах. Сборник                                                                              | 49 р.  |
| 327                        | Охота на гусей. Л.Е. Трутнев                                                                                     | 89 р.  |
| 1284                       | Практикум охотника-гусятика. А.Г. Азаров                                                                         | 93 р.  |
| 484                        | Утиная охота. Г.Е. Рахманин                                                                                      | 82 р.  |
| 349                        | Охота с манками. Д.В. Житенёв                                                                                    | 89 р.  |
| 495                        | Охота на зайцев. В.А. Окунов                                                                                     | 189 р. |
| 318                        | Охота на лисич. Н.А. Зворыкин                                                                                    | 49 р.  |
| 481                        | Охота на пушных зверей. Н.Н. Руковский                                                                           | 82 р.  |
| 971                        | Как определить свежесть следа. Сборник                                                                           | 148 р. |
| 316                        | Охота с капканами и самоловами. Сборник                                                                          | 65 р.  |

| <b>ОХОТНИЧЬИ СОБАКИ</b>          |                                                                                                                        |        |
|----------------------------------|------------------------------------------------------------------------------------------------------------------------|--------|
| 317                              | Как выбрать и наганивать гончую. Н.Н. Челишев                                                                          | 49 р.  |
| 1015                             | Охота с гончей. Н.П. Пахомов                                                                                           | 356 р. |
| 738                              | Дрессировка и натаска подружейной легавой. Г.П. Карцов                                                                 | 82 р.  |
| 696                              | Охота с драгхааром. А.С. Лопатин-Брёмзен                                                                               | 148 р. |
| 311                              | Немецкий курцхаар. О.Л. Малов                                                                                          | 259 р. |
| 1182                             | Лайки и охота с ними. Л.А. Гибет                                                                                       | 246 р. |
| 406                              | Охота с лайкой. И.И. Вахрушев                                                                                          | 99 р.  |
| 760                              | Борзые и охота с ними. С.Д. Матвеев                                                                                    | 242 р. |
| <b>ТАКСИДЕРМИЯ</b>               |                                                                                                                        |        |
| 408                              | Изготовление чучел и обработка охотничьих трофеев                                                                      | 245 р. |
| 461                              | Набивка чучел зверей и птиц. С.С. Туров                                                                                | 114 р. |
| 381                              | Съёмка, обработка и выделка шкур зверей. Н.Н. Рябченков                                                                | 225 р. |
| <b>ХУДОЖЕСТВЕННАЯ ЛИТЕРАТУРА</b> |                                                                                                                        |        |
| 1288                             | Нэнун. Михаил, Юрий, Валерий Янковские                                                                                 | 486 р. |
| 831                              | Про охотников и охотоведов. В.П. Кузенков                                                                              | 144 р. |
| 1124                             | Медвежья злоба или поездка в воспоминания. В.П. Кузенков                                                               | 144 р. |
| 1263                             | Дикие камни. К.Д. Янковский                                                                                            | 210 р. |
| 1318                             | Место для души. Р.Н. Хлобыстов                                                                                         | 250 р. |
| 1245                             | Закон избушки. В.Б. Чернышёв                                                                                           | 390 р. |
| 1194                             | Замороженное время. М.А. Тарковский                                                                                    | 263 р. |
| 1196                             | Енисей, отпусти! М.А. Тарковский                                                                                       | 263 р. |
| 1195                             | Тойота-креста. М.А. Тарковский                                                                                         | 263 р. |
| 1240                             | Бальзам для охотничьей души. С.Л. Малашко                                                                              | 220 р. |
| 1285                             | Одна, но пламенная страсть. М. Смирнов, С.Л. Малашко                                                                   | 220 р. |
| 1123                             | Перед лицом волка. В.И. Булыгин                                                                                        | 250 р. |
| 1125                             | Тростниковая даль. И.И. Алёхин                                                                                         | 250 р. |
| 1352                             | По Восточному Саюну. Г.А. Федосеев                                                                                     | 219 р. |
| 1350                             | Тропой испытаний. Г.А. Федосеев                                                                                        | 219 р. |
| 1353                             | Смерть меня подождёт. Г.А. Федосеев                                                                                    | 219 р. |
| 1351                             | Меченый. Г.А. Федосеев                                                                                                 | 207 р. |
| 1366                             | Злой дух Ямбуя. Г.А. Федосеев                                                                                          | 219 р. |
| 1290                             | В.К. Арсеньев. Том I. «По Уссурийскому краю», «Дерсу Узала»                                                            | 531 р. |
| 1291                             | В.К. Арсеньев. Том II. «Жизнь и приключения в тайге», «В горах Сихотэ-Алиня», Зимний поход на Хунгари», «Сквозь тайгу» | 495 р. |
| 1074                             | Полосатая кошка, пятнистая кошка. М.А. Кречмар                                                                         | 425 р. |
| 1368                             | Большая охота. М.А. Кречмар                                                                                            | 600 р. |
| 1349                             | Пароль - Чукотка. Е.В. Сычёв                                                                                           | 270 р. |
| 1297                             | Охотничья Россия. Библиографический справочник.                                                                        | 300 р. |

Всего в нашем каталоге более 500 наименований товаров.  
Заказы высылаются ценными бандеролями наложенным платежом.  
Рассылка осуществляется только в пределах РФ!  
Мы работаем как с розничными, так и с оптовыми покупателями!

## Последние поступления в «Книжную лавку охотника и рыболова»

**Валерий Петрович Кузенков**  
**Люди и волки.**  
Это третья книга Валерия Кузенкова из серии «Записная книжка биолога-охотоведа». Как и все предыдущие, она состоит из воспоминаний, взятых из личной записной книжки автора, в которую он, будучи студентом Кировского сельскохозяйственного института, вносил жизненные сюжеты.  
Изд. «ЭРА», 2012 г., 240 стр., код для заказа - 1317.  
**Цена - 200 руб.**

**Николай Аполлонович Байков**  
**Собрание сочинений. Том I. Великий Ван.**  
В первый том вошли самые известные произведения писателя – повесть «Великий Ван» и роман «Чёрный капитан».  
Изд. «Рубеж», 2009 г., 528 стр., код для заказа - 1292.  
**Цена - 477 руб.**

**Владимир Клавдиевич Арсеньев**  
**Собрание сочинений в шести томах. Том III.**  
В третий том включены тексты В.К. Арсеньева 1906-1916 гг., относящиеся к интеллектуальной истории российского Дальнего Востока. Это научно-практические работы, отчёты, доклады выдающегося путешественника и писателя.  
Изд. «Рубеж», 2012 г., 784 стр., код для заказа - 1354.  
**Цена - 630 руб.**

**Валерий Юрьевич Янковский**  
**От Сидеми до Новинь.**  
Это захватывающая дальневосточная сага о жизни и приключениях в приморском имении Сидеми, близ Владивостока, а также в Новине и Лукоморье – недалеко от корейского города Сейсина.  
Изд. «Рубеж», 2011 г., 608 стр., код для заказа - 1289.  
**Цена - 486 руб.**

**Николай Аполлонович Байков**  
**Том II. В горах и лесах Маньчжурии.**  
Во второй том включены большая книга очерков писателя «В горах и лесах Маньчжурии» и повесть «Тигрица».  
Изд. «Рубеж», 2011 г., 736 стр., код для заказа - 1309.  
**Цена - 495 руб.**

**Евгений Васильевич Дворяничиков**  
**На стыке тысячелетий. Сборник рассказов.**  
Автор книги - незаурядная личность, наделённая талантом тонкого наблюдателя природы, глубоким патриотизмом, любовью и сочувствием и к людям, и к зверям, на которых охотится. Книга составлена из рассказов, написанных в разные годы. 2012 г., 304 стр., код для заказа - 1367.  
**Цена - 350 руб.**

Полный каталог книг с возможностью заказа опубликован на сайте: [ohotnichьи-prostory.ru](http://ohotnichьи-prostory.ru)

реклама

ТЕКСТ И ФОТО:

Владимир  
ЧЕРНЯЕВ

# ПО ПЛЕСАМ И ПОРОГАМ МОЙЕРО

*На этой далекой северной реке, затерявшейся среди бескрайних просторов Эвенкии, нам довелось побывать дважды. В первый раз это было в 2002 г. Тогда, сплавляясь на безмоторном катамаране вчетвером, мы прошли участки среднего и нижнего течения Мойеро, однако верховье реки осталось неохваченным.*

Вторичная поездка была организована в 2011 г. На этот раз команда состояла из 8 человек. Сплавляться предстояло на двух катах (четверки с моторами) — с верховья до устья левого притока Делингнэ (окончание маршрута в этой точке диктовалось пределом дальности полета МИ-8 без дозаправки).


### **Немного географии**

Мойеро — самый крупный и длинный (825 км) приток Котуя, большой заполярной реки. На карте синяя жилайка Мойеро имеет вид ковша с длинной ручкой. Зарождается река в Заполярье, в озерно-болотистой местности Средне-Сибирского плоскогорья. Первое время она держит путь на юг, опускаясь ниже полярного круга, а затем, описав размашистую петлю, устремляется по обширной котловине на север, чтобы слиться в конце с полново-



2

- 1 Одна из ступеней Мугдэкенского каскада.
- 2 Северный трофей.
- 3 Тихие плесы верховья.



3



дным Котуем. Мойеро — река строгая. Есть в ней и пороги, и шиверы, и бурные перекаты. Наиболее мощные пороги образуют три каскада: Мугдэкенский, Мойероканский и Ирбуклинский. Успокаивается река только в низовье, где она приобретает плесовый характер.

### Летим на Мойеро

Попасть на реку можно только вертолетом. Стартуем 20 июля из г. Тура, столицы Эвенкии. Спустя полтора часа садимся на галечно-песчаную

косу в точке, где река резко меняет южное направление на восточное (долгота 102 градуса 30 минут). Мойеро здесь еще не так широка и глубока, но сплавляться можно.

Прибытие, как водится, отметили, а потом за дела: ставим палатки, начинаем собирать каты... Кое-кому, однако, невтерпеж проверить реку на рыбу. И что же? Несколько забросов прямо с косы — и мы поймали двух щук на 4–5 кг и окуня. Остаток дня у нас полностью ушел на доводку катов.

**Мойеро** — река строгая. Есть в ней и пороги, и шиверы, и бурные перекаты. Наиболее мощные пороги образуют три каскада: **Мугдэкенский, Мойероканский и Ирбуклинский.**

### Встали на воду

Первый ходовой день... Течение слабое, идем на моторах. Река петляет, часто образуя заводи. Берега низкие, болотистые, с нависью кустов. На макушке высокой лесины увидели гнездо орлана-белохвоста. При подходе птица снялась и улетела... Попутно рыбачим, щуки и окуни — изобилие. К вечеру дошли до устья реки Хойро, и тут нас ждал сюрприз: поймали первого тайменя на 7,5 кг. Сделав фото, его отпустили (так потом поступали со всеми таймениями). Здесь же, возле устья, отлично ловились хариусы и окуни. На другой день тайменная история повторилась на устье нового притока: тут добыли уже двух рыбин — примерно такого же веса, что и у первого...

В верховьях Мойеро места глухие, и потому не только рыбы, но и всякой живности здесь полно: уток, куликов, куропаток, гусей, сохатых, волков... В период линьки гусей волки часто устраивают на них охоту облавой (в пути нам не раз доводилось наблюдать это воочию)...



2

1 Отсюда начинался сплав.

2 В небольших боковушках хорошо брал хариус.

3 Счет таймениям открыт.

4 Стаскивать нагруженные каты с камней нелегко.



3



4

Река мало-помалу менялась — русло становилось шире, чаще встречались перекаты. На четвертый день Мойеро повернула на север, и тут погода резко изменилась — похолодало, пошли затяжные дожди. Вода поднялась, рыба перестала брать. Прошло еще два дня. По берегам стали появляться скалы — признак уже близких порогов.

### Мудженский каскад

Растянувшийся на километры, он состоит из 4-х порогов и нескольких шивер. Наиболее сложны в нем

нижние два порога, где сильное свальное течение создает повышенную турбулентность. Все препятствия нам удалось пройти без происшествий — помог опыт. Долгие попытки соблазнить здесь тайменей поначалу не имели успеха — изредка на приманки кидались только щуки. Но в конце концов нам подфартило: в улове выходной шиверы удалось таки взять троих краснохвостых красавцев — каждый весом за десятку.

### Слав продолжается

Погода наконец-то порадовала: все хмури исчезли, мы вновь увидели солнце. Река упорно продолжала идти на север, а за ней туда же катила и наша

**В верховьях Мойеро места глухие, и потому не только рыбы, но и всякой живности здесь полно: уток, куликов, куропаток, гусей, сохатых, волков... В период линьки гусей волки часто устраивают на них охоту облавой.**

команда. Уже скоро мы попали на участок, где скалы взяли реку в каменные тиски, протянувшиеся на 30 км. На этом пути не было сложных препятствий, хотя перекаты местами попадались бурные. Мойеро принимала здесь несколько притоков, но из-за высокой воды рыбалка в целом не задалась. Добычей стал лишь один таймень, пойманный в устье реки Делингдэкэн.

### Мойероканский каскад

Начало ему дают ворота — две высокие скалы, вставшие одна против другой. Мойеро проходит этот узкий и короткий каньон по шивере, за которой далее следует еще целая вереница разных препятствий. Самые гроз-





ные из них — пороги Пятерка и Водопадный.

Километровая Пятерка состоит из пяти ступеней. Для разведки доступна только первая из них, дальше — обрывающиеся в воду отвесные утесы... Гул порога слышали изда- лека. Причалив каты, добрались кое- как до входного слива. Картина пред- стала жуткая: бешено разгоняясь,

- ❶ После дождей ручьи и речки заметно пополнели.
- ❷ Рыбалка на пороге была удачной.
- ❸ Вставшие на пути ворота — пропуск в Мойероканский каскад.



- ❹ Андрей доволен: это первый в его жизни таймень (16 кг).
- ❺ Горностай очень любопытен.

река закручивалась мощными валами; огромная бочка за сливом наводила страх. Ситуация принимала серьезный оборот. В конце концов вызрел такой план: на бечеве протащить оба ката впритирку к правому берегу, выставить их один за другим на траверз бочки и по очереди стартовать. Сделать это было трудно, и пришлось



1

всем крепко поработать. Усилия не пропали даром: задуманный маневр удался обоим экипажам, порог прошли... Через километр от Пятерки начался скальный каньон Водопадного, в котором река, сваливаясь с уступа, проходила затем через три ступени. Длина каньона — 600 м, перепад высот — 16 м. В большую воду, какую мы застали, обнос порога был возможен только по взгорью левого берега. На волок ухлопали два дня, и дался он нам тяжело. Измотались все до крайности, и только дневка с баней помогла восстановить силы. В улове за последней ступенью порога выловили несколько таймешков и щучек. А еще нас ждала тут необычная находка: недалеко от лагеря, на известняковых плитах, были обнаружены остатки доисторических рыб...

После Водопадного пришлось одолевать еще длинную шиверу. Мощная, со стоячими волнами, она держала нас в постоянном напряжении. Из-за сложной лавировки проходили

ее на моторной тяге. Наконец, справа открылась просторная долина Мойерокана — главного притока Мойеро. Перед впадением в основную реку русло притока разделилось на два рукава. Берегом мы поднялись вверх по притоку, зная, что в нем неподалеку есть глубокая яма. Вылазка оказалась результативной: добычей тут стали три таймешка весом по 4–6 кг.

3



1 Порог Пятерка: разведка входной ступени.

2 Таймень слабо зацепился и потому обошлось без реанимации.



2

3 Самый крупный наш трофей (21,5 кг).

5 Ирбуклинский каскад. Вальс проходит кат №1.

4 Каты причалены в месте слияния Мойеро с Мойероканом.



### Устье Мойерокана — начало Ирбуклинского каскада

Этот участок длиной 55 км был, пожалуй, самым красивым на маршруте. Река петляла, выписывая порой настоящие меандры. Поросшие лесом берега — то низкие, то приподнятые — сменялись вдруг высоченными скальными стенками, переходившими с берега на берег. Местами они на какое-то время пропадали, а потом все повторялось. Скалы здесь были настолько разнообразны по цвету, форме, структуре камня, что приходилось лишь удивляться изобретательности матушки-природы, сумевшей

**Погода наконец-то порадовала: все хмари исчезли, мы вновь увидели солнце. Река упорно продолжала идти на север, а за ней туда же катила и наша команда. Уже скоро мы попали на участок, где скалы взяли реку в каменные тиски, протянувшиеся на 30 км.**

### Ирбуклинский каскад

Он оказался самым коротким на маршруте — чуть более 17 км, но очень плотно нашпигованным порогами и шиверами. Предтечей каскада явились две крутосвальные шиверы. Приняв слева речку Кочокан, Мойеро сделала поворот вправо — взору открылась панорама очередных ворот, в которые и устремлялся весь речной поток. Перед входом в ворота начинался порог, где скальным грядовым останцом поток разбивался на две протоки. Долго присматривались: какой из них идти? Выбрали правую, и все прошло удачно. За входным порогом какое-то время тянул-



создать такое великолепие. На уступах береговых обнажений и макушках скал часто встречались гнезда зимняков. Всякий раз, подходя к обитаемому гнезду, мы слышали доносившееся с неба заунывно-протяжное «киии... кии...». Паря в вышине, птицы подолгу кружили и успокаивались лишь тогда, когда мы уходили от гнезда достаточно далеко...

По характеру течения этот участок реки был неоднороден. Первое вре-

мя преобладали плесы с короткими перекатами. Потом стали прибавляться быстрины, появились порожки и шиверы. Таймени тут попадались редко — в основном лишь в устьях небольших притоков и ручьев.

Как правило, это были не крупные экземпляры. Зато на плесах активно брали на мелкие блесны хариусы и сига. Среди сигов иногда попадались довольно крупные рыбыны — на 1,0–1,5 кг весом.

ся плес, а потом пошла целая череда порогов и шивер. Каскад мы проскочили на одном дыхании, едва успевая «глотать» в пути те фантастически красивые виды, что щедро преподносила река.

Окончанием каскада принято считать устье правого притока Ирбукли. Ниже его сложность встречаемых препятствий — отдельных порогов и шивер — снижается. Меняется и характер берегов: они становятся



- ❶ Таймень подведен к берегу, но сдаваться не намерен.
- ❷ Последние радости перед завершением маршрута.
- ❸ Подобные причуды природы на Мойере не редкость.



более приземистыми, скал встречается все меньше.

### Устье Ирбукли — устье Делингнэ

Так уж получилось, что на последнем переходе у нас была едва ли не самая результативная рыбалка. Возможно, из-за того, что вода спадала и становилась чище. Возле устья ручья Бугарикта удалось взять сразу четырех таймений, один из которых оказался самым крупным за время маршрута — 21,5 кг.

Возле устья внешне неприметного ручья Тирехтях отлично ловился сиг — почти каждый заброс давал поклевку. Разгадка щедрого улова была простой: приток намыл в устье галечную косу и образовалась обширная заводь, где сиг нагуливал жирок. Чтоб не допустить перебора в улове, сигов вскоре начали отпускать...

Окончанием каскада принято считать устье правого притока Ирбукли. Ниже его сложность встречаемых препятствий — отдельных порогов и шивер — снижается. Меняется и характер берегов: они становятся более приземистыми, скал встречается все меньше.

К вечеру дошли до Делингнэ. Отсюда нам завтра улетать. Здесь обширная галечная коса, удобная для посадки вертолета. Еще днем мы связались с авиаотрядом по «спутнику». Вертолет должен прибыть завтра во второй половине дня.

Утро выдалось погожим. После завтрака начали готовиться к отлету. Вертолет прибыл с небольшим опозданием. Борт быстро загрузили. Заработали лопасти, вертушка приподнялась и стала набирать высоту. Мы прощались с любимейшей нам рекой-красавицей. **0**

# Каталог Спиннинг 2013



Дорогие спиннингисты! В феврале этого года вышел ежегодный каталог спиннинговых снастей и аксессуаров. Каталог «Спиннинг 2013» включает в себя лучшие новинки наступившего сезона. Только лучшие бренды мировой рыболовной промышленности. В каталоге вы найдете опыт использования снастей и приманок, и точные каталожные данные производителей. Также страницы каталога включают в себя рассказы о рыболовных путешествиях.

Покупайте каталог, читайте и выбирайте лучшие снасти к наступающему сезону.

реклама

# Проживем и посмотрим

Деревенская пальба




ТЕКСТ:  
Валерий  
КУЗЕНКОВ

ФОТО:  
М. Знатнов  
С. Перминов

**В** конце декабря 2012 г. ездил с друзьями в Нерехтский район Костромской области на зимнюю загонную охоту. Причем первый раз не удачно. Мороз за -30, и хотя лоси находились в каждом загоне, но на номера так и не вышли. Пришлось возвращаться сюда через пару недель. Но не это сейчас главное и писать буду не про саму охоту, а про нерехтских охотников, с которыми дружу очень давно и часто с ними встречаюсь. Вот и в этот раз они прознали, что я в городе, и пришли повидаться. Поговорить за жизнь, похвалиться своими охотничьими достижениями и одновременно пожаловаться. Хвалиться было чем. В ноябре 2012 года, а точнее одиннадцатого числа в городе Галич на проводимых там стендовых соревнованиях среди охотников Костромской области нерехтские ребята заняли два первых и одно третье место, получив за это достойные призы и грамоты.

Соревнования посвящались Дню российской полиции (милиции). Короче, Дню МВД РФ. За нерехтских охотников выступали 2 команды, по двум дисциплинам: «круглый стенд» и «траншея». Бессменный руководитель нерехтских стендовиков — М.Д. Знатнов про стрельбу своих товарищей рассказывал с восторгом и упоением: «Как выступили нерехтччане, говорю без лести и похвалы — это была песня!» Итог — первое место на «кругу» и первое и третье места на «траншее». На круглом стенде каждый участник принимал по 15 мишеней. По 13 тарелочек разбили: неоднократный чемпион г. Галича — Эдуард Вакорин и нерехтский спортсмен — Дмитрий Знатнов. Им пришлось перестреливать за первое и второе места. Дуплеты на четвер-



1 Призеры  
стендовых  
соревнований.

2 Ворота  
Костромского  
стендового  
комплекса  
закрыты.

3 Поздравлять  
друг друга всегда  
приятно.



том номере решили исход поединка. Красиво битые тарелочки и нерехтский представитель Д. Знатнов — на первом месте.

Траншейная стрельба проходила по олимпийской системе — «Дубль трап». Это когда одновременно вылетают две мишени и стрельба производится дуплетом. Нерехтчанин Олег Бабурин допустил минимум промахов и стал лидером. Первое место за ним. А вот за второе и третье места боролись: второразрядник

- 1 Мы победили.
- 2 Дай!
- 3 Вылетит или не вылетит?



2



1



3

из города Красное-на-Волге — Игорь Христов и нерехтчанин Евгений Крылов. Более опытному стрелку уступил Евгений, заняв третье место. Тоже неплохо!

Всего в соревнованиях участвовало 9 команд из Нерехты, Сусанино, Галича, Костромы и Красное-на-Волге. Принял участие в стендовых соревнованиях — как это грамотно звучит. Призы, олимпийская система стрельбы, грамо-



4

ты! На самом же деле все происходившее, — не более чем как самая обыкновенная деревенская пальба по тарелочкам. Пусть меня простят костромские охотники, и я сейчас объясню почему. Стрелковый комплекс г. Галич не что иное, как самый обыкновенный овраг за городом, самодельные будки для пуска тарелочек, сколоченные охотниками из старых досок и обитые покрашенным ржавым железом и фанерой. Раньше были машинки времен



5

далекого социализма, того и гляди, вместе с тарелочкой руку оттяпают, а сейчас китайского производства. Уже небольшой прогресс. Такая же и траншея, построенная из старой плиты и ямы. А никто не задумывался, почему данное межрайонное стендовое мероприятие проходило в г. Галич, а не в Костроме — областном центре? Про это мне нерехтские стендовики и рассказали. При бывшем губернаторе Костромской области Слюняеве И.Н. по непонятным для людей причинам был закрыт областной спортивно-стрелковый стенд. Именно закрыт, а не перенесен на другое место. Приказали долго жить 2 площадки круглого стенда с вышками, траншея, бегу-

4 Нужен стенд, строим сами.

5 Умеешь стрелять — получи награду.

щий кабан и перелеты. Огромные деньги налогоплательщиков в скором времени превратятся в пыль и мусор. Почему же до этого никому нет дела? Десятки мастеров спорта, разрядники г. Костромы и области одним росчерком пера лишились тренировок, и кто знает, может, и будущих олимпийских наград. И тут нерехтские мужики не выдержали и заговорили, да так, что печатать их выражения мы пока не будем. Пусть текст полежит в редакции. Прямо такой глас народа!!! Я их выслушал и успокоил, сказав, что теперешний губернатор Костромской области господин Ситников С.К. — заядлый охотник. Он действительно очень хочет наладить охотхозяйственную областную деятельность во благо всех рядо-

*Обучение стрельбе — процесс сложный и длительный, требующий практического руководства со стороны опытного стрелка и непосредственной практики в стрельбе по движущимся целям. Всегда лучшими школами стрельбы считались стрелково-охотничьи стрельбища.*

вых охотников, т. е. для них. После моих слов нерехтчане зачесали в затылках и объявили, что очень надеются, что после выхода данной статьи в журнале «Охота» их услышат в областной администрации. Надеются, что нынешний губернатор исправит допущенную ошибку и поможет построить новый стрелковый комплекс, и тогда они, спортсмены, с поклоном пожмут ему руку. Я улыбнулся, услышав это, а они добавили, что не постесняются и запросто это сделают. А соревнования по стендовой стрельбе на Кубок губернатора области пусть станут самым престижным мероприятием в Костромском регионе.

На том мы и расстались. **О**

Ираида ДУБРОВИНА



# Глухарь фаршированный

*Дорогие наши хозяйки! Мы не раз предлагали вам приготовить блюда из дичи, в том числе из глухаря! Наверняка готовые яства пришлись по вкусу не только вам, но и вашим гостям! Сегодня предлагаем вам приготовить глухаря фаршированного. Ингредиенты, как всегда, просты, однако готовое блюдо выглядит просто по-царски! Уж не говоря о его вкусовых качествах!*



## Ингредиенты

**Глухарь** — 1 шт.  
**Квас** — 1,5–2 л  
**Лук репчатый** — 1 гол.  
**Морковь** — 1 шт.  
**Чеснок** — 1 гол.

**Зелень укропа, петрушки,  
кинзы**  
**Масло** — 4 ст. л.  
**Соль, перец черный  
молотый** — по вкусу

## Способ приготовления



**1.** **Тушку глухаря ошпарить, опалить, выпотрошить** (сердце и желудок не выбрасывать!). Тщательно промыть водой. Положить в эмалированную кастрюлю и залить квасом, чтобы он полностью покрыл тушку. Держать в прохладном месте от 4 до 12 часов.



**2.** **Тушку обсушить салфеткой.** Отрубить ножки и крылышки, срезать с них мясо и мелко порезать. Также мелко порезать сердце и очищенный желудок. Обжарить все в масле в течение 15 мин. Добавить натертую морковь и порезанные лук и чеснок. Еще немного прожарить, посолить, поперчить, добавить порезанную зелень, все перемешать.



**3.** **Глухаря натереть снаружи и изнутри солью и перцем.** Нафаршировать полученной смесью, отверстие зашить. Сверху тушку обмазать маслом.



**4.** **Подготовленную птицу положить на противень,** обложить крупнопорезанными яблоками, подлить немного кваса. Поставить в духовку. Готовить при температуре 200 °С около 3-х часов.



**5.** **В течение этого времени тушку периодически** переворачивать и поливать жидкостью с противня. По мере ее выкипания подливать квас.




**6.** **Готового глухаря вместе с яблоками** выложить на большое блюдо. Подать кисло-сладкий соус и различные соленья.

**Приятного аппетита!**

# Салат с глухарем в апельсинах

*Этот яркий, нарядный, очень вкусный салат станет настоящим украшением вашего праздничного стола. Подайте его особенным образом — в апельсиновых корзиночках — и ваши гости будут в восторге. Для салата можно взять любую часть тушки глухаря, но лучше, если это будет филе.*



ТЕКСТ  
И ФОТО:  
.....  
кулинарный  
портал  
«МИЛЛИОН  
МЕНЮ»

## Ингредиенты / на 6 порций

мякоть жареного глухаря — 250 г  
апельсины крупные — 2 шт.  
стебель сельдерея с листьями — 1 шт.

грибы консервированные — 200 г  
лук репчатый — 3 головки  
виноград — 150 г  
уксусе 3 %-й — 4 ст. ложки

масло растительное — 3 ст. ложки  
сок — 1/2 лимона  
эстрагон рубленый — 1 ст. ложка  
перец черный молотый  
соль



МИЛЛИОН МЕНЮ®

## Способ приготовления

- 1 **Мякоть жареного глухаря** нарежьте брусочками.
  - 2 **Со стебля сельдерея срежьте** зелень, отложите ее для оформления. Стебель нарежьте кусочками длиной 1 см.
  - 3 **Грибы промойте**, дайте воде стечь. Крупные грибы разрежьте на несколько частей. Лук мелко порубите.
  - 4 **Мясо**, сельдерей, грибы и лук уложите в чашку, приправьте уксусом, маслом, соусом, солью, перцем и эстрагоном, перемешайте.
- Ягоды винограда** разрежьте пополам, удалите косточки.
- Апельсины разрежьте наискось на 2 части, мякоть аккуратно вырежьте острым ножом из кожуры и мембран и мелко нарежьте.
- Кусочки апельсина и виноград** перемешайте с салатом и наполните им половинки апельсинов.
- На блюдо** уложите зелень сельдерея, а сверху поставьте половинки апельсинов.



### На заметку:

Жарьте мякоть глухаря целым куском и только потом нарежьте его брусочками для салата. Если сделать наоборот, то мясо станет слишком сухим.

*Приятного аппетита!*

Все самое вкусное для вас  
и вашей семьи – на сайте

[www.mmenu.com](http://www.mmenu.com)

Коллекции рецептов

Мастер-классы

Видеорецепты

Конкурсы и призы

Статьи и новости

Блоги и форум

Социальная сеть



**40000  
РЕЦЕПТОВ**



Регистрируйтесь на [www.mmenu.com](http://www.mmenu.com)  
и пусть ваша жизнь будет вкусной!

**Письма читателей  
печатаются  
без редактуры  
и сокращений.**

# Нам пишут

1.

**Валерий, добрый день.** Часто читаю Ваши статьи о проблемах в охотничьем хозяйстве страны. Плохие правила, развалившееся охотничье хозяйство, бедным простым охотникам некуда податься, частные хозяйства не пуцают... Но кроме Вашей критики конкретных предложений нет. Вы-то что предлагаете кроме воссоздания госохотнадзора, с чем, я думаю, практически все согласны? Кто разрабатывает правила охоты? Кто разрабатывает нормативные акты в сфере природопользования? Биологи-охотоведы, или они не такие, как Вы, они безграмотные? Где охотничья этика «простых» охотников? Вы на открытии весенней охоты давно были? Никакой разницы с осенью — все стреляют влет без зазрения совести! Что делают простые охотники — члены охотобществ из районов для улучшения ситуации в закрепленных охотничьих угодьях? Обустраивают охотничьи участки, создают биотех-

нические сооружения, инфраструктуру? Нет. Занимаются профилактикой браконьерства, охраной — так охранять

ничего, у самих рыльце в пушку. У них одна головная боль — на халяву по-пьяни кого-нибудь застрелить, разделить по хреб-

ту и радоваться, что ухватил. Поэтому так плохо и пусто в угодьях общественных организаций. Вот и не пуцают всех желающих в частные угодья, в которые вбухиваются огромные средства на содержание и развитие. На каком основании в обществах и частных о/х дерут деньги за госсобственность? Отдельная тема — на каком основании дерут деньги охотпользователи, осуществляющие виды деятельности в сфере охотничьего хозяйства на ООПТ? Лимиты квоты им не устанавливаются и не выделяются — законом не предусмотрено, а деятельность, в нарушение ФЗ «Об особо охраняемых природных территориях», «Об охоте и сохранении охотничьих ресурсов и внесении изменений в отд. законод. акты РФ», «О животном мире», ведут и дерут деньги. Так каковы пути выхода из ж... простите, из кризиса охотничьей отрасли? Очень интересно Ваше мнение, может, ответите...

**Александр Карцев**





## «ЭХО ОДНОГО ТИРЕ. ПУТЬ ИЗ ДЕТСТВА» ВАСИЛИЙ ЛИВАНОВ

*Актер удивительного обаяния, ставший кавалером Ордена Британской Империи, лучший в мире Шерлок Холмс, гениальный мультипликатор, талантливейший писатель, — все это Василий Борисович Ливанов.*

То, что я пишу сейчас, — говорит Василий Борисович, — это не беллетри-

стика и не дневниковые записи. Это свидетельства моей родовой памяти, мое восприятие прошлого, часто очень далекого от моих читателей и от меня самого. Но я дорожу этим прошлым, без него меня бы не было. Это всё я, это все во мне — как говорил Лев Толстой от лица своего героя Пьера Безухова.

Но я хочу, чтобы это проникло и в Вас, сделалось частью Вашего человеческого восприятия мира, потому что движущая сила, заставляющая меня переносить всё это на бумагу — любовь. К тому, что было, к тому, что есть, к себе самому и, конечно, к Вам, моим читателям.



## «ОРФИКИ» АЛЕКСАНДР ИЛИЧЕВСКИЙ

*Александр Иличевский — российский прозаик и поэт, лауреат премий «Русский Букер» («Матисс») и «Большая книга» («Перс»).*

Действие романа «Орфики» разворачивается в самом начале девяностых. Всё вокруг меняется — и жизнь главного героя, двадцатилетнего юноши, тоже. Но причиной тому не история, а — женщи-

на, femme fatale. Случайная встреча с ней разрушит все его планы: отъезд в США, учебу, карьеру. Пройдя через все приметы времени: от полуголодного существования до шальных сумасшедших денег, от сорванной со здания на Лубянке вывески «КГБ» до торговли в ларьке, — он сыграет с судьбой в русскую рулетку. *«Герой «Орфиков», со-*

*гласно классическому сюжету («Орфей спускается в ад»), отправляется вслед за возлюбленной Эвридикой в сумрачное царство Аида, которым предстает в романе начало 1990-х. И ему удастся выбрать-ся. Но огромной ценой». Александр Иличевский.*


# ЖУРНАЛ

# НАХЛЫСТ

RUSSIAN FLY FISHING MAGAZINE



ВСЕ О РЫБНОЙ ЛОВЛЕ НА ИСКУССТВЕННУЮ МУШКУ



реклама

# 4

РАЗА В ГОД  
периодичность

У НАС В ГОСТЯХ  
ТАКТИКА ЛОВЛИ  
STEP-BY-STEP  
FLY BOX

ПУТЕШЕСТВИЯ  
ЛУЧШАЯ РЫБАЛКА  
ЭКОЛОГИЯ  
ОБСУЖДАЕМ ПРОБЛЕМУ

ИХТИОЛОГИЯ  
НАХЛЫСТ ДЛЯ ВСЕХ  
ИСТОРИЯ НАХЛЫСТА  
ВЫСТАВКИ

РУБРИКИ:

РЕКЛАМНАЯ СЛУЖБА  
ОТДЕЛ РЕАЛИЗАЦИИ  
ОТДЕЛ ПОДПИСКИ

495 616-60-47  
495 616-39-34  
495 616-21-83

**ОХОТНИЧЬЕ-РЫБОЛОВНЫЙ САЛОН**

**Арсенал**

**В продаже высокоточное оружие ORSIS**

T-5000 от 160 000 руб.

Травматические пистолеты «Гроза» от 22 650 руб.

SE Hunter от 83 930 руб.

Патроны для спортивной стрельбы от 9 руб./шт.

МЫТИЩИ Юбилейная, д. 5 (495) 583-43-56, (498) 684-91-47 www.arsenal-m.ru

**АВТОРСКИЕ МАНЕКЕНЫ**  
Продажа комплектующих для таксидермии

- манекены животных
- глаза, челюсти, языки и пр.
- химикаты и инструменты
- мездрильные машинки
- справочная литература и видеуроки
- проведение обучающих семинаров

Доставка по России  
т./ф.: (495) 452-29-12  
тел.: 8-963-759-99-64  
E-mail: cat-studio@mtu-net.ru  
www.cat-studio.ru

**ТАКСИДЕРМИЯ КОРСАК**

Э К С К Л Ю З И В

сувениры трофеи изготовление продажа

8 901 549-20-32  
8 906 663-00-04

реклама www.korsak.ru info@korsak.ru

**ЭЛЕКТРОННЫЕ МАНКИ**

“БЕРКУТ” (30 голосов) от 5500 руб.  
“БЕРКУТ ДУ” (150 голосов) - 11900 руб.  
(оснащены дистанционным радиоуправлением)

НПФ “СФЕРА”  
г. Нижний Новгород  
тел.: (831) 413-12-95, 413-48-55

Всю информацию о нашей продукции вы можете узнать на сайте:  
[www.npf-sfera.ru](http://www.npf-sfera.ru)

**Весьегонское РОО и Р**

Охота на глухаря, тетерева, вальдшнепа и водоплавающую дичь.

База на 12 человек.  
Прокат мототехники.  
Принимаем заявки на весеннюю охоту.  
тел.: (48264) 2-21-49  
сот.: +7-910-835-53-10  
e-mail: vrooir@mail.ru  
<http://we.globaltechnology.ru>

**ГРАНД-ОХОТА**  
**ОРУЖЕЙНЫЙ САЛОН**

Продажа служебного и гражданского оружия, товаров для рыбалки, туризма и отдыха

М.О., г. Химки, Юбилейный проспект, 78  
тел.: (495) 575-10-10; факс: (495) 793-70-70  
[www.grand-oxota.ru](http://www.grand-oxota.ru)

ГРАНД ОХОТА

СКИДКИ, СЕЗОННЫЕ АКЦИИ

**ВЕСЕННЯЯ ОХОТА НА РЫБИНСКОМ ВОДОХРАНИЛИЩЕ В ОХОТХОЗЯЙСТВЕ «ЗООМИР»**

- глухарь на току
- тетерев на току
- селезень с подсадной
- вальдшнеп на вечерней тяге

тел.: +7-961-972-05-55  
e-mail: zoomir71.71@mail.ru



Журнал  
**ОХОТА**

Ф. СП-1

Министерство связи РФ  
ГПС «Моспочтамт»

АБОНЕМЕНТ на газету **47158**  
журнал (индекс издания)

«Охота» (наименование издания) Количество комплектов:

на 20 13 год по месяцам:

|   |   |   |   |   |   |   |   |   |    |    |    |
|---|---|---|---|---|---|---|---|---|----|----|----|
| 1 | 2 | 3 | 4 | 5 | 6 | 7 | 8 | 9 | 10 | 11 | 12 |
|---|---|---|---|---|---|---|---|---|----|----|----|

Куда (почтовый индекс) (адрес)

Кому (фамилия, инициалы)

Доставочная карточка

на газету **47158**  
журнал (индекс издания)

«Охота» (наименование издания)

Стоимость \_\_\_\_\_ руб. \_\_\_\_\_ коп. Количество комплектов

на 20 13 год по месяцам:

|   |   |   |   |   |   |   |   |   |    |    |    |
|---|---|---|---|---|---|---|---|---|----|----|----|
| 1 | 2 | 3 | 4 | 5 | 6 | 7 | 8 | 9 | 10 | 11 | 12 |
|---|---|---|---|---|---|---|---|---|----|----|----|

Куда (почтовый индекс) (адрес)

Кому (фамилия, инициалы)

Лучший подарок охотнику — это

~ ПОДПИСКА ~

на журнал «Охота»

**Подарок, который вспоминают ежемесячно!**

Подписку можно оформить через каталоги

«Пресса России»

подписной индекс

~ **4 7 1 5 8** ~

«Почта России»

подписной индекс

~ **9 9 2 1 5** ~