



Дорогие друзья-охотники!

Самый летний и самый не охотничий месяц в жизни большинства российских охотников — июль. Наверное, поэтому седьмой июльский номер журнала будет посвящен не конкретным охотам на диких животных, а тем, кто в тех охотах нам помогает — охотничьим собакам.

Очень давно в одной умной книге я вычитал, что если вы плохо отзываетесь о собаке, то хозяин данной собаки становится вашим врагом. Так давайте о наших четвероногих помощниках говорить только хорошее.

Что еще должно было в июле произойти значимого для всех охотников России? Конечно, это создание единого Федерального органа исполнительной власти в области охотничьего хозяйства. Назначение руководителя, профессионально разбирающегося во всех проблемах системы и болеющего душой за всех охотников без исключения. Подбор им в аппарат структуры сотрудников таких же профессионалов, как и он, которые тут же начнут готовить изменения в бездарно написанный ФЗ № 209 «Об охоте» мешающий всем нам жить, а охотничьему хозяйству восстанавливаться и развиваться. Будет создана и заработает сильная, единая система органов общероссийского государственного охотничьего надзора, обеспеченная техническими средствами связи, форменным обмундированием, служебным оружием и имеющая для нормальной работы соответствующие права и обязанности. Наконец, начнет действовать единый общероссийский центр общественной охотничьей координации, который объединит все заинтересованные охотничьи структуры: общественные, частные, коммерческие и, конечно, физических лиц — охотников.

Всех желающих без исключения, независимо от того, где они проживают и как они материально обеспечены. В созданной федеральной структуре начнет функционировать Департамент государственных промысловых предприятий, который станет обеспечивать работой жителей отдаленных от центра территорий, создавая там различные охотничьи промыслы. В полную силу заработает охотоведческая наука, а студенты-охотоведы будут обеспечены производственными практиками и работой после окончания ими учебных заведений. Восстановаются егерские школы и начнется работа с молодежью — будущими охотниками России, а, значит, и защитниками своей Родины! Прекратятся воровство и браконьерство. Поднимется престиж профессии охотоведа и всей охотхозяйственной отрасли. Заживем мы счастливо, богато и беззаботно. Вам в такое верится?

*С уважением,
главный редактор Валерий Кузенков*

Напоминаю наш электронный адрес:

hunt@astrel.ru

ohota-kuzenkov@mail.ru

Адрес сайта: www.ohota-kuzenkov.ru

ОХОТА / 07.12

природа ≈ путешествия ≈ снаряжение ≈ оружие



- 6 Коротко
- актуальная тема**
- 10 Что делать и с чего начинать?
- тема номера**
- 20 О любви к уходящему и прекрасному
- 28 Русских при Ватерлоо не было
- 36 Двигаясь вперед, нельзя все время смотреть назад
- 44 Промысловые собаки на Енисее



начинающему охотнику

58

Грунтовая печь



тема номера

18

Охотимся с собакой

- 54 **тесты**
Аксессуары для охоты и рыбалки
- 58 **начинающему охотнику**
Грунтовая печь
- 64 **снаряжение**
Патроны к летне-осеннему сезону
- 74 **оружие**
CZ-527 Охотничья винтовка под патрон. 223 Rem



ФОНАРИ ДЛЯ ОХОТЫ И РЫБАЛКИ



Налобный фонарь

HL30

200 ANSI люмен



Подствольный фонарь

TK21*

468 ANSI люмен

ГАРАНТИЯ 2 ГОДА
СЕРВИСНАЯ ПОДДЕРЖКА
КОРПОРАТИВНЫЕ СКИДКИ
БОЛЬШОЙ ВЫБОР АКСЕССУАРОВ



Генеральный дистрибьютор в России
Компания «ЛюменХауз»
(495) 650•70•61, 650•12•76
www.lumenhouse.ru
info@lumenhouse.ru

* Подствольное крепление Fenix ALG-01 и выносная юбка Fenix AR-102 в комплект не входят и покупаются отдельно.

- 82** **обсудим вместе**
Останутся ли собаки охотничьими?
- 92** **наука**
О гусях!
- 96** **природа и мы**
Крылатые и усатые ворISHки



Обсудим вместе

82

Останутся ли собаки охотничьими?



92 **Наука**

- 102** **путешествия**
Поездка в Баварию
- 108** **былое и думы**
Наставник, учитель, товарищ
- 116** **литература**
Страх
- 120** **кулинария**
Голова кабана фаршированная
- 122** **нам пишут**
Письма читателей
- 124** **некролог**
Помним, скорбим

**УЧРЕДИТЕЛЬ
ООО «ПРЕМЬЕРА МЕДИА»**
129085, г. Москва, проезд
Ольминского, д. 3а, стр. 3

ДИРЕКТОР
Юрий Дейкало
Главный редактор
Валерий Кузенков
Заместитель главного редактора
Алексей Демидович
Ответственный редактор
Елена Важнина
Редактор
Наталья Воробьева
Ассистент редакции
Елена Храмова
Главный художник
Александр Лойм
Корректор
Надежда Рязанова
Начальник отдела верстки
Андрей Пронин
Верстка
Анна Речкунова
Сканирование и цветокоррекция
Андрей Пронин, Виктор Купкин
Евгения Пучкова

РЕКЛАМА

Директор по рекламе
Антонина Абакумова
Тел.: (495) 616-66-18,
e-mail: antonina@astrel.ru
Рекламный отдел:
Директор по рекламе:
Ксения Кузьмина
Тел.: (495) 616-01-20,
e-mail: kuzmina@astrel.ru
Юлия Нестеренко
Тел.: (495) 616-50-47,
e-mail: nesterenko@astrel.ru

**Служба рекламных
специпроектов**
Директор: Татьяна Токмакова
Тел.: (495) 616-01-10,
e-mail: tokmakova@astrel.ru

Адрес редакции: 129085,
Россия, Москва, Звездный бульвар,
д. 21, стр. 3, офис 506
Тел.: (495) 616-01-76,
e-mail: hunt@astrel.ru

Журнал зарегистрирован
в Федеральной службе по надзору
в сфере связи и массовых
коммуникаций.
Свидетельство о регистрации
ПИ № ФС77-34145
от 17 ноября 2008 г.

**Служба распространения
ООО «ПРЕМЬЕРА СЕЙЛЗ»**
Дмитрий Сучков
E-mail: suchkov@astrel.ru
Тел./факс: (495) 616-39-34,
616-36-72

ПОДПИСКА ООО «АБФ»
Через подписные каталоги
Елена Вайнер, Жанна Калинина
Тел.: (495) 616-01-66
E-mail: podpiska@astrel.ru
Адрес: 129085, Москва, Звездный
бульвар, д. 21, стр. 3, офис 509
Редакционная подписка
Тел.: (495) 616-21-83,
факс: (495) 615-38-10
E-mail: ianikina@astrel.ru

Редакция не несет ответственности за содержание рекламных объявлений. Перепечатка материалов и фотографий из журнала «Охота» возможна только с письменного разрешения редакции. При перепечатке ссылка на журнал обязательна. Рукописи не рецензируются и не возвращаются. Мнение редакции не всегда может совпадать с мнением авторов.

Отпечатано в Украине
ООО «Компания «Юнивест
Маркетинг»
типография «Юнивест Принт»
Киев, ул. Дмитриевская, 44-б,
тел.: +38 (044) 494-09-03
www.univest-print.com
Тираж 75 000 экз.
Цена свободная



Реклама ООО «Никон», ОГРН 1087746295812, юридический адрес 115280, г.д. Москва, Ленинский Сл.б-д. 19



Оптика для мастеров охоты

- * Лазерные дальномеры с высокой точностью измерения
- * Водонепроницаемые, компактные охотничьи и туристические бинокли
- * Широкая линейка оптических прицелов с повышенной надежностью и светопропусканием

Since 1917*

* С 1917 года
Интернет-магазин www.nikonmarket.ru
Телефон горячей линии: (495) 733-91-70

Nikon Sport Optics

Видеть больше других!

Новые правила охоты вступают в силу с 15 июня

В соответствии с Постановлением Правительства РФ от 26.04.2012 г. № 395 признаны утратившими силу с 15 июня 2012 г. Постановления Правительства Российской Федерации.

ОТ 18 ИЮЛЯ 1996 Г. № 852 «О правилах, сроках и перечнях разрешенных к применению орудий и способов добычи объектов животного мира»;

— ОТ 10 ЯНВАРЯ 2009 Г. № 18 «О добычании объектов животного мира, отнесенных к объектам охоты» (в ред.

природных ресурсов и экологии Российской Федерации от 16 ноября 2012 г. № 512 «Об утверждении Правил охоты» (далее — приказ 512).

Приказ 512 был зарегистрирован в Минюсте РФ 04.02.2011 г. Как указано в пункте 2 Приказа 512, он вступает в силу со дня признания утратившими силу сроков добывания объектов животного мира, отнесенных к объектам охоты, перечня орудий добывания объектов животного мира, отнесенных к объектам охоты, разрешенных к применению, и перечня способов добывания объектов животного мира, отнесенных к объектам охоты разрешенных к применению, утвержденных Постановлением Правительства Российской Федерации от 10 января 2009 г. № 18 «О добычании объектов животного мира, отнесенных к объектам охоты».

от 25.02.2009 г. № 171). Это означает, что с 15 июня 2012 г. вступит в силу и будет применяться на всей территории России приказ Министра



Поздравляем с юбилеем!

29 июня юбилей у Макиева Гурама Владимировича. Это прекрасный человек и друг. Мы, коллектив нашего журнала, от всей души поздравляем Гурама Владимировича с его замечательным праздником, желаем всяческого благополучия, незабываемых охот, прекрасных трофеев, а главное огромного здоровья и неисчерпаемого жизненного потенциала!

ГУРАМ ВЛАДИМИРОВИЧ РОДИЛСЯ 29 ИЮНЯ 1962 ГОДА В ГОРОДЕ ТБИЛИСИ. Окончил школу в

1979 г. Вернувшись со службы в армии в 1984 году, поступил в Московский Инженерно-строительный институт им. В.В. Куйбышева. Продолжал обучение в аспирантуре до 1992 года. Тяга к охоте появилась еще в детстве, наблюдая за своими соседями, когда те собирались и возвращались с охоты, но так как он был еще подростком, его с собой не брали. Как все мальчишки зачитывался книгами Джека Лондона, Майн Рида, Жюль Верна — и грезил путешествиями в далекие страны, охотами на опасных африканских животных. К охоте пристратился после института. В 2006 году организовал с товарищами собственное охотничье хозяйство «Медвежий угол» в Костромской



области, которое специализируется на медвежьих охотах. Гурам Владимирович интересуется разными охотами на зверей: медведь, лось, кабан; из птичьих охот предпочитает глухаря, тетерева, вальдшнепа и охоту на гуся. Так же любит горные — на маралов и козешников. Активно участвует в защите прав охотников, в формировании общественного охотничьего движения и в разработке предложений по усовершенствованию охотничьего законодательства, как охотник и охотпользователь.

Fenix TK35 версия 2.0

В мае 2012 года крупнейший производитель — лидер в фонарной индустрии компания FenixLight Ltd. объявила о выходе новой версии уже ставшего народным фонарем Fenix TK35.

ЭТО ОДИН ИЗ САМЫХ КОМПАКТНЫХ И МОЩНЕЙШИХ ФОНАРЕЙ. Он удобен в использовании, неприхотлив в эксплуатации, т. к. является практически неубиваемым. Новая версия 2.0 стала еще экономичнее, в режиме 365 люмен фонарь теперь работает на 1 час 42 минуты дольше предыдущей версии. За счет использования нового

боковых граней корпуса для более удобного хвата, усовершенствована задняя часть с кнопками управления и добавлена функция индикации критичного уровня заряда батарей. Такой арсенал не оставит равнодушным даже самого искушенного любителя фонариков премиальных марок. Более подробная информация на сайте генерального дистрибьютора Fenix в России.



860

ЛЮМЕН
Яркость
этого фонаря

кристалла, максимальная яркость увеличилась до 860 люмен, а дальность луча стала 340 метров. Кроме этого, изменена форма

Стреляем из лука

Русский Клуб Охоты с Луком (РКОЛ) был основан 2 года назад.

ЯВЛЯЮСЬ ДЕЙСТВИТЕЛЬНЫМ ЧЛЕНОМ ЕВРОПЕЙСКОЙ АССОЦИАЦИИ ОХОТНИКОВ С ЛУКОМ, КЛУБ ПРОВОДИТ ТРЕНИНГИ-СЕМИНАРЫ ПО ПРОГРАММЕ ИВЕР. Это международная программа подготовки охотника-лучника для сдачи зачета (экзамена) на получение лицензии Международного образца, которая дает право производить охоту с луком. Данный сертификат признан в настоящее время в 47 странах мира, где охота с луком разрешена официально на законодательном уровне. Программа включает в себя теоретический и практический курсы подготовки. Большое внимание в этом процессе уделяется вопросам этики охотника с луком, изучению мер безопасности, анатомии животных, правилам выслеживания, добычи зверя, применимо непосредственно к лучной охоте. Кроме того, на занятиях в РКОЛ дополнительно освещаются вопросы выжи-

вания человека в условиях автономного пребывания в дикой природе, порядок оказания первой помощи при возникновении нестандартных ситуаций. По окончании теоретического курса проводятся практические занятия по стрельбе со стандартного рубежа и с тристенда, по-



рядок установки и использования этого приспособления в процессе охоты. По окончании практических занятий проводятся два экзамена: теоретический и практический, по результатам которых и выдается Сертификат Международного образца новоиспеченному, но уже подготовленному охотнику-лучнику.

Вспоминая былые охоты

Издание книги неизвестного автора в наше время — дело хлопотное, рискованное и финансово-затратное. Тем не менее, автор решился на этот шаг, хотя определять судьбу издания, увидевшего свет, он уже не властен.

К

НИЖА, КОТОРУЮ МЫ СЕГОДНЯ ПРЕДСТАВЛЯЕМ ВАШЕМУ ВНИМАНИЮ — ЭТО ВОСПОМИНАНИЯ О БЫЛЫХ ОХОТАХ, она так и называется «Вспоминая былые охоты», автор которой Анатолий Олонцев.

Книга эта писалась на протяжении 10 лет, и в ней отражены реальные жизненные события, реальные герои, которые жили или сейчас живут на Вологодской земле. Всякая книга рождается, по крайней мере, дважды — когда ее пишут и когда ее публикуют.

Эта книга об удачах и неудачах на охоте по медведю, лосю и кабану автора этой книги и его товарищей.

В ней есть рассказы разного характера, от юмора до вполне серьезных и даже трагических случаев. Охота летом и зимой, одним словом читатель найдет для себя



много интересного, да и полезного из этих рассказов. В данной книге опубликовано много фотографий диких животных, сделанных во время фотоохоты знаменитым в охотничьих кругах человеком, почетным членом общества охотников и рыболовов СССР и РСФСР Михайловым Виктором Николаевичем, к сожалению ныне покойным. В книге так же отведено место и воспоминаниям автора о своих друзьях-охотниках.

Winchester Blind Side

Еще в 2011 серия патронов и снаряжения линейки Blind Side завоевала огромное количество наград. А в апреле 2012 Winchester порадовался еще одной престижной награде.

П

ПАТРОНАМ BLIND SIDE ЕСТЬ ЧЕМ ПОХВАЛИТЬСЯ. СПЕЦИАЛЬНАЯ ФОРМА САМИХ ДРОБИН (HEXAHEDRON), ПРИПЛУСНУТЫХ СО ВСЕХ СТОРОН, РАВНОМЕРНО РАСПРЕДЕЛЕНА В ДРОБОВОМ СТОЛБЕ. Сокращенно такую форму уже именуют просто HEX. И хоть дробь стальная и деформация ей не грозит, все это заметно улучшает прохождение ствола и сужения, позволяя столбику дроби выйти из дульного среза единым целым с контейнером. И кстати, поскольку дробь стальная, то нет никакого разброса по массам и размерам отдельных дробинок. Все идеально идентично. И даже еще один плюс — их в контейнер помещается на 15% больше в отличие от круглых. А далее вступает в действие новый специальный контейнер, разработанный для этих зарядов. Контейнер с громким названием Diamond Cut™ выходит из дульного среза ровно. Далее раскрываются его подпружиненные лепестки и мягко притормаживают снаряд, не раскрывая весь контейнер



на **15%**
больше дроби

мгновенно и не сбивая его с траектории. После этого он так же мягко и ровно «снимается» с дробового столбика. Таким образом, даже «квадратная» дробь летит чрезвычайно кучно и далеко. А про поражающие особенности негнущейся остроугольной дроби и говорить не стоит. Такой заряд при правильной дистанции и хорошем прицеле — роняет птицу на землю сразу.

Болезнь Монтгомери в Тульской области

Африканская чума свиней (сокращенно — АЧС) или болезнь Монтгомери известна с начала прошлого века.

2 мая

пришло сообщение —
причина патежа свиней
вирус АЧС

НЕ ВДАВАЯСЬ В ПОДРОБНОСТИ ВОЗНИКНОВЕНИЯ И ТЕЧЕНИЯ БОЛЕЗНИ, ОБ АЧС НУЖНО ЗНАТЬ НЕСКОЛЬКО ВЕЩЕЙ:

- Лекарств от АЧС — НЕТ
- 100% летальность у домашних свиней
- Лечение заболевших свиней ЗАПРЕЩЕНО
- Для человека АЧС не опасна, но человек может быть переносчиком болезни

1 мая 2011 года в ходе патрулирования лесного массива в охотхозяйстве «Рудневское», расположенного в Ленинском районе, сотрудниками ООО «Цефей» были обнаружены 13 туш диких кабанов. О находке немедленно сообщили и у падших кабанов были отобраны образцы для экспертизы, а сами туши сожжены на месте, и останки закопаны. 2 мая пришло сообщение — причина падежа вирус АЧС. Немедленно, в правительстве области был создан оперативный штаб. Введена карантинная 5 км зона, на посту, при въезде круглосуточное дежурство полиции. Всем охотпользователям поставлена задача — про-



верка своих угодий. Для участия в мероприятиях требовалось значительное количество людей. Просить не пришлось, многие охотники сами предложили свои услуги. За что им огромное СПАСИБО! 3 мая на совещании комитета Тульской области по охоте и рыболовству у пользователей один вопрос: «На сколько сокращать поголовье кабана?». Первоначальное решение — 5%. Заместитель председателя Королев А. В. — против. Если

начнется отстрел, кабан начнет вынужденную миграцию, и больные кабаны (если такие есть) могут заразить здоровых. Тогда о локализации очага не может быть и речи. Но требования Россельхознадзора суровы — отстрелу для мониторинга быть, 5%. И еще вопрос: «Как вирус попал в Тульскую область?». Завезен с кормами или животные съели остатки пищи, выброшенной человеком? Первую версию отработали в течении суток — все корма

имеют тульское происхождение. Проверка второй версии поставила в тупик. Многие люди бросают мусор на обочины дороги, из окон вагонов поезда. Возникают свалки, и животные часто их посещают. Как выявить источник? Никак. Но не зря говорят: «Не было бы счастья, да несчастье помогло». После озвучивания данной версии по всей Тульской области спешно началась ликвидация несанкционированных свалок вдоль дорог.

Что делать и с чего начинать?



ТЕКСТ:
Валерий КУЗЕНКОВ

ФОТО:
В. КУЗЕНКОВ,
Е. ВАЖНИНА

Написание актуальной темы очередного номера журнала часто остается за мной, как за главным редактором. Честно, последнее время мне все меньше и меньше хочется данную тему раскрывать. Спросите почему? Получается, что из номера в номер пишу только я.

Некоторые читатели стали поговаривать, мол Кузенков всех достал и заучил, кому как жить и что делать. Хочется им ответить и разъяснить. В своих статьях Кузенков никого не учит, а просто высказывает на страницах журнала определенное мнение. Причем это не только его мнение, а взгляды охотников и биологов-охотоведов по тому или иному вопросу. Это мнение довольно большого количества людей, с которыми ему приходится изо дня в день сталкиваться и общаться по роду его деятельности. Тех граждан, которым совсем безразлична судьба того, что сейчас происходит в России с охотничьим хозяйством и российской охотой. Мнение высказывается профессионально и только про охоту и об охоте, а не о том, как устроены космические корабли и почему они время от времени улетают не туда? Кроме всего прочего редакция журнала «Охота» всегда готова предоставить страницы любому гражданину мира для высказываний его личного мнения. Независимо от того, схоже

- 1 Отстаивать интересы рядовых охотников тяжело и очень непросто.
- 2 Не решим проблему африканской чумы свиней — останемся без диких кабанов.



Россия — одна из самых богатых стран по количеству и разнообразию представителей животного мира. Охрана диких животных является неотъемлемой частью природопользования и имеет огромное государственное и международное значение.

оно с нашим или нет. Вот и в этот раз, актуальная тема от профессионалов о том: «что делать?» Кому? Вновь создаваемой федеральной структуре в области охотничьего хозяйства, если таковая в России, когда-то появится. Четыре основных направления. Пожалуйста, не думайте, что в статье снова кого-то учат. Нет, люди знают, что делать и с чего начинать. Они так это видят, а соглашаться с их мнением или нет — дело читателей.

Охотничье хозяйство РФ вполне может быть самостоятельным отраслевым производством, поскольку имеет в наличии возобновляемый природный ресурс (дикие животные), орудия труда (охотничье оружие, самолеты), кадры специалистов, обучающихся в высших и средних учебных заведениях, промышленность по переработке продукции охоты, производству снаряжения, а также орудий труда; специализированные научно-исследовательские

Охотникам России остается ждать и надеяться, что руководство страны все-таки осознает, что охотничье хозяйство является отраслью, а не пальбой по уткам из кустов.



учреждения, туристические компании, специально уполномоченные органы государственного управления, контроля и надзора в области охотничьего хозяйства и довольно большое общественно-охотничье движение (клубы, охотничьи общества, фон-

ды, коммерческие охотпользователи и т. д. и т. п.). Диких животных, к счастью, можно использовать вечно, если только это будет рациональное использование, которого в настоящий момент, к сожалению, нет на территории России. Произошло это по причине некомпетентно проведенных ранее реорганизаций, где почему-то было забыто, что охота — это вид рационального природопользования, а не просто увлечение отдельной группы граждан. Поэтому сложившаяся ситуация требует срочного государственного осмысления и контроля на новом уровне.

В связи с этим необходимо создание отдельного самостоятельного федерального органа исполнительной власти в сфере охраны, воспроизводства и эффективного использования объектов животного мира. С примерным штатом сотрудников централь-



1 Может, там светлое охотхозяйственное будущее?

2 Эх! Такую бы технику органам госохотнадзора.

3 Европейскую косулю в России добывают с 20 мая.

4 Так выглядит любимый охотничий нож.

ного аппарата от 30 до 40 человек. Данная структура должна управлять непосредственно подчиненными ему учреждениями, организациями и предприятиями. Она разработает и осуществит госполитику среди всех заинтересованных в этом виде деятельности организаций. В первую очередь решений требуют четыре основных направления:

1. Создание мощной силовой службы государственного охотничьего надзора (инспекция по охране животного мира) для скорейшего перелома браконьерского беспредела в охотничьих угодьях страны. С этой целью необходимо значительный статус создаваемой службы. В связи с чем и предполагается образовать самостоятельную федеральную структуру. Никому не секрет, что охотничьим браконьерством часто занимаются чинов-

ники самого высокого ранга (пример: алтайское браконьерство с использованием вертолета), и бороться с такими случаями могут только инспектора, наделенные особым статусом (в Белоруссии охотинспекция подчиняется непосредственно Президенту страны). Действенная охрана объектов животного мира необходима и поддерживается всеми законопослушными гражданами РФ, прекрасно понимающими, что это и есть основное условие восстановления численности всех диких животных, обитающих на территории РФ. Увеличив их численность, охота на них автоматически станет приносить высокие доходы (охотуризм, производство орудий охоты и снаряжения, уплаты налогов от производственной деятельности,

продажа разрешений на добычу диких животных и т. д. и т. п.).

2. В экономике районов Крайнего севера и Дальнего востока охотничье хозяйство всегда играло важную роль. Охотничий промысел там являлся основным занятием большей части населения. Доходы от реализации продукции охоты составляли главную часть их средств существования. Промысел и по сей день продолжает играть основополагающую роль в жизни обеспечения жителей районов Крайнего севера и приравнен-



ных к ним. Восстановление цивилизованной хозяйственной промысловой деятельности для жителей указанных территорий и есть второе направление в работе создаваемой структуры. Для этого необходимо проработать вопрос об организации специальных государственных охотхозяйственных пред-

приятый (станций, факторий), которые начнут осуществлять на севере многостороннюю деятельность об организации охотничьих промыслов среди проживающего там населения. Станут заготавливать и сбывать охотничью продукцию, проводить различные охотхозяйственные мероприятия, тем самым оказывая помощь всем имеющимся охотпользователям, а главное, живущим там родовым общинам малых народностей Севера и Дальнего востока. Через



1

3–4 года такие подразделения смогут выйти на полный хозрасчет в своей финансово-хозяйственной деятельности и больших денежных затрат из бюджета страны не потребуют, зато принесут неоценимую помощь организационно-экономического характера жителям территорий отдаленных от крупных центров России. 3. Третье направление — поддерживать создание общероссийского Сою-

- 1 Не изменим ситуацию — лосей наши внуки будут видеть только на фотографии.
- 2 Давайте стрелять по мишеням.



2

Создание единой федеральной структуры в области Российской охоты обозначено более чем остро. Почему? Данная реорганизация может оказаться последней. Ошибемся, и больше некого и нечего будет реанимировать.

стве предоставлены сами себе, живут, охотятся и ведут охотничье хозяйство, как сами считают нужным. Диалог государства с различными негосударственными охотничьими структурами поможет разработать единую политику в этой области, включая изменение существующего охотничьего законодательства, которое устроит все охотничье население России. Грамотно выстроенные между государством, охотпользователями и российскими охотниками «правила игры» дадут положительный результат в области экономики, политики и социальной жизни населения.

4. Создаваемому органу исполнительной власти в сфере охраны воспроизводства и эффективного использования объектов животного мира, необходимо передать все особо охраняемые природные территории (ООПТ), т. к. создание любой природоохранной территории (ООПТ) должно учитывать планы общего развития природно-территориальных комплексов конкретного субъекта федерации или экономического района. Большинство созданных после 1991 года ООПТ просто бессмысленны. Затраты госбюджета на их содержания неоправданы. Нужно провести единый грамотный анализ всех имеющихся в России ООПТ. Прекращение на время организации новых ООПТ и налаживание управления теми, что были созданы ранее. Например, в развитии экологического туризма, т. к. заповедники и национальные парки уже и есть готовые площадки для развития данной деятельности. Перечисленные направления главные и приоритетные. За их выполнением стоит большая работа, которую как раз и нужно выполнить. Конечно, при наличии политической воли и необходимого выделения денежных средств. Примерная структура федерального органа может быть следующей: начальник и его заместители, управление государственного охотничьего надзора, управление охотхозяйственной деятельностью, управление животоотлова, управление ООПТ, институт прикладной биолого-охотоведческой науки, хозяйств и бухгалтерия. В каждом областном центре субъекта федерации имеется соответствующее представительство. В каждом административном районе субъекта федерации имеется государственный охотничий инспектор (один и более). **О**

PULSAR

<http://www.pulsar-nv.com>

QUANTUM

ТЕПЛОВИЗИОННЫЕ
ПРИБОРЫ НАБЛЮДЕНИЯ



NEW

- БОЛЬШАЯ ДАЛЬНОСТЬ НАБЛЮДЕНИЯ
- ГЕРМАНИЕВЫЙ ОБЪЕКТИВ С ВНУТРЕННЕЙ ФОКУСИРОВКОЙ
- МИКРОБОЛОМЕТРИЧЕСКИЕ МАТРИЦЫ ULIS (ФРАНЦИЯ)
- ШИРОКИЙ ДИАПАЗОН ЭКСПЛУАТАЦИОННЫХ ТЕМПЕРАТУР (-20...+50°C)
- ВЫСОКОКОНТРАСТНЫЙ МОРОЗОУСТОЙЧИВЫЙ OLED-ДИСПЛЕЙ
- СТАБИЛЬНОЕ КАЧЕСТВО ИЗОБРАЖЕНИЯ ПО ВСЕМУ ПОЛЮ ЗРЕНИЯ
- ПОЛЬЗОВАТЕЛЬСКАЯ РЕГУЛИРОВКА ЯРКОСТИ И КОНТРАСТА
- КОРОТКОЕ ВРЕМЯ ЗАПУСКА (МЕНЕЕ 10 СЕК.)
- ВОЗМОЖНОСТЬ ПОДКЛЮЧЕНИЯ ВНЕШНИХ ИСТОЧНИКОВ ПИТАНИЯ
- ВИДЕОВЫХОД
- ПЛАНКА WEAVER MIL-STD-1913 ДЛЯ УСТАНОВКИ АКСЕССУАРОВ (ВИДЕОРЕКОРДЕР, ИСТОЧНИК ВНЕШНЕГО ПИТАНИЯ, ЕТС).
- УГЛЕПЛАСТИКОВЫЙ ОБРЕЗИНЕННЫЙ КОРПУС
- 2 ШТАТИВНЫХ ГНЕЗДА 1/4 ДЮЙМА

Pulsar® является зарегистрированной торговой маркой UAB "Yukon Advanced Optics Worldwide"

МОДИФИКАЦИЯ МОДЕЛЬ #	HD38 77301	LD38 77302	H519 77307	L519 77308
Тип микроболометрической матрицы	Неохлаждаемая, 0-5i			
Разрешение микроболометрической матрицы	384x288	384x288	160x120	160x120
Частота смены кадров, герц	30	9	30	9
Оптическое увеличение, x	2.1	2.1	2.5	2.5
Цифровой зум, x	2	2	-	-
Поле зрения, градусов	14.4x10.8	14.4x10.8	12x9	12x9
Диапазон эксплуатационных температур, °C	-20 ... +50			
Дистанция обнаружения объекта 1.7x0.5 м (стоящий человек), метров	900	900	450	450

реклама

ОФИЦИАЛЬНЫЕ ДИСТРИБЬЮТОРЫ:

РОССИЯ
 Москва: ЗАО «Фирма «Гинэкс» [499] 268-04-14,
 ООО «Навигатор Оптик» [495] 921-40-25,
 ООО «Оптик Плюс» [499] 187-68-88,
 ООО «Оптикон» [499] 268-06-02,
 ЗАО «Шелди» [495] 311-63-29,
 Санкт-Петербург: ЗАО «Барс» [812] 323-31-71,
 ООО «Оптика и Фото» [812] 233-49-05.
УКРАИНА Киев: ЗАО «Фирма Агрон Лтд» [044] 451-87-63.
КАЗАХСТАН Караганда: ТОО «Азимут Трейд» [7212] 56-78-71.

Используя собственный многолетний опыт охот в различных природных зонах и климатических условиях нашей огромной страны, сотрудниками компании «ТАГЕТ» был разработан ряд моделей одежды для охоты и путешествий. Особое внимание компания уделяет конструктивной функциональности и эргономике одежды, так как она должна быть, прежде всего, удобной во всех отношениях. Производятся зимние, демисезонные и летние костюмы, плащи, жилеты, толстовки, рубашки и многое другое. Для пошива одежды применяются различные ткани: натуральное сукно, ткани с мембранным покрытием, качественные синтетические и смесовые ткани, 100% хлопок, но предпочтения отдаются, прежде всего, натуральным материалам. От большого количества охотничьей одежды, появившейся в последнее время на российском рынке (в основном – китайского производства) продукцию компании «ТАГЕТ» выгодно отличает, прежде всего, высокое качество изготовления и доступная цена.



Рассмотрим всего лишь несколько моделей охотничьих костюмов от компании «ТАГЕТ»

1. Костюм «Егерь»

Модель выполнена в различной цветовой гамме, материале (сукно, хлопок, мембранные ткани) и вариантности по условиям эксплуатации:

- для эксплуатации в зимний период;
- в демисезонный период;
- в летний период.

Современные утеплители, использу-



емые в костюме «Егерь» не утяжеляют модель, вместе с тем эффективно защищают от пониженных температур. Костюм состоит из куртки и полукомбинезона – трансформера. Модель очень эргономична, имеет множество регулировок по объёму.



Куртка:

Удобный покрой рукава, не стесняющий движений, большие объёмные карманы с дополнительными делениями, нагрудные и внутренний карманы. Кулисы куртки позволяют регулировать необходимый объём в области талии и низа. Капюшон куртки имеет регулировку в трёх областях (височная, затылочная и лицевая стяжка) и отстегивающийся при необходимости.

Полукомбинезон:

При необходимости трансформируется в обычные брюки. Широкий пояс брюк сзади обеспечивает защиту спины. На брюках (полукомбинезоне) расположены карманы объёмные – боковые,

ОХОТНИЧЬИ КОСТЮМЫ ОТ КОМПАНИИ «ТАГЕТ»

задние и классические передние. Так же имеются стяжки-регулировки по объёму талии (на поясе) и по низу брюк (кулисы).



2. Костюм «Сталкер»

Универсальный стиль. Подходит как молодым, так и людям в возрасте. Может выполнять не только своё основное предназначение – одежда для туризма, активного отдыха, охоты, но и как обычная повседневная одежда активных людей – «городской стиль».

Покрой данной модели очень удобен. Рукав-реглан не стесняет движений. Большое количество накладных карманов с дополнительным объёмом. Линии кроя под углом придают чёткость и стильность данному костюму. Капюшон имеет несколько стяжек, необходимых регулировок по глубине, ширине и высоте. Модель выполняется в нескольких вариантах: на подкладке, без подкладки, из натуральных материалов и в различной цветовой гамме.



3. Костюм «Дельта»

Понравится любому охотнику! В комплект входит куртка и брюки. В правой нагрудной части куртка дополнительно усилена, а на левой располагаются шлёвки для рации. Всё нижнее пространство куртки занимают карманы-кенгуру и специальные карманы с патронташами. Нагрудный карман и карманы с патронташами выполнены с застёжками-молниями. Капюшон куртки отстёгивается при необходимости и регулируется по ширине в различных областях (височной, лицевой, затылочной). Брюки усилены в коленной и ягодичной областях. На брюках так же расположены классические передние карманы, боковые карманы с дополнительным объёмом и задний карман с застёжкой на молнию.

Костюм выполнен из натуральных материалов.

Помимо одежды компания занимается разработкой и изготовлением различного снаряжения для охотников, туристов, рыбаков. Это и сумки для походной одежды (парфлешки) и аптечки-трансформеры и спец. чехлы для продуктов в походе, чехлы для котлов различных диаметров и фирм-производителей, чехлы на топоры, пилы и многое, многое другое.




www.taget-hunt.ru

Адрес: РФ, г. Брянск, 241023, ул. Объездная, 18
Телефоны: (4832) 58-67-57, (4832) 58-67-58



Охотимся с собакой

Перед многими охотниками, решившими обзавестись собакой, обычно возникает ряд вопросов: какая порода лучше, кого следует приобретать — взрослую собаку или щенка, как вырастить и воспитать щенка, чтобы из него получился хороший помощник на охоте. Но тот, кто все же решился приобрести себе пса, воспитать его и выдрессировать, чтобы он знал все навыки охоты, вряд ли когда об этом пожалеет. Потому что практически ни одна охота, не будет удачной, если рядом нет умного и преданного четвероногого помощника.




20

стр. /

1 Ольга Никитина

О любви к уходящему и прекрасному

Сколько помню себя, с самого раннего детства, красной чертой проходило постоянное нытье и канючанье: «Мама, хочу собаку!» «Вот вырастешь», — отвечала родительница «будешь иметь собственную квартиру — хоть псарню заводи». Причем тут псарня?



28

стр. /

2 Яна Хорунжая

Русских при Ватерлоо не было

Очередные Международные полевые состязания английских и континентальных легавых начинались дождливым осенним утром в свекольных полях под Ватерлоо. Организатор — Бельгийский пойнтер-клуб — старейший пойнтер-клуб Европы, созданный в 1899 году и бережно хранящий традиции охоты с легавыми.




36

стр. /

3 Сергей Ишков

Двигаясь вперед, нельзя все время смотреть назад

Итак, прежде всего, необходимо четко определиться, для чего охотников заставляют испытывать собак. Считается, что, проведя индивидуальные или сравнительные испытания, отдельно или в процессе соревнований, эксперты и знатоки смогут выявить наиболее достойных представителей породы для допуска их в племя.



44

стр. /

4 Михаил Тарковский

Промысловые собаки на Енисее

Какие собаки используются на промысле в Туруханском районе, какие качества от них требуют охотники, как выглядит здесь собачья картина на протяжении последних тридцати лет — периода, который прошел перед нашими глазами — вот те вопросы, на которые мы попытаемся ответить в данном очерке.



10 лет
предельный
возраст оценки
охотничьей
собаки

Легавые собаки
применяются на охоте
по пернатой дичи.
Они находят птицу с
помощью чутья.

ТЕМА
1

Ольга Никитина

ФОТО: В. КУЗЕНКОВ, О НИКИТИНА, Е. ВАЖНИНА

О любви к уходящему и прекрасному



*Чуть не полмира в себе совмещая,
Русь широко протянулась родная!
Много у нас и лесов и полей,
Много в отечестве нашем зверей!*

*Кто же охоты собачьей не любит,
Тот в себе душу заспит и погубит.*

Н.А. Некрасов
«Псовая охота»



1. «Держи поле!»
Выезд в равняшку.

2. Долгожданный
трофей.

3. Креативный
художник П. Малков
с Упырем и Угрозой.



Сколько помню себя, с самого раннего детства, красной чертой проходило постоянное нытье и канючанье: «Мама, хочу собаку!» «Вот вырастешь», — отвечала родительница — «будешь иметь собственную квартиру — хоть псарню заводи!». Причем тут псарня? Но по мере преодоления начальной школы появился дедушка Крылов с «Волк думая залезть в овчарню попал на псарню...». Басня была посвящена Кутузову, изгнанному Наполеона из России, но колоритный сюжет с кричащими псарями и рвущимися к зверю собаками вызвал интерес к своеобразию российских охотничьих пород.

И первая картинка с борзой в учебнике, и сцена охоты в бессмертной экранизации «Войны и мира» С. Бондарчука настолько запечатлелись в сознании, что когда появи-



лась собственная жилплощадь, муки выбора не терзали душу, тем более что поехав к тетке в Киев и прогуливаясь по неповторимому по своей красоте Крещатику уже на излете советских времен, я вдруг увидела на столбе написанное от руки на листке из ученической тетрадки объявление: «Продаются борзые щенки». «Надо же, ведь продаются», — подумала я. В своем городе мне не встречался человек, прогуливающий русскую борзую. В душе затеплилась надежда.

Интернета в девяностые годы не было, но собачьи клубы были, в том числе, как ни странно, в Екатеринбурге была секция русских псовых борзых, невиданных доселе. Так у меня появилась первая собака — Ласка. Кто не знает, этим псынам принято давать русские клички, есть даже рекомендованный список

1. — Мадам, пора на дело, остановите авто!

2. Не уйдешь косою!

3. Опытный борзятник В. Паклин (слева) с новичком.

онных, существующий с дореволюционных времен. Всякие чуждые русской лексике звукоочетания — моветон.

С появлением Ласки началась новая жизнь. Каждую осень в отъездее поле. Конечно любой ныне пребывающий в мире ином настоящий псовый охотник ехидно улыбнулся бы в усы. Какое там поле — слезы, и все же... Конечно большие комплектные охоты с огромным числом борзых и гончих, с ловчими, доезжачими, выжлятниками и прочими более ста лет назад ушли в небытие. Если быть точными, их ступила отмена крепостного права. Остались мелкоотравчатые борзятники с малым количеством собак вплоть до одной своры.

Сегодня от былого даже мелкоотравчатого не осталось и следа, ведь охота с борзыми предполагает еще и наличие лошадей, что для

энтузиастов глубинки весьма проблематично, но никто не может отнять того восторга, какой испытывает каждый участник при виде скачки, когда собаки гонят по необъятному осеннему полю резвого зайца. Сердце захватывает от азарта и адреналина. Пусть порой только один выжлец выдавливает зайца из острова, но как звонок его лай, и старается он так же, как давно ушедшие в поля счастливых охот его предки — Фоготы и Гобои, о которых так восторженно писал Некрасов: «Хор так певуч, мелодичен и ровен, что твой Россини! Что твой Бетховен!»

Зачастую при островной охоте вообще обходятся без гончих. Зайца выгоняют загонщики. По кромке колка располагаются борзятники с парами, сворами, либо с одним четвероногим другом. Загонщики шумят, бьют в колотушки, издают потешно-воинственные кличи. Вот, тяжело взмахнув крыльями, взлетел тетерев. И наши, похожие на журавлей, собаки (сравнение А. Михальской), кажется, вот-вот расправят несуществующие крылья и взметнут ввысь за пернатой целью.

Думаю, что ассоциации не новы, иначе как объяснить такую любимую на про-

Классическая охота с борзыми подразумевает наличие лошадей. Неограниченные просторы, большие расстояния — это та стихия, где может разгуляться широкая русская душа.



тяжении времен кличку Крылат. Где тетерев, там и заяц, видимо их пути на жировке пересекаются. Хотя сами понимаете, тетерева может и не быть. Увидеть — удача, но заяц-то есть.

По полю летят осенние паутинки, желтеют березы, бездонная синева неба и зеленеющие на горизонте озимые — неподражаемая картина. Такое из рукотворного увидишь разве что у Левитана. И на фоне этого великолепия — борзые.

Зайцу дается фора не менее 25 метров, после чего набрасываются собаки. Для борзых характерен бросок — это крайнее напряжение сил при настигании зверя. Собравшись в комок и, как тугие пружины, выбрасывающие свои длинные ноги, эти, совершен-



1

но несовместимые с эстетикой хайтек, создания — последние из могикан давно отшумевших эпох. Но есть еще порох в пороховницах, и лихость, и наглость, и красота.

Я не случайно упомянула почти забытые качества псовых, а именно: лихая или наглая борзая — это собака, от которой русак не уходит: «Лишь бы завидел ее глаз, и зверь пропал!» — как говорил об этом классик псо-

1. Утро туманное.

2. В объективе.

3. Свора — трехглавый дракон.



2

вой охоты П.М. Мачеварианов. Сегодня хорошие собаки в основном резвые — это уровень ниже. Если местность безлесная — степная, то охотятся в равняшку. Идут, как каппелевцы в фильме Чапаев. Собаки на сворках (длинных ремнях), если испытания, во время же охоты рыщут свободно. Поднявшегося зайца ловят. Красота — возможно не для каждого, но кто понимает...

Наверное гены Барятинских, Орловых, Паниных — список длинный, назвала самые громкие фамилии, где-то блуждают в каждом из знатков и ценителей. А может все гораздо проще — глубоко национальные корни, крепко держат российские души, как листья, облепившие ветви и ствол отечественного дерева. И это прекрасно. Ведь что-то должно быть у нас свое, не заимствованное, родное и чудесное.

Испытания, как правило, начинаются первого октября, приобретается лицензия. В июне проходят выставки, и начинается предвкушение предстоящих событий. Собак готовят

к сезону. Кто как. У кого-то бегают за велосипедом, у кого-то за автомобилем, за велосипедом естественно экологичнее. Во время тренировок должно быть прохладно, чтобы собаки не запалились.

Наступает сезон охоты. В старину это было событие. Соседи помещики съезжались, травили лису, либо волка, вечером всей ватагой располагались у холостого товарища, а там дым коромыслом... Вспомните, как плясала Наташа Ростова у дядюшки, если уж барышня так разошлась, что говорить про бывалую публику.

А публика на охоте весьма занятная. Много людей творческих профессий. Кто-то рас-

Сегодня от бывшего даже мелкотравчатого не осталось и следа, ведь охота с борзыми предполагает еще и наличие лошадей, что для энтузиастов глубинки весьма проблематично, но никто не может отнять того восторга, какой испытывает каждый участник при виде скачки, когда собаки гонят по необъятному осеннему полю резвого зайца.

писывает иконостасы. Кто-то ушел с головой в авангард. Иные живут на земле и фермерствуют, но люди необыкновенные, а главное с воображением. Есть, к примеру, такой Петр Петрович Медведев. На охоте в Курганских степях он тут как тут. На гнедой крепенькой лошадке в казакине с арапником — колоритен до невозможности. На привале затынется, как положено, трубкой, взглянет эдак мечтательно





Наступает сезон охоты. В старину это было событие. Соседи помещики съезжались, травили красного зверя, вечером всей ватагой располагались у холостого товарища, а там дым коромыслом... Вспомните, как плясала Наташа Ростова у дядюшки, если уж барышня так разошлась, что говорить про бывалую публику.



1. Предвкушение.
2. Задумалась краснопегая.

и выдаст: «Чего бы мне хотелось? А вот чего. Сажусь я в экипаж. Лошади — гривы шелковые, глаз горит. На мне косоворотка — цвета спелой земляники, чуть-чуть темней. Подъезжаю к театру, а прима-балерина мне на колени скок, с букетом роз в облаке французских духов. И в ресторацию». Честная компания хохочет: «А там цыгане с медведем да бубнами». «Может быть и так», — хитро улыбается выдумщик.

Каковы мечты? Нравится? И тут кто во что горазд. Анекдоты, опять же по теме, охотничьи рассказы. Незабываемо.

К концу дня валимся с ног, да и собаки устали. Раньше помещики по первому снегу собак на санях к месту травли подвозили, а сейчас сколько километров отмеряешь, но усталость здоровая, настроение — лучше не бывает. Знали далекие предки толк в красоте и удовольствиях. Почему бы и вам не попробовать? Тем более, что русские борзые собаки характера необыкновенного, не брехливы (просто молчуны какие-то), псиной не смердят, с человеком ласковы до безобразия. И при этом сказочно красивы.

Одним словом — ПОРОДА. **О**

Охота на венецианскую романтику

СЕТЬ РЕСТОРАНОВ ОХОТНИЧЬЕЙ КУХНИ «СУМАСШЕДШИЙ ОХОТНИК»

Добро пожаловать в рестораны Crazy Hunter (Москва) и Villa Aston (Санкт-Петербург) – места, где органично сочетаются достойная кухня, атмосфера уюта и спокойствия, то, чего нам так не хватает в мегаполисах. Главная отличительная черта ресторанов – это охотничье меню, автором блюд которых является сам владелец ресторанов, заядлый охотник с многолетним стажем.

В наших ресторанах вы всегда сможете попробовать блюда из мяса дикого кабана, медведя, лося, бобра, дикой утки и фазана. Меню ресторанов обновляется в зависимости от сезона охоты. Блюда по меню наших ресторанов готовят только из экологически чистых продуктов с фермерского хозяйства владельца ресторана.

Любителям мясных деликатесов рекомендуем уделить внимание особым рецептам наших шеф-поваров:

Печень лося в гастрономическом ресторане Crazy Hunter (Москва)

Ингредиенты:

печень лося; сало медведя; лук репчатый.

Приготовление:

1. Перед приготовлением данного блюда, печень необходимо вымочить в воде не менее 1,5 часов.
2. В хорошо разогретой чугунной сковороде растопить сало медведя до шкварок.
3. На подушку из обжаренного в шкварках репчатого лука выкладываем ломтики печени лося и обжариваем до золотистой корочки.
4. Блюдо подается с ледяной водкой.

Приятного аппетита!



Евгений Афанасенко,
шеф-повар,
ресторан Crazy Hunter,
Москва

Печень лося – это такое блюдо, вкус которого зависит от правильного приготовления. Одни говорят, что печень жареная – чрезвычайно нежна и вкусна, другие не находят в ней ничего особенного, а третьи – просто бранят от неумения приготовить. В ресторане Crazy Hunter вы сможете оценить вкус печени лося по достоинству!

Карпаччо из бобра в ресторане Villa Aston (Санкт-Петербург)



Антон Красный,
шеф-повар,
ресторан Villa Aston,
Санкт-Петербург

Ингредиенты:

бобер ; розмарин; масло оливковое ; руккола;
помидоры черри; соль и перец – по вкусу.

Приготовление:

1. Мясо бобра снимаем с кости и отбиваем. Солим, перчим по вкусу. Добавляем розмарин и оливковое масло.
2. Скатываем в рулет, заворачиваем в марлю и обвязываем нитками.
3. Коптим в течение 7–8 часов на ольховых стружках.
4. Охлаждаем, разворачиваем.
5. Подаем с рукколой и помидорами черри.

Карпаччо готово. Приятного аппетита!

Мясо бобра нежное на вкус, сочное и невероятно ароматное мясо. Еще в XVI веке церковь признала мясо бобра постным. Деликатесом является хвост бобра, к тому же, он обладает целебными тонизирующими свойствами и помогает от многих болезней, в том числе и от рака, а также стимулирует потенцию.

Гастрономический ресторан Crazy Hunter, Москва, улица Доватора, дом 8; <http://crazyhunter.msk.ru>; тел. (495) 783-53-14

Ресторан Villa Aston, Санкт-Петербург, Владимирский проспект, дом 5; <http://villaaston.ru>; тел. (812) 605-05-25

Пивной ресторан Crazy Hunter, Санкт-Петербург, ул. Расстанная, дом 2; <http://crazyhunter.spb.ru>; тел. (812) 339-18-01

2

Яна Хорунжая

ФОТО АВТОРА

Русских при Ватерлоо не было



Можно просто любить свою породу. Можно заниматься разведением и изучать ее особенности. Но не так часто мы встречаем тех, кому удастся превратить свою страсть к собакам в огромный пласт ожившей истории, последовательно и целенаправленно сохранять традиции прадедов, знавших толк в английском пойнтере. Андрей Сорокин — не просто любитель в ранге «знатока» и пользователь-охотник. Он один из первых российских заводчиков английских пойнтеров — питомник «ФЬОРДИГАНС».



Его легендарный Фьорд стал первым в России интерчемпионом среди всех пород легавых. Андрей любезно согласился сопровождать мой материал своими комментариями. Это тем более кстати, поскольку он хорошо знаком не только с системой европейских испытаний, но, как «overseas member» Нидерландского пойнтер-клуба, и с нашими голландскими корифеями-пойнтеристами Яном ван Хареном и Питером Ээрингом — героями моего репортажа.

Waterloo — название небольшой деревни, в 20 км к югу от Брюсселя. Историческая битва при Ватерлоо — 18 июня 1815 г. — событие поистине вселенского масштаба, определившее весь дальнейший ход европейской истории в XIX веке. «Момент истины» для многих: трехдневный проливной дождь в канун генерального сражения и — согласно легенде — тривиальный насморк и лихорадка, мучившие императора французов. Как результат рокового недомогания великого полководца — полный и окончательный разгром его армии союзными англо-голландско-ганноверско-прускими войсками. Это и нечаянный триумф главнокомандующего сил антифранцузской коалиции, честолюбца лорда Веллингтона...

Ватерлоо — упущенный «звездный час» французского маршала Груши, невольника собственной честной заурядности, опоздавшего спасти своего императора и его армию от поражения. Но не упущенный шанс прусского маршала Блюхера. Старого вояки, чьи «черные

1. Сами состязания намного интересней живописных полей под Ватерлоо.

2. Стремительный карьер — отличительная черта поиска пойнтера.

гусары» подоспели как раз вовремя и неожиданной атакой — прямо с марша, в яростном порыве — решили исход сражения... Оно началось в 11.35 утра, а к 8 вечера того же дня — для кого-то закончилось всё, включая саму жизнь. Чья-то звезда и чья-то слава закатились, а чья-то только начала восходить... но, так или иначе, Ватерлоо ознаменовало смену эпох — конец одной и начало другой.

А.С.: Из живописных полотен того времени мы можем заключить, что Наполеон охотился. Есть даже картина (рисунок) нашего соотечественника И.Е. Репина — «Император Александр I и император Наполеон на охоте в Эттерсберге». Ну, так уж было заведено — сильные мира сего должны были посвящать свои досуги этой веселой потехе — хотя бы время от времени. Думается, у Бонапарта оставалось мало времени на досуги... Из пушек он стрелял не в пример лучше, чем из ружья: В.В. Панкратов в своей замечательной книге-альбоме «Охота в европейской живописи» приводит свидетельство очевидца, Пьера де Косса: «Он быстро и неумело вскидывал ружье, стреляя наугад и всех «орошая» дробью... Однажды Наполеон вызвался поразить из карабина затравленного оленя, однако промахнулся, застрелив лучшую собаку своры...»



1. Поймав встречный ветер пойнтер срывается в поиск.

2. «Голова и прут, весь пойнтер тут».

Императору, конечно, и в страшном сне не могло представиться, что почти через 200 лет после проигранной им битвы при Ватерлоо все на тех же бельгийских полях, обильно политых кровью солдат многих национальностей, развернется другое — мирное, спортивное сражение. И в окрестностях Ватерлоо ежегодно будут мериться силой, скоростью, ловкостью и главное — чутьем британские («островные») и континентальные легавые собаки.



Кстати — некстати, но интересно, косвенно «в тему»: в Англии, где-то с середины XIX в. и по сей день, проводятся состязания — садки грейхаундов по вольному зайцу, и называются они — «The Waterloo Cup» — Кубок Ватерлоо.

Именно в Waterloo находилась последняя (перед битвой) штаб-квартира герцога Веллингтона, главнокомандующего союзными силами антифранцузской коалиции. Сама же битва проходила недалеко — на полях Мон-Сен-Жанского плато, по обеим сторонам брюссельской дороги, от селения Мерб-Брен до фермы Лавалет.

Очередные Международные полевые состязания английских и континентальных легавых начинались дождливым осенним утром в свекольных полях под Ватерлоо. Организатор — Бельгийский пойнтер-клуб — старейший пойнтер-клуб Европы, созданный в 1899 году и бережно хранящий традиции охоты с лега-



выми. Жан Делвор (Jean Delwart) был его секретарем с 1925 по 1973 год и президентом с 1973 по 1983 год. Дай Бог каждому нашему президенту такой почет и каждому клубу такие традиции!

3. В ресторанчике в Ватерлоо — все только о Ватерлоо.

4. Для каждого участника отдельное поле.

На состязания были заявлены пять пород легавых, разделенных на 2 группы — британские, или «островные» (пойнтеры и сеттеры), и континентальные легавые. Они, в свою очередь, делились на 4 подгруппы: пойнтеры (испытания ранга САСТ — Национальные полевые), пойнтеры и сеттеры (ранга САСИТ — Интернациональные полевые), континентальные легавые (САСТ).

В отличие от битвы при Ватерлоо, в состязаниях участвовало лишь три страны — Франция, Голландия и Бельгия. Другие же страны-участники Ватерлоо 1815 — англичане, немцы, etc. — на сей раз отсутствовали. Выходит, русские везде опоздали — и тогда,

и сейчас... «Фатальный антракт...» — как сказал Гоголь.

Битва титанов (Веллингтона с Бонапартом) длилась с 11 ч. 35 мин. дня до 8 ч. вечера. Состязания легавых продолжались с 10 утра до 6 вечера, с перерывом на ланч. И если сражение при Ватерлоо поставило точку в наполеоновских войнах, то Международные Состязания легавых стали прекрасным продолжением старой и очень красивой, «джентльменской» традиции — одной из самых интеллигентных охот — классической охоты «по перу



1. Запуск собаки — один из самых волнующих моментов.

2. Пускаясь стремительным карьером пойнтер обыскивает огромные пространства.

3. Охота с пойнтером всегда результативна.

с подружейной собакой», и особенно с пойнтером — «первым среди равных» в легавых породах. Может быть, единственной охоты, сохранившейся сегодня в первозданном виде и не потерянной «благодаря» усиливающемуся прессингу со стороны «зеленых», заводчикам «шоу-собак» и искоренению старинных образцов досуга. Как произошло это недавно с «парфорсной охотой» в Англии и — увы! — давно с «комплектной охотой» в России, не говоря уж о захватывающих соколиных охотах, которые, к огромному сожалению, уже не поддаются реконструкции.

На жеребьевке, проходящей в уютном кафе Ватерлоо, определилась очередность запуска собак в поле. Пойнтеров судил Питер Ээринг (Peter J. Eering) — опытный международ-

В 1997 году, по приглашению отечественных энтузиастов породы из Московского пойнтер-клуба (тогда — секции пойнтеров МООиР), Питер в качестве судьи приезжал в Москву на наши полевые состязания. В российском поголовье пойнтеров на сегодняшний день есть уже целый «куст» собак, несущих в себе крови его питомника.





ный эксперт по полевым испытаниям легавых — из Нидерландов. Экс-президент Нидерландского пойнтер-клуба, заводчик с огромным стажем (питомник «KARISTUA») и автор нескольких книг.

Мне состязания легавых напомнили больше спорт, нежели охоту: скоростной и азартный поиск «челноком». Стойка, посыл (команда ведущего, подоспевшего к собаке, резкой атакой на птицу поднять ее на крыло; после взлета птицы собака должна оставаться на месте, лучше — лечь и ни в коем случае не преследовать птицу). Подъем птицы, который на одних состязаниях отмечается холостым выстрелом из охотничьего ружья или из шумового пистолета, а на других — настоящим выстрелом с целью добыть птицу. Для каждой собаки отдельное поле, площадь в несколько километров. В поле — судья и владелец. И я, в качестве исключения, поскольку — корреспондент из Москвы. Вообще же в поле посторонним находиться нельзя.

Первое впечатление от поиска пойнтера — скорость. Какая-то сверхъестественная и отчаянная гонка. Моментальная реакция на запах, который распространяется с потоками ветра. Оценивается чутье (дальность, верность, верх), быстрота и манера поиска, манера при-

4. Питер Ээринг — экс-президент Нидерландского пойнтер-клуба и судья состязаний в Ватерлоо.

чувания, стиль хода, стойки, потяжка и подводка.

А.С.: Словом, все то, что у нас в России, по нашим охотничьим правилам. С одним лишь отличием: очевидно, западноевропейские спортсмены-легашатники полагают, что квалификация их экспертов по полю настолько высока априори, что у них практикуется так называемая «свободная интерпретация работы собаки» — без «наших» обязательных 13 граф подробной балловой расценки. И действительно, при условии высокого профессионализма экспертов это здорово экономит время и, конечно, не нарушает ритм, и в целом только способствует зрелищности действия.

Группа владельцев с собаками и эксперт переезжают с одного поля на другое. Кто-

то идет пешком. Перед тем как выпустить собак, некоторые владельцы поливают их водой из шланга, приспособленного в машине. Я спрашиваю моего провожатого и известного голландского заводчика пойнтеров — Яна ван



А вот лорд Веллингтон был заядлый охотник, травил лисиц — верхом, в красном мундире, как у них на острове принято, и, как уже было сказано выше, ввел в моду особый фасон сапог для парфорсной охоты — охоты с фоксхаундами — лисьими гончими. Он существует уже два века, и пока никто ничего лучше не придумал!

Харена (питомник «DANSK DYNASTY»), для чего это нужно. Чтобы собакам не было жарко? Впереди долгая гонка по полям. Оказывается, не только для этого, скорее дань традиции. «На успех!», — как говорит Ян. Потом ланч в старинной кирпичной фабрике. Вернее, в ее печи с огромными сводами. Краткое резюме работы собак, уже «отстрелявшихся», и снова в поля.

Вечером все собираются вместе и подводят итоги. Круг любителей и заводчиков легавых не так широк. Все давно знают друг друга. Поэтому все, что здесь происходит, носит

1. Охотничьи уголья сдаются внаем, что выгодно как крестьянам, так и самим охотникам.

2. Властелины воздуха (по В. Аркрайту).

характер дружеской встречи единомышленников. Собрались люди посмотреть последние достижения своих коллег, пообщаться, пива вина попить за ланчем — очень в меру, в отличие от наших традиций. Заодно и посоревноваться. Судьи без всякого пафоса, за одним столом с владельцами обсуждают последние новости и тестируемых собак. Делятся впечатлениями. Подробно рассказывают, как и почему одни собаки выиграли сегодня, а другие проиграли. В целом, как сказали бы у нас, атмосфера сугубо домашняя и теплая. В поле — спорт, в жизни — комфорт. **О**

ДОБРО
ПОЖАЛОВАТЬ
В МИР KAHLES

KAHLES вновь устанавливает стандарты.
На этот раз в классе охотничьих прицелов
с диаметром центральной трубки
25,4 мм – серия HELIA KX

HELIA KXi 3.5–10×50



ТОЛЬКО В РОССИИ

Прицельная марка
4D-Dot
с пятью светящимися
точками
Разработана с учетом
пожеланий российских
охотников
Реализована
только в прицелах
HELIA KXi совместно
с ООО «Мировые
охотничьи технологии»



www.kahles.ru
kahles@wht.ru



ООО «МИРОВЫЕ ОХОТНИЧЬИ ТЕХНОЛОГИИ»
САНКТ-ПЕТЕРБУРГ (812) 327 44 66, 596 38 82

реклама

Проведена глубокая модернизация трансмиссии вездехода «Соггой».
В результате снегоболотоход имеет центральную блокируемую раздаточную коробку с дифференциалом, самоблокируемые межосевые раздаточные коробки. Мосты имеют независимую подвеску и самоблокируемые главные передачи. Это позволяет задействовать ПОЛНУЮ УПРАВЛЯЕМУЮ БЛОКИРОВКУ всех шести колес для преодоления бездорожья. На вездеходе для повышения проходимости и плавучести могут быть установлены шины большой размерности (ВИ-3: 1300×530×533).

ПОЛНАЯ БЛОКИРОВКА!!!


НОВИНКА



ООО «ТехХимПром»

243300, Россия, Брянская обл., г. Унеча, ул. Залинейная, д. 17
Тел.: +7 (910) 743-50-40, тел./факс: +7 (48351) 2-85-77, 2-90-79
skype: Klass10; www.sogjoy.com

реклама



Сергей Ишков

ФОТО: А. МАРЬИН, В. КУЗЕНКОВ



*Двигаясь вперед,
нельзя все время
смотреть назад*

Поставив вопрос о том, зачем мы испытываем легавую собаку, я прекрасно понимал, что столкнусь с волной критики и непонимания. Сергей Королев, настаивающий на необходимости испытаний, упрекая меня в непонимании элементарных вещей, вовсе не одинок в попытках защитить привычный и понятный образ проведения полевого досуга с легавой.

1. После удачной охоты.

2. Охотничье собаководство все больше превращается в отдельное, не связанное с реальной охотой, времяпрепровождение.

М

Мне приходилось в Интернете читать и более резкие комментарии. И именно поэтому я считаю необходимым дать дополнительные пояснения, к тому, что было уже написано. Мне придется прибегнуть к некоторым упрощениям и к аналогиям, но я надеюсь, что меня простят за это специалисты в области генетики и нейрофизиологии.

Итак, прежде всего, необходимо четко определиться, для чего охотников заставляют испытывать собак. Считается, что, проводя индивидуальные или сравнительные испытания, отдельно или в процессе соревнований, эксперты и знатоки смогут выявить наиболее достойных представителей породы для допуска их в племя. Для такого выявления создана балльная система оценки, которая детально расписывает каждое движение испытуемой собаки. Создателем этой системы в нашей стране, безусловно, признан Родион Федорович Гернгросс. Предложив свои правила оцен-



ки еще 1926 году, он с того самого времени и по сию пору остаются непререкаемым авторитетом для всех кинологов, занимающихся легавыми собаками. В любом споре о генетике поведения собак, к его высказываниям апеллируют почти так же, как в свое время ссылались на слова вождей пролетарской революции. Как на истину в последней инстанции. Но давайте посмотрим на факты с другой стороны. Родин Федорович был выдающимся кинологом, судьей по собаководству, владельцем питомника пойнтеров, но по образованию был юристом и служил бухгалтером. Никаких научных степеней в области, например, прикладной медицины или психологии не имел. И противопоставлять его правила оценки легавых выводам авторитетнейших ученых

1. Отбор по способностям нужно производить только в молодом возрасте, и практически только натасчиками.

2. Для собаки важнейшим воздействием фактором среды является человек. Именно он и формирует нужное ему поведение.

нашей страны, таких как академик И.П. Павлов или психолог В.М. Бехтерев, а также многих других, откровенно говоря, некорректно. Ни по отношению к ученым, ни по отношению к Родиону Федоровичу. Его заслуга в создании единой системы подготовки легавых собак и организация правильной охоты с ними безусловна, но к справедливости оценки генетической ценности испытуемых собак эта система имеет более чем спорное отношение. В свое время Колумб открыл Америку, будучи уверенным, что нашел путь в Индию. Тот факт, что он открыл не то, что хотел, не умаляет его заслуг. С правилами испытаний легавых происходит точно такая же метаморфоза. Хоть они и были задуманы, прежде всего, для отбора производителей, по своей сути они про-



тиворечат современному взгляду на природу генетики и физиологии поведения.

Оценивая поведение наших питомцев, мы, прежде всего, должны понимать, что мы оцениваем фенотип. Фенотип формируется на основе генотипа, но огромное, если не решающее значение в формировании фенотипического поведения играют условия окружающей среды, в которых растет и развивается живой организм. И когда на испытаниях мы

3. Участие в испытаниях и соревнованиях — это хорошая возможность для охотников познакомиться с коллегами по увлечению.

видим определенный фенотип поведения собаки, мы сталкиваемся с тем, что не можем точно сказать, достиг ли этот фенотипический признак максимального развития, возможного для данного генотипа. «Характер фенотипических проявлений генотипа не может быть протестирован для всех возможных сред, поскольку они неопределенно переменны». Современная психогенетика в принципе считает, что пределы фенотипа непознаваемы. Данное утверждение я взял из учебника для вузов по психогенетике, под редакцией С.Е. Малых, М.С. Егоровой, Т.А. Меньшиковой, 2008 год. Таким образом, если, оценивая неопределенно переменный фенотип, вы приравниваете его к генотипу, (а именно в этом и состоит смысл



Отсутствие, какого-либо поведенческого признака может означать не то, что ген отсутствует, или видоизменен, а то, что никогда не был задействован.

оценки по Гернграссу) и после пытаетесь подбором такого генотипа получить его фенотипическую копию, без учета условий и истории воздействия на этот генотип среды, то вы занимаетесь чем угодно, но только не серьезным делом.

Особенности сред, воздействующих на каждый отдельный организм, уникальны, и соответственно клонировать фенотип, изменяя или

подбирая только генотип, НЕВОЗМОЖНО! Интересующий охотников фенотип поведения легавой собаки, притом общий для разных пород легавых, не передается по наследству. Но как же получается, что собаки работают в поле сходным образом? Ответ в том, что он формируется едиными методами и приемами дрессировки. Таким образом, мы унифицируем поведение генетически очень разных собак. Унифицируем, но до определенного предела. Обеспечить идентичные условия развития для каждой особи мы не в состоянии. Так формируются внутривидовые индивидуальные различия в поведении конкретных животных. А на испытаниях можно оценить только мастерство натасчика и уровень подготовки

1. Охота с легавой собакой — это всегда командная работа.

2. Периоды времени, когда опыт (или его отсутствие) оказывают сильный и долговременный эффект на мозг, называют чувствительными периодами развития.

3. В натаске крайне важно использовать интерес молодой собаки к происходящему.

4. Труд, вложенный в собаку, всегда окупится сторицей.



собаки, плюс морфологическое строение собаки в движении, в процессе исполнения собакой упражнений по поиску птицы. В системе ФЦИ это называется оценкой соответствия рабочему стандарту породы.

Я ни в коей мере не пытаюсь утверждать, что генетические факторы никак не влияют на фенотипические проявления. Но между генотипом и поведением собаки нельзя ставить знак равенства. Поведением управляют не гены, а нервная система животного, его мозг. Гены не оказывают прямого воздействия на поведение. Их задача вырабатывать специфические белки для построения нервной системы.

К сожалению, в кинологовической среде бытует мнение о том, что все самое необходимое заложено в собаке изначально, и дрессировка лишь помогает раскрыть ее потенциал.



Основным принципом формирования нервной системы является возникновение максимальной избыточности клеточных элементов и их связей на ранних этапах развития, с последующей элиминацией функционально неиспользуемых в процессе взаимодействия между организмом и средой обитания.

Р.Ф. Гернгросс: «Полевые испытания имеют целью: 1) выяснив природные полевые качества испытуемых собак, указать оценкой их в данных собаках степень пригодности последних как производителей, т.е. произвести отбор производителей и тем развить и улучшить природные полевые качества легавых подружейных собак; 2) выработать и распространить наглядным путем правильные приемы дрессировки, насколько они необходимы и способствуют выявлению и развитию этих природных качеств».

Должен сказать, что другого более нелепого и неправильного представления о том, как формируется нервная система, трудно даже

найти. Натаска представляется неким процессом по очистке зерен от плевел. Мол, все, что нужно, генетически обеспечено внутри, осталось только выявить, очистить от наслоений, и тогда скрытые до поры рабочие качества засияют во всей красе.

В реальности процесс формирования нервной системы можно сравнить с искусством выращивания точной копии настоящего дерева в миниатюре — бонсай. Но никак не с чисткой лука или картошки. Развитие нервной системы и, в конечном счете, поведения представляет собой динамический иерархически организованный системный процесс, в котором в равной степени важны генетические и средовые факторы. Основным принципом формирования нервной системы является возникновение максимальной избыточности клеточных элементов и их связей на ранних этапах развития, с последующей элиминацией функционально неиспользуемых в процессе взаимодействия между организмом и средой обитания. Для собаки важнейшим воздействующим фактором среды является человек. Именно он и формирует нужное ему поведение. Рабочее поведение собаки зависит не от того, есть у нее тот или иной ген, а от того, как много и часто он был задействован в процессе роста и развития организма.





Отсутствие, какого-либо поведенческого признака может означать не то, что ген отсутствует или видоизменен, а то, что он никогда не был задействован.

Натаска конструирует необходимые для охоты функциональные системы. На основе генотипа, но индивидуально для каждой собаки. Поэтому оценка в баллах того, чему научили пса, для определения его племенной ценности, по своей сути сравнима с предсказанием погоды по народным приметам. Иногда совпадает, тогда радуемся успехам нашей кинологии, иногда нет, тогда скромно молчим.

Какой можно из всего сделать вывод? По моему мнению, следующий: существующие правила испытаний пригодны только как способ проведения досуга у тех, кому заняться нечем, кроме как собственной собакой. Можно проводить их как дань традиции. В том виде, в каком они существуют сейчас, этот способ протащить в племя еще и тех собак, у кого проблемы с экстерьером. Но если кинологическая общественность действительно заинтересована в серьезном отборе, то делать это нужно по другим принципам. Отбор по способностям нужно производить только в молодом возрасте и практически только натасчиками. Теми, кто будет работать с исходным



1. Испытания можно проводить как дань традиции.

2. Обнюхивание сидки птицы.

Поведением управляют не гены, а нервная система животного, его мозг. Гены не оказывают прямого воздействия на поведение. Их задача — вырабатывать специфические белки для построения нервной системы.

генетическим первичным материалом. Они и должны делать вывод о способности животного к обучению и его первичных задатках. У взрослой собаки оценивать можно будет только стиль. То есть экстерьер в движении. Все остальные оцениваемые сейчас параметры не могут не подвергаться воздействию внешних условий и, соответственно, для племенной оценки непригодны.

Понимаю, что принять предложенное трудно. Многие десятилетия мы шли другим путем. Но история учит, что гордо топтать в одну сторону, в то время как весь мир двигается в другую, контрпродуктивно. **О**

16-17 июня 2012 г.
КОМПЛЕКС ОТДЫХА
«7 ОЗЕР»

85 км от Санкт-Петербурга,
Курортный район,
30 км от Зеленогорска

ОРГАНИЗАТОРЫ КУБКА



ЗАО «Первый ТВЧ»



ООО «СайтГуру»

2012

Заядлые
охотники!

Охотник и рыболов

Неутомимые
рыболовы!

КУБОК телеканала

Увлекательная конкурсная программа
Мастер-классы от чемпионов
Вкусная еда!

Подарки всем участникам!

Мы уже ждем Ваших заявок!

При поддержке: «Росохотрыболовсоюз»
Информационные партнеры - журналы:
«Рыбалка на Руси», «Охотничий двор»,
«Охота», «Спиннинг Traveller»,
«Охота-национальный журнал».
Интернет-партнеры: ПитерХант

Регистрация

www.kybok-ohotnikirybolov.tv



ТРИКОЛОР ТВ
ЦИФРОВОЕ СПУТНИКОВОЕ ТЕЛЕВИДЕНИЕ



Билайн®



ОХОТНИЧИЙ ДВОР

РЫБАЛКА
НА РУСИ



СПИННИНГ
TRAVELLER


ОХОТА

ОХОТА



Для получения информации по условиям ретрансляции
канала «Охотник и рыболов» и отдельных телепрограмм
можете связаться с представителями нашей компании по
телефону: +7 (812) 332-69-99 или e-mail: sales@1tvch.ru

www.1tvch.ru



Михаил Тарковский

ФОТО АВТОРА

Промысловые собаки на Енисее



*Какие собаки
используются
на промысле
в Туруханском районе,
какие качества от них
требуют охотники,
как выглядит здесь
собачья картина
на протяжении
последних тридцати
лет — периода,
который прошел перед
нашими глазами — вот
те вопросы, на которые
мы попытаемся
ответить в данном
очерке.*

Н

Нога моя ступила на землю Енисейского Севера в 1978 году. В ту пору собачья палитра в нашем селе была примерно следующей:

— часть собачьего населения была представлена так называемыми бахтинскими водовозами. Это большие и необыкновенно лохматые собаки различных мастей, которые использовались и для езды, и для охоты. До появления снегоходов собаки на таежном Енисее (не говоря о Таймыре) работали во всю: вози-

1. Охотничья собака — верный друг весь год, а не только на промысле.

2. Бахтинский водовоз — такие лайки уже редкость.

ли воду, буксировали лодку вдоль берега (лодку привязывали не за нос, а за борт, так что получался эффект «кораблика», рыболовной снасти, благодаря которому лодка зарезалась в речную сторону. А рулили веслом...) Собачья упряжка тащила нарту с палаткой, печкой и продуктами во времена беличьей охоты (речь идет о периоде, предшествующем



повторному распространению соболя в послевоенные годы.)


Насколько сильными охотниками были водовозы — сейчас сказать трудно. Я обратился к одному старожилу нашего поселка с этим вопросом. Он сказал что-то вроде: «Да с охоты приведут и сразу на воду ставят». По поводу охотничьих качеств он сказал, что расклад промысловых способностей у них был такой же, как у всех остальных собак. Про бурлачество

собак привел пример: «Приедет уполномоченный, его сядят в лодку и везут в соседний станок». Силы двух собак было достаточно, чтоб тащить бечевой небольшую лодку.

Приезжих удивлял экстерьер водовозов. У некоторых был необычной формы хвост, напоминающих пальму. К северу по Енисею этих собак становилось все больше. Шло время и постепенно количество водовозов сокращалось, в больших поселках, где стояли геологические экспедиции, многие были изведены бичами на шапки.

Еще одна категория здешних собак — обычные лайки местного происхождения. Это разнообразные лаечьего экстерьера собаки, которых никто не пытался отнести к какой-либо породе. Более всего они походят на западно-сибирских лаек, но часть их них, видимо, можно отнести и к восточно-сибирским. Они живут и по сию пору в каждом дворе. Практическая каждая из этих собак обладает охотничьими задатками и может работать по глухарию и соболю.

Семидесятые годы — период расцвета госпромхозов. В это время активно развивал-



ся охотничий промысел, и на Енисей из различных регионов приезжало много охотников, большинство из которых оставалось. Они привозили с собой собак из городов, (в основном это были западно-сибирские лайки). Много собак поступило сюда из Новосибирского питомника. Привозные лайки — третья категория здешних собак

Вот эти лаячи группы и сформировали существующий нынче собачий фон. Размышляя над очерком, я разговаривал со сво-

ими товарищами-охотниками, и главный вопрос звучал так: изменилось ли что-нибудь за последние десятилетия? Ответ был таким: в общем, особых этапных изменений не произошло. Сократилось число водовозов и прибавилось привозных кровей. Подмешались и другие породы — от болонок до овчарок. (Лет десять назад стало модным привозить «избятных» собак городских пород, которые свободно бегали по деревне и участвовали в размножении. Мер против этого никто не принимал — все только ворчали. Особой погоды овчарки-

Насколько сильными охотниками были водовозы — сейчас сказать трудно. Я обратился к одному старожилу нашего поселка с этим вопросом. Он сказал что-то вроде: «Да с охоты приведут и сразу на воду ставят».

болонки не сделали). В основном привозились и привозятся именно лайки — бывает даже из Питера и Москвы. Шел и идет обмен щенками между охотниками соседних поселков.

По единогласному мнению главное изменение состояло не в собачьем наборе, а в требованиях к собакам. В семидесятых годах и несколько раньше (в период повторного распространения соболя) главным достоинством считалась работа по соболю. Соболя тогда было меньше, чем сейчас, и на добы-

1. Пей, пока не замерзла река.

2. Тест на кошку — считается, что если лает на кошку — пойдет и по соболю.

3. Два друга — две собаки оптимальный вариант на промысле.

чу одного зверька охотник мог тратить помногу часов (наглядный пример тому — охота с обметом, когда охотник караулил соболя у костра целую ночь). Поощрялась вязкость. Собака гоняла старые следы, и это не считалось недостатком.

Соболь только расселялся по территории, и охотники еще не умели на него охотиться. Многие и представление-то имели он нем из литературы, где писатели наделяли соболя излишним умом и хитростью. Охотники



пытались маскировать капканы, прикрывали салфетками, натирали различными составами. Шел набор опыта, учеба — только годы спустя выяснилось, что соболю любопытный и довольно дурной зверек, прекрасно идущий в голый капкан и кулемку — была бы привада. Особенно это касается ходового соболя — молодняка,двигающегося в по территории в поисках кормных угодий. К тому же в начале соболиной эпохи и размеры участков были меньше — охотились с двух-трех избушек

небольшим количеством капканов (сотни полторы). Проверив путики за несколько дней, охотник имел некоторый избыток времени, который мог посвятить охоте с собакой.

Теперь соболя значительно больше, а охотники досконально отработали технологии его добычи, обросли «заводами» — оборудованными участками с несколькими сотнями ловушек и многими (до полутора десятков) избушками. Главное — оснастить максимальное количество путиков как можно большим количеством ловушек и обходить их как можно чаще — две почти несовместимые задачи, требующие компромисса — примерно 1000 ловушек и две недели обхода. Вообще, количество

■ Собаки с детства приучены к лодке.

ловушек охотники постоянно увеличивают, и это считается процессом бесконечным.

Сейчас всю используют снегоходы различных моделей. Путики переоборудуются под технику, пропиливаются порой даже просеки шириной в снегоход. Раз подготовив участок под снегоход, охотник только поддерживает дороги, пропиливает подгнившие и ветровальные деревья, подрубает деревца, согнутые под тяжестью снега. Многим охотникам за пятьдесят лет, и они стараются облегчить свой труд, разгрузить перетруженные спины, руки-ноги и суставы. Правда, основная часть промысловиков сочетают снегоходную охоту с пешей. Есть путики, где на снегоходе не особо и проедешь, особен-





но береговые дороги (путики) с ручьями, тальниками, буреломом. В некоторые годы эти дороги хорошо ловят, и охотник не собирается отказываться от них. В общем, варианты могут быть разные, но суть сводится к тому, что при большом количестве ловушек и большой площади участка собака-соболятница уже не настолько ценится, как раньше. Многие охотники считают недостатком азарт к соболу — дескать, только отвлекает от насторожки капканов: «Зачем мне этот один соболь, на которого я потрачу три часа и израсходую силы, когда я потом с этого же путика пять возьму?»

Главным считается способность собаки брать соболя накоротке и не гонять старые следы. Собака должна догнать соболя не дальше, чем за километр или полтора. Если раньше работа по соболу приветствовалась больше, чем работа по птице, то последнее время приходится слышать и такие мнения: «На хрен мне этот соболь, бегать за ним. А вот без привады остаться — это совсем не дело. По мне так пусть она добром по глухарю работает. А соболя я «капканьями» добуду». «Раньше — в день



По единогласному мнению главное изменение состояло не в собачьем наборе, а в требованиях к собакам. В семидесятых годах и несколько раньше (в период повторного распространения соболя) главным достоинством считалась работа по соболу.

2. Щенок еще маленький, а хозяин уже пытается определить, каким он будет и очень надеется что выкормит охотника-помощника.

3. Собаку берут в летние поездки еще и чтобы подкормить на свежей рыбке.

добыл соболя — день оправдан. Сейчас день потерян. Если ты с ним проковырялся — то скорей всего вернешься обратно, уже до следующей избушки не успеешь насторожить».

Конечно, речь идет о картине в целом, и многое зависит от сезона, численности соболя, от уровня снегов в том или ином месте. Например, на левой стороне Енисея, где ниже абсолютные высоты и соответственно уровень снега, сроки охоты с собакой более растянутые, чем на гористом правобережье.

По собачьему составу сказать можно следующее. Водовозов осталось совсем мало. Основная масса — собаки лайкового вида, легко идущие по птице и соболу. И раньше, и сейчас

их держат не обязательно промысловики или охотники-любители, а поголовно все жители — так... для хозяйства, чтоб были. Это вызывает раздражение серьезных охотников, у которых собаки сидят на привязках или в вольерах. Считается, что отпускать собаку опасно — могут украсть, заманив на пароход, или застрелить. В деревнях постоянно бушуют собачьи свадьбы с драками — кобеля могут загрызть насмерть. Непривязанные собаки, особенно гонные сучки, бегают по деревне и беспокоят привязанных собак. Плановые отстрелы полубесхозного поголовья, как в прежние време-

1. Автор статьи с верным другом. Вот это улов, фото на память!

2. В дороге четвероногого помощника лучше привязать — засидевшись на цепи, он будет носиться по тайге пока не набегается.



на не проводятся. Отстреливать организованно не получается — могут по чей-то жалобе припасть стрельбу в населенном пункте.

Особо не изменилось и количество собак, используемое охотником на промысле. По-прежнему считается оптимальным охотиться с двумя собаками. Одной мало — две собаки лучше и азартней работают по зверю. Да и вообще хорошо, когда есть подстраховка на все случаи — вдруг собака ногу сломала, да мало ли

что... Три — уже много: кормежка, да и вообще постоянная лишняя суета и нервотрепка.

Бывает и двух собак охотники используют по-разному. Известный промысловик Геннадий Соловьев, например, много лет практикует одну собаку отпускать, а другую привязывать на пояс и с нею идти по тайге. Объясняет так: «- Когда две собаки — они горячатся, заманивают, друг друга затравливают, могут ломаться по старому следу — а тут вдруг свежий след. Что делать? А так — у тебя всегда собака в заначке. На случай, если одна за сохатым или за соболем убежала. И в корни ушла — ты ее вообще не услышишь. Или возьмет и вернется обратно в избушку».

Эти возвраты собак — частая тема в разговорах охотников. Бывает, идешь в следующую избушку, а собака по пути берет след соболя. След может увести обратно, в сторону «утреннего старта», и собака, не догнав зверька или пролаяв ночь, возвращается в «расположение части», а охотник, уже сменил дислокацию, раздраженный ждет ее, выглядывает каждые полчаса в ночной мрак, слушает, не пришла ли



помощница. Много нелестных слов летит тогда в адрес четвероногой охотницы. Есть, конечно, собаки, которые и ищут хозяина, но по большей части они, вернувшись в исходную избушку, сидят там, пока не вернется хозяин.

Однако вернемся к Соловьеву и его собаке на привязке. Я спросил, кто посоветовал ему таким способом промышлять. Оказалось, он слышал от одного старика-старовера с Дубчеса, что так охотятся глухие. «Одна собака, допустим, нашла соболя. Вторая слышит, дергается и ведет на лай. Тут конечно,

3. Красавец Туман.



По собачьему составу сказать можно следующее. Водовозов осталось совсем мало. Основная масса — собаки лайкового вида, легко идущие по птице и соболю. И раньше, и сейчас их держат не обязательно промысловики или охотники-любители, а поголовно все жители — так... для хозяйства, чтоб были.

вопрос, как ходить по тайге, когда она у тебя на поясе на веревке — она же путаться будет. Нужен очень хороший ошейник — во-первых. Ну и когда учишь, первый день, если забежала за дерево, запуталась — объясняешь, помогаешь, выпутываешь. На второй начинаешь тянуть внагиак, прямо до визгу — протаскиваешь ее. А через три дня такого обучения она — нос в пятки. Уже и не замечаешь, что идет за тобой». Думаю, и опыт эвенков, охотящихся с оленя с привязанной собакой, также натолкнул Геннадия на его способ охоты.

Геннадий Викторович интересный собеседник, а уж слушать его мнения по тем или иным вопросам промысла и вовсе дело увлекательное. Горжусь тем, что в образах многих героев моих рассказов и повестей сквозят черты Геннадия. Именно с ним придумывали мы фильм про наших бахтинских товарищей-охотников, именно Геннадий предложил прекрасное и объемное название «Промысел», по сравнению с которым действующий ярлык «Счастливые люди» выглядит двусмысленным и безвкусным.

— Викторыч, а вот у каждой ли собаки-соболятницы задатки зверовые есть?

Я по сохатому имею в виду, не по медведю...

— Ну, это от способностей зависит, от склонности, как у человека. Вообще если задаток есть, за лосем они легко притравливаются, но чтобы останавливали — уже натаска нужна. Обязательно добыть надо раз или два. И тогда — пойдут. Они тоже не дураки... Для собаки сохатый чо такое? Кормежка и отдых. А соболю — лаял-лаял и только пинка получил под зад и вся охота. Или вот за росомахой взять — здесь просто редкая идет. А по медведю и вовсе мало сейчас собак путных. У нас, по крайней мере. По лосю вот ты спрашивал — вот что вы говорите все, мол, поднимает, гонит, орет. Это никакая не работа, это она просто за ним метрах в трехстах бежит и лает на запах.

Разговор снова заходит о соболиной охоте. С углублением снега, как известно, работа собаки заканчивается, и многие охотники выводят собак домой. Потом могут, правда, опять взять с собой, уже просто «за компанию», как гово-



Бывает и двух собак охотники используют по-разному. Известный промысловик Геннадий Соловьев, например, много лет практикует одну собаку отпускать, а другую привязывать на пояс и с ней идти по тайге.

рит Геннадий. Когда заезжаешь в тайгу после Нового года запускать (закрывать) капканы, то когда первое время так и кажется: откроешь дверь и увидишь на снегу собак, виляющих хвостами. А там никого. И чувствуешь, насколько привык к ним, и непривычно одному в тайге.

Интересно начинает вести себя соболь с углублением снега. Бывает собака уже совсем зимой найдет соболя, а он, едва приблизится охотник, возьмет да и спрыгнет, растопырив лапы, на снег, и только его и видели — собака не может догнать.

— Ну — говорит Викторич, — это особенно легких самочек касается. И вот он прыгает то ли, оттого, что мягко ему, то ли понимает, что легче уйти, что собаке не взять его.

1. По большой воде в дальнюю избушку.

2. Еще цветут жарки, а через какие-то три месяца здесь пойдет первый лед.

И тут подвожу к главному интересующему вопросу:

— Вот ты здесь с 78-го года, да? Ну что с собаками произошло?

— Что произошло? Раньше ставка на собаку была — а сейчас капканы больше ценятся.




А в смысле хороших и плохих собак... ну как тебе сказать... Хорошие собаки всегда нужны и всегда их достать старались. Вот я помню еще на Дубчесе охотился и с собой с Кана привез кобеля. Отличный кобель был по соболю. И по зверю. Ну и Фока (мы с ним охотились) у меня брал его как-то и потом все просил отдать — не видел таких собак никогда. Потом щенки пошли от него, я дал ему. А потом уехал оттуда. Двадцать лет проходит, и я в Бору с одним старовером разговорился, ну... незнакомым. Спрашиваю: как собаки-то путние, остались у вас? Он говорит, мол, так-то нет, одни только Соловьевские.

— Да он знал, что это ты и есть?

— Да ну! Откуда? Он первый раз видел меня. **О**

 **Kizlyar
Supreme**
www.kizlyarsupreme.com



Vega 440C Black

высококачественная сталь 440C (60-62 HRC)
рукоять из оригинальной тканевой микарты
www.kizlyarsupreme.com

Реклама

Приборы и охотничьи прицелы ночного видения

- Высокое качество изображения при минимальном весе
- Увеличение 4 крат
- Светосильный (F/1.5) объектив из сверхлегкого стекла с многослойным покрытием
- Прочный, ударостойкий корпус
- Оригинальная конструкция, обеспечивающая стойкость и высокую точность стрельбы при установке на оружие крупного калибра (375N&N, 458WM, 50BMG)
- Большое удаление выходного зрачка, удобный безопасный наглазник и широкий диапазон регулировки диоптрий
- Возможность установки наглазника с раскрывающимися шторками («кошачий глаз»)
- Герметичная конструкция с заполнением осушенным азотом (степень защиты 1PX7)
- Внутренняя фокусировка объектива: 10 м – ∞
- Светящаяся прицельная марка с плавной регулировкой яркости
- Возможность выбора цвета (зеленый, желтый, оранжевый, красный) и конфигурации («крест», «шваррон», «mil-dot») прицельной марки
- Сверхмощные взаимозаменяемые ИК осветители (светодиодные и лазерные) с регулировкой мощности и расходимости луча и полной юстировкой
- Правое расположение органов управления
- Индикация разряда элемента питания
- ЗОП II+ или III пок.
- Вариант с ручной регулировкой яркости экрана
- Каждый прицел проверяется на герметичность и ударную стойкость
- Пристрелка гарантирована с минимальным количеством выстрелов
- Гарантия 3 года
- Адаптация к различным видам оружия и изготовление уникальных высокопрочных креплений



IT-404



Научно-производственная компания
INFRA TECH

Москва, ул. Косинская, д.7.
Тел.: +7 (915) 451 7720, +7 (499) 374 5193
Факс: +7 (499) 374 5194
E-mail: infratech97@mail.ru. www.infratech.ru

Реклама

Средство для воронения *Gun Blue*

Быстро и качественно заворонить ружье или отдельные его детали «на коленке» невозможно. Для оксидирования «как на заводе» необходимы вредные химикаты, емкость из нержавеющей стали и температура до 150 градусов. В то же время, в продаже имеется большой выбор снадобий для «быстрого» воронения.

ТТХ

Производитель

Gun Blue, США

Объем

60 мл

Цена

1,0–1,5 тыс. руб.

Итого

Надо отдать должное — американская индустрия выпускает огромный ассортимент средств для ухода и реставрации оружия. Многие из них удобны в применении действительно неплохо работают. Gun Blue эффективно, не требует особых условий при применении, но следует учитывать, что оно является лишь полумерой.

Описание и применение

Средство для воронения Gun Blue, в виде синей жидкости, поставляется в пластиковом флаконе, с клочком «стальной ваты» в комплекте и позволяет «на холодную» создать оксидную пленку на поверхности металла. Для применения необходимо зачистить шкуркой стальную поверхность, обезжирить ацетоном и нанести средство тонким слоем. Довольно быстро поверхность металла потемнеет, на ней появится бархатистый налет, который нужно счистить той самой «стальной ватой». После чего нанести еще слой



a Результат работы

b Средство для воронения Gun Blue.



- 1 Позволяет быстро ликвидировать дефекты оксидированной поверхности.
- 2 Не требует емкости и нагревания.
- 3 Простая методика.



- 1 Качество воронения намного хуже заводского.
- 2 Для применения необходимы минимальные навыки.

средства, подождать, опять очистить. И так — 2–5 раз, по необходимости. После чего оксидированную поверхность протереть горячим маслом. Все, оксидная пленка готова.



Складное ведро Экспедиция

Без воды в походе плохо. И очень часто бывает, что быстро набрать и принести в лагерь воды просто не в чем. Пластиковые бутылки и фляги не панацея. Конечно, можно донести от ручья воду и в обычном полиэтиленовом пакете. Но он легко рвется. Гораздо прочнее мягкое ведро из синтетической ткани.

ТТХ

Производитель
«Экспедиция», Китай
Рабочий объем
5 литров
Габариты
30×20 см
Масса
около 250 гр.
Цена
500 рублей

Итого

В ряде случаев такое ведро незаменимо. В свернутом виде — компактное и легкое. Быстро сохнет. Им можно быстро зачерпнуть воды, его можно использовать в качестве емкости для сбора грибов и т.д. Можно повесить на сук и использовать как ручкомойник. Китай, конечно. Но вещь вполне функциональная.

Особенности конструкции

Ведро представляет собой трехчастную полусферическую конструкцию из непромокаемой синтетической черноранжевого цве-

та. Верхняя часть ведра армирована гибким стальным ободом в пластиковой обертке. К ней же пришиты две прочные небольшие ручки из ленточной стропы. Ведро легко складывается в свер-



- 1 Легкое, прочное и компактное.
- 2 Достаточный рабочий объем.
- 3 Недорогое.
- 4 Благодаря яркому окрасу — трудно потерять.




- 1 Боится открытого огня и угольков из костра.
- 2 В такое ведро не всегда можно набрать воды.
- 3 Ведро нельзя поставить на землю.



5

литров
емкость
складного
ведра

- с Ведро вполне можно использовать в качестве ручкомойника.



а Общий вид ведра в чехле.

б Ведро с водой на ветке дерева.



ток размером с мужской кулак и укладывается в синтетический чехол с сетчатой передней стенкой, который утягивается сверху и имеет широкую шлейку для крепления на ремень.

АНТИМОСКИТНЫЙ КОСТЮМ «КОМАР» *Округ*

Костюм, что впрочем характерно для всех изделий компании, отлично продуман в деталях. Например, утягивающиеся манжеты на рукавах имеют удобные резиновые «хватачки» на липучках. А на нижней части штанин утяжки убраны в аккуратные клапана. Утяжки не торчат наружу и не мешают внутри. Застяжки и ноги не мешают.

САМЫЕ ВАЖНЫЕ КАРМАНЫ ИСПОЛНЕНЫ НА ПУГОВИЧНОМ ЗАКРЫВАНИИ — ЧТО НАДЕЖНЕЕ. ВСЕ ОСТАЛЬНОЕ НА МОЛНИЯХ.

Липучками отделаны лишь зоны быстрого доступа. В левом нагрудном кармане есть небольшой встроенный патронташ. Ячейки растягивающиеся. Либо на 6 патронов 12 калибра, либо на 12 нарежных (по 2 шт. в каждую ячейку). Внутри справа встроенный карман для документов на молнии.

Куртка оторочена в некоторых местах внутри тонкой сеточкой. Это, наравне с мембранной тканью, обеспечивает допол-

нительную термо-регуляцию при движении. Все элементы брюк и куртки имеют хорошо заделанные качественные утяжки. Капюшон встроен

2695 р

СТОИМОСТЬ КОСТЮМА




a Хороший обзор.

b Утяжка — липучка.

c Удобно во всех положениях.

в воротник и в сложенном (убранном) состоянии образует жесткую стойку, под горло. В разложенном состоянии он еще и накомарник. Его сетка может быть отстегнута (на молнии). Так же сзади имеется утяжка по форме головы. Капюшон выполняет сразу несколько функций. Воротник - стойка. Теплый непромокаемый капюшон (сетка выполняет роль подкладки). И — антимоскитная сетка натянута на лицо. Обзор-



ТТХ

Фирма:

Округ

Модель:

«Комар» (1182/1184)

Материал:

Дюспо-Бондинг 180г\м2
(100% полиэстер)

Цвет:

С-52

Цена:

2695

Итого

Легкий костюм отлично защищает от москитов и совершенно не шумит. Он подойдет для охоты на овсах например, для утиных охот, для ходовых охот... Да, собственно, что рассуждать. Везде, где кома-

ры докучают, а применять мази нецелесообразно или не хочется, и при этом нужно соблюдать тишину и маскировку, можно смело его использовать. Он для этого разработан и сделан.



- 1 Бесшумность материала и всей фурнитуры
- 2 Мембрана защищает и от насекомых, и от дождя, и от ветра, и при этом дышит
- 3 Очень грамотный капюшон и накомарник с хорошей обзорностью
- 4 Не стесняет движения
- 5 Невысокая стоимость
- 6 Продуманность в мелочах



- 1 Не комплектуется чехлом

ность при опущенной сетке очень хорошая. Сетка заходит далеко ниже воротника и обеспечивает полную защиту от проникновения насекомых. Вся фурнитура, утяжки, молнии и пр. скрыта под тканью. Это для того, чтобы при прицеливании и прочих манипуляциях с оружием ничего не звякало о приклад и металл. Для капюшона используется более водостойкая ткань, чем для всей куртки. Карман на рукаве (с эмблемой по mosquito), имеет

а Капюшон надежно проклеен.

б Дренаж в грузовых карманах.

легкодоступный клапан на встроенном магните (это так же призвано исключить шум и звяканье при быстром доступе к его содержимому). Для эстетов, сама эмблема на липучке, и ее можно снять, и приклеить что душе угодно. Под мышками есть вентиляционные клапаны на молниях, также выполненные

с защитной сеткой от насекомых. По мере надобности их можно расстегивать или застегивать на нужную длину. Сзади имеется продольный встроенный карман на двух молниях — сюда можно положить любой скарб и освободить руки. Очень удобно, вставить сюда туристическую пенку. Вообще костюм явно долго и вдумчиво разрабатывался и сделан на совесть. Нет ляпов или излишеств как в эргономике, так и в качестве изготовления. Все внутренние швы обработаны оверлоком. Швы на внутренней стороне капюшона на мембране в местах стыков проклеены. На груди спереди слева имеется шлевка на кнопке для того, чтобы удобно разместить радиостанцию, фонарь, нож и пр. Брюки классические

прямые. Имеют усиление в задней части. Вентиляция передних карманов также присутствует, а грузовые карманы имеют дренажные отверстия вниз. И брюки и куртка имеют анатомические складки на локтях и коленях, чтобы не стеснять движения. Еще момент — на плече нет шва. Скроено так, чтобы не натирать от ремня оружия. Как общая задумка, так и исполнение и продуманность в деталях ставят этот костюм на место в гораздо более дорогой ценовой категории. Цена на него скорее ближе к народной. Претензий нам в редакции найти не удалось. Все сидит отлично и приятно даже на голом теле. Не шуршит. И конечно ни комар, ни мошка мембрану не прокусывает.

ГРУНТОВАЯ ПЕЧЬ



ТЕКСТ:
Владислав
ЗВЕРЕВ

ФОТО:
В. Кузенков
В. Зверев

Грунтовая печь предназначена для приготовления пищи без посуды, так как еда — овощи, рыба, птица или мясо животных — запекается в пищевой фольге, в которую она заворачивается. В грунтовой печи пища получается вкусной и полезной.

После того как все необходимое для изготовления грунтовой печи готово, необходимо выкопать яму округлой формы диаметром и глубиной около 40–50 см. Если имеется дерн в месте копки ямы, то его необходимо снять и отложить в сторону, чтобы после использования грунтовой печи, грунт засыпать обратно в яму и дерн уложить на место.

Также необходимо помнить о противопожарной безопасности и не использовать грунтовую печь на местности, где много сухой травы.

На случай возгорания травы на краю грунтовой печи, которая по мере высыхания будет воспламеняться, необходимо всегда под рукой иметь емкость с водой и при воспламенении очаги своевременно тушить.

1. Розжиг грунтовой печи.

2. Время обеда, пора причаливать к берегу.

Как правило, использование грунтовой печи будет актуально на берегу реки.

На дно выкопанной ямы выкладываются камни, пока не покро-

ют всю нижнюю часть ямы. Делается это для того, чтобы тепло, которое будет высвобождаться от сгорания дров, нагревало камни до тех пор, пока на них не упадут угли и камни,



Советы по изготовлению грунтовой печи

1

Для грунтовой печи понадобятся растопка (бумага, береста, мелкие сухие ветки или щепки), толстые сухие ветви или не очень толстые наколотые поленья.

2

Камни не должны быть слоистые (например, из спрессованного песчаника) или пористые как губка. Не стоит использовать в качестве камней строительные кирпичи или их элементы, так как при нагревании они будут трескаться и могут поранить людей.

3

Также понадобятся несколько жердей, которые будут использоваться как перекладины, перекрывающие по длине горловину грунтовой печи, и кусок ткани в виде мешковины, или какой-либо другой материал (ткань), но ни в коем случае не синтетический.

4

Из инструмента вам понадобятся лопата и в некоторых случаях ножовка, для того чтобы напилить жерди.



1

расположенные над грунтовой печью. Потом закладывается растопка, в качестве которой можно использовать бумагу или бересту. Поверх нее выкладываются мелкие и средней толщины дрова — сухие ветви деревьев, сухие корни, щепы и т. д.

Когда вся яма грунтовой печи будет заполнена растопкой, необходимо сверху горловины выложить слой сухих более толстых ветвей, частей сухих корней или не толстых наколотых поленьев. На этот слой дров выкладываются по всему периметру камни. Далее слой дров повторяется, только выкладывать второй слой дров необходимо перпендикулярно первому слою. На второй слой дров точно так же выкладываются по всему периметру камни. Более двух слоев дров и камней делать не надо, так как жар внутри грунтовой печи будет сохраняться как минимум на протяжении 5–6 часов.

1. Первый ряд дров с камнями.

2. Приготовление пищи в фольге.

3. Перекладки для удержания ткани с землей.

4. Нагретые камни и угли в грунтовой печи.

По готовности грунтовой печи растопка поджигается. Для поджигания растопки во время дождя или сильного ветра удобнее пользоваться спичками, особенно туристическими или охотничьими.

Камни из-за огня будут нагреваться и по мере прогорания дров падать в низ грунтовой печи, пока полностью не упадут все и вперемешку с углями не заполнят яму примерно наполовину. Угли из грунтовой печи доставать не надо. Необходимо немного подождать, пока они не прогорят, и по мере надобности поверхность камней вперемешку с углями сделать ровнее с помощью саперной лопаты.



2

Далее в центр грунтовой печи, поверх камней с тлеющими углями, выкладывается пища, завернутая в пищевую фольгу. Не теряя много времени, на горловину грунтовой печи укладываются жерди, которые

Необходимо помнить о том, что при выкапывании ямы поблизости с деревьями и кустарниками, будет попадаться много корней в земле, поэтому грунтовую печь надо размещать подальше от деревьев и кустарников.

сверху по всей площади грунтовой печи накрываются тканью из натуральных материалов (мешковина или ткань из хлопка), но ни в коем случае не синтетическая ткань. Между пищей в фольге и жердями должен быть обязательно промежуток.

Не вся пища готовится одинаковое количество времени. Быстрее всего готовятся овощи. Их можно закладывать в грунтовую печь вместе с основным блюдом, но только по краям печи или готовить отдельно, но не более 1 часа. Рыба, даже большая или нарезанная толстыми кусками, будет готова через 1–1,5 часа. Курица вперемешку с овощами весом около 2 кг готовится 3 часа, а весом 2,5 кг с овощами — около 5 часов. При этом у курицы все

косточки отделяются без особых усилий, а используемая в качестве специй и овощей острая морковь дает неповторимый вкус и аромат блюду.

Дичь, добытая на охоте, будет готовиться не меньшее количество вре-



мени. Кроме этого, необходимо учитывать, что у дичи, обитающей в природе, как правило, мясо жестче, чем у «домашней». Мясо животных необходимо готовить немного дольше, чем дичь. Кроме этого, также необходимо учитывать и вес продукта — чем больше вес (объем), тем больше времени уйдет на его приготовление, и наоборот.

По истечении времени, необходимого для приготовления пищи в грунтовой печи, необходимо взять ткань за один из углов и, разворачивая ткань в обратную сторону, ссыпать землю в сторону. Затем жерди с горловины грунтовой печи убираются, а пища в фольге достается.

После приготовления в грунтовой печи основного блюда можно печь использовать и далее. Например, положив посередине горловины грунтовой печи одну жердь, можно подвесить на нее костровую тару (коте-



лок, чайник и т.д.), в которой быстро закипит вода. Необходимо всего лишь немного подкидывать сухие нетолстые веточки или щепочки.

Также можно использовать грунтовую печь для приготовления над горячими углями жаркого. Для этого необходимо симметрично друг другу на разных сторонах горловины грунтовой печи вбить в землю колышки,

1. Начало засыпки землей.

2. Рыбка есть, осталось ее приготовить в грунтовой печи.

3. Приготовленная в грунтовой печи курица очень аппетитно выглядит.

Если в наличии имеется лист фанеры или доски, то они тоже будут отличными заменителями вместо ткани. Далее данные приспособления, как и в случае с использованием ткани, засыпаются землей по всей площади.

на которые будет крепиться и во время приготовления периодически поворачиваться жердь с нанизанной на нее дичью.

В любом случае костер, разожженный в углублении, даже в сильнейший ветер будет гореть очень хорошо и ровно, дров затрачиваться будет самый минимум, а пища готовится намного быстрее. **О**





Охота рыбалка **отдых**

25-28 октября 2012 года

Москва, МВЦ «Крокус Экспо», 1 павильон, зал №4

13-я международная выставка

Охота. Рыбалка. Отдых

(495) 727-25-88 / safari@crocus-off.ru / www.safariexpo.ru

Организатор:

 **Крокус Экспо**
Международный выставочный центр

При поддержке:


Министерство
природных ресурсов и экологии
Российской Федерации


Ассоциация
«Российско-рыболовская»

МВЦ «Крокус Экспо»:

65-66 км МКАД (пересечение МКАД и Волоколамского шоссе),
станция метро «Мякинино»

Район

Патроны к летне- осеннему сезону

1



Не надейся на авось

ТЕКСТ:
Виктор
ГУРОВ

ФОТО:
В. Гуров
А. Демидович

Не за горами открытие долгожданной летне-осенней охоты. От того, как к ней подготовишься сам, подготовишь свое ружье, какими патронами будешь стрелять по той или иной дичи, будут зависеть и твои успехи. Большинство городских охотников отправятся охотиться на уток. А владельцы-гурманы подружейных собак пойдут тешить охотничью душу по мелочи — болотно-луговой и полевой дичи. С каким ружьем отправиться на охоту?

Для многих и не существует вопроса. Да с тем, которым располагаешь. А патроны снаряди сам или купи в магазине. На летней охоте не стоит заморачиваться высоким качеством дробовых патронов. Птицы, на которых будем охотиться на открытии, непуганые, подпускают близко, а перовая «одежка» тонкая.

Поэтому для их отстрела годятся патроны с облегченными навесками пороха и дроби. Хотя бы такие, как «ФЕТТЕР» с навеской дроби 24–28 г № 7–9, а тем, кто не совсем уверенно стреляет по верткому бекасу, можно посоветовать воспользоваться патронами «ФЕТТЕР» «дисперсант», которые дают более широкую и равномерную дробовую осыпь. Другое дело — охоты поздней осенью на пролетных уток, гусей и зайцев, где для стрельбы на дальние и сверхдальние дистан-

- ① Набор и количество патронов лучше продумать заранее а не перед самой охотой.
- ② Хороший выстрел — венец охоты. Однако чтобы он состоялся нужно постараться.

ции непременно потребуются совсем другие патроны. Тут уж надо покупать патроны «магнум», если ваше ружье имеет патронник 76 или 89 мм и способно технически выдержать высокие нагрузки при выстреле.

Современные охотники вроде бы все знают о возможностях гладкоствольного ружья, но все же не оставляют попыток повысить дальность своих ружей дробью. Эта проблема стара как мир. Наши далекие



2



предки также пребывали в подобных поисках, чтобы повысить дальность поражения дичи. Более полутора сотен лет тому назад был создан унитарный патрон, объединивший в гильзе все комплектующие: капсюль, пороховой заряд, дробь или пулю. За все эти прошедшие годы конструкторская мысль и энтузиасты-охотники не оставляли работ над совершенствованием патронов к гладкоствольному оружию.

Заметным улучшениям подверглись все составляющие патрона. Бездымный порох вытеснил дымный, возросла мощность капсюлей-воспламенителей, широкое распространение получили сначала бумажные, а затем пластмассовые гильзы,

почти вытеснив металлические. Полиэтиленовые пыжи-концентраторы заметно потеснили традиционные войлочные и древесноволокнистые пыжи. А вот основным материалом для изготовления дроби и пуль пока остается свинец, хотя за рубежом, да и у нас, его начинают теснить альтернативные материалы: вольфрам, сталь, олово, цинк, сплав «Молишот» и другие металлы.

Если обратиться к «классическому» представлению о дробовом выстреле, то он базируется на двух китах — кучности и резкости боя. Резкость боя характеризуется пробивной способностью отдельной дробинки в момент ее встречи с целью. Для того чтобы

Другой путь еще подсказал С. Т. Аксаков, написав, что «каждое ружье имеет свой собственный, особенный заряд, которым бьет лучше, чем зарядом несколько поменьше или побольше».

надежно поражать дичь на определенной дистанции, дробинка на всем протяжении полета должна иметь скорость, обеспечивающую ей такую глубину проникновения в тушку птицы или зверя, которой было бы достаточно для нанесения поражения внутренним органам, не совместимые с жизнью.

В этой связи уместно напомнить высказывание таких специалистов в области теории и практики дробового выстрела, как М. Блюма и И. Шишкина из книги «Охотничье ружье» (изд. 1994 г.): «Все охотничьи гладкоствольные ружья и во времена Аксакова и Сабанеева, и в наши дни во всех странах мира пристреливали и пристреливают на одну и ту же

- ❶ Тетерев и утка не очень крепки на рану.
- ❷ Каким патроном стрелять? Если у вас двустволка, то можно положить разные, на выбор.
- ❸ Обычная свинцовая дробь. Хотя полмира уже перешло на стальную.

дистанцию — 35–36 м (50 аршин, 50 шагов). Специальным снаряжением патронов и тщательной пристрелкой ружья можно добиться надежного боя на 40–45 м, а из ружей «Магнум» —

2



3

на 50–55 м и даже немного дальше. Под надежным боем понимают такой бой, когда в цель попадает 3–5 дробинок требуемого номера со скоростью около 200 м/с». Чтобы в тушку попали 3–5 требуемых дробинок, здесь и должна сыграть свою роль кучность боя.

Но к сожалению, все нововведения не позволили значительно увеличить дальность поражения дробью из глад-

1



коствольного ружья, и она пока остается таковой, как и сто лет тому назад:

- дробь № 7–30–35 м;
- дробь № 5–35–40 м;
- дробь № 3–40–45 м;
- дробь № 1–45–50 м;
- дробь «0» — 50–55 м.

А все, что за пределами этих дистанций, лежит уже во власти нарезного оружия. Но мы уж так устроены, все пытаемся и пытаемся увеличить дальность своих ружей.

Если обратиться к «классическому» представлению о дробовом выстреле, то он базируется на двух китах — кучности и резкости боя. Резкость боя характеризуется пробивной способностью отдельной дроби в момент ее встречи с целью.


Производители патронов, видя спрос на дальнобойные патроны, нет-нет, да и подкинут на прилавки охотничьих магазинов «дальнобойные» патроны. Например, итальянский патрон DOUBLE IMPACT калибра 12/70, масса дроби 56 г, развиваемое давление 1050 Бар (не каждое ружье и выдержит). Патрон с двумя стаканчиками для дроби, обращенными друг к другу. Результаты стрельбы таковы, что дробь может прилететь на 60 м очень кучно, а в другой раз вооб-

ще не оказывалось и одной дробины. В последнее время хорошо известная отечественная компания ООО «СКМ Индустрия» предложила два типа патронов для стрельбы на дальние и сверхдальние дистанции:

1. Патрон охотничий дробовой, 12/70 с навеской дроби № 3 и 0 в 36 г. «Дальняя дистанция» (60–90 м).
2. Патрон охотничий дробовой 12/70 с навеской дроби № 3 и 0 в 35 г. «Сверхдальняя дистанция» (100–110 м). Я заинтересовался этими патронами, но сведения о них были скудные. Выяснил, что принцип дей-

- 1 Тренироваться нужно не на охоте а на стенде.
- 2 Стандартная пристрелочная мишень скажет многое о патроне.
- 3 Пристрелка в компании единомышленников еще лучше получается.

двинуто внутрь на 8 мм и этой пустотой он летит в сторону цели. Патрон на сверхдальнюю дистанцию (100–110 м) отличается устройством порохового пыжа (он немного выше), а «стаканчик» для дроби имеет слегка выпуклое донце, которым также вылетает в направлении



ствия патрона с дальностью стрельбы 60–90 м заключается в использовании перевернутого «стаканчика», из которого дробь освобождается где-то в 50 м от дульного среза, а в патроне

с дальностью стрельбы 100–110 м примерно в 80 м. Купил 2 пачки по 10 патронов с дробью «0» с дальностью стрельбы 60–90 м в надежде, что удастся ими воспользоваться в охоте на гусей.

Патрон снаряжен следующим образом: навеска пороха засыпана в капсулированную гильзу, затем вставлен полиэтиленовый пороховой пыж, на него помещен перевернутый полиэтиленовый «стаканчик» (неразрезной) с дробью и завальцован. Доннышко «стаканчика» про-

стрельбы. Что-то подобное патрону DOUBLE IMPACT. Надо отдать должное производителю. Качество компонентов патронов высокое. Например, «стаканчики» для дроби от «GUALANDI ITALY».

При выезде на весеннюю охоту в Тверскую область сразу приобрел путевки на селезня, гуся и вальдшнепа. Гулять так гулять. Утро. Сажу в шалаше, устроенном на берегу заливычка. На воде в метрах 10 подсадная утка. В ружье «Бенелли» первый патрон с дробью № 5. Я посчи-

тал, что для стрельбы по подсевшему кряковому селезню обойдусь и одним патроном, а в магазин заложил 3 патрона с дробью «0» на «дальнюю дистанцию» на гусей. У меня за спиной выставлены их чучела. В общем, сижу в ожидании и селезня, и гуся. Налетайте. Вот подсадная зашла в «осадку» и в метрах 5–7 от нее, выставив вперед оранжевые лапки, приводняется кряквовый селезень. Выстрел. Селезень, волоча перебитое крыло, устремляется



2



1

от берега. Замешкался. Пока поймал его на мушку, он уже отплыл метров на 40 от берега. И только вторым выстрелом патроном на «Дальнюю дистанцию» сумел добрать подранка. Отдача ощутимая. Дробовая осыпь по воде мне не понравилась. Достигала селезня только своей головной частью.

После окончания охоты решил опробовать патроны стрельбой по профилю гуся на дистанции 65 м.

Стреляю с насадкой «цилиндр», как рекомендует производитель. Три выстрела не донесли в профиль ни одной дробинки. Уменьшил дистанцию до 60 м. Профиль гуся поставил на сугроб снега. В профиле после каждого выстрела оказывалось не более 1 дробинки. Остальные чиркали по снегу, не долетая до профиля. На охоте я встретил охотников Д. Удальцова и Ю. Синицына из Подмосковья. В разговоре речь зашла

о патронах 12/70 («Дальняя дистанция» на 60–90 м). Впечатления у них от этих патронов хорошие. По одному гуся, по их рассказу, «как дали, так от него пух и перья полетели!» Как теперь я понимаю, в птицу попал «станчик» с дробью.

21 мая прошлого года на стрелково-стендовом комплексе «Кузьминки» проходили соревнования охотников ВОО (Военно-охотничьего общества). Я многих спортсменов расспрашивал об их впечатлениях от названных дальнбойных патронов. Большинство с ними знакомы, и их отзывы посредственные. А Н.С. Маслов, мастер спорта по стендовой стрельбе, тренер, сказал: «Баллистика — наука точная, и ее не обманешь».

Но так уж устроен человек. Если он чем-либо заинтересовался, то пойдет до конца, чтобы все выяснить. Так и я. Сидина в бороду, а бес в ребро. Снова прикупил по пачке дальнбойных и сверхдальнбойных патронов и отправился на стрельбище. Стре-

Для конкретного ружья и для конкретных охот необходимо пристрелкой подыскать оптимальные для него навески пороха и дробы и самому снарядить патроны.

ляю по 100-дольной мишени патронном «Дальняя дистанция» 60–90 м на 60 м, серия 5 выстрелов. К моему удивлению на всех мишенях оказались аккуратные пробоины от «стаканчиков», как от пули. Видно, они приходили с дробью. Но легли они в среднем ниже точки прицеливания (черное яблочко) на 24 см. Самый лучший результат — 7 дробин. Стреляю серию патронами «Сверхдальняя дистанция» 100–110 м. Расстояние до мишени 85 м. В мишени от «стаканчиков» такие же отверстия как от пули. Лучший результат 2 дробины в мишени. Следует отметить, что все пробоины от контейнера также были ниже от точки прицеливания на 26–30 см. Хотя эти патроны пози-

ционируются как дальние и сверхдальние, я решил отстрелять серию патронами «Дальняя дистанция» и на 35 м. Картина примерно та же. «Стаканчики» и в этом случае продолжали работать, как пули, правда, один немного завалился набок. Это хорошо видно на фото. Кучность посредственная — в мишени оказывалось от 15 до 17 дробин, но резкость на всех дистанциях хорошая.

Рассматривать технику действия патронов («Дальняя дистанция» 60–90 м) при стрельбе на заявленные дистанции с теоретической точки зрения вряд ли имеет смысл. Начальная скорость полета дробы не может превышать 400–430 м/с. Дробь «0» при этой скорости сохраняет свое поражающее действие примерно до 55 м. Но от какой начальной скорости следует вести отсчет, когда «стаканчик» с дробью покинул ствол или когда дробь отделится от него? Он ведь не разрезан на лепестки как привычный стандартный пыж-концентратор. Учитывая его тупую форму, коэффициент полезного действия этого «стаканчика» окажется низким и скорость его полета будет быстро падать. В патронах («Сверхдальняя дистанция» 100–110 м), где дробь также размещена в перевернутом «стаканчике», не разрезанном на лепестки, все выше названные явления будут иметь место.

В силу своих знаний о баллистике дробового выстрела меня настораживало возможное понижение траектории полета «стаканчика» с дробью. Проведенные стрельбы это подтвердили. Его проседание от линии прицеливания в пределах 30 см за счет потери скорости, сопротивления воздуха и земного притяжения, особенно на дистанции 100–110 м. Картина вырисовывается такая же, как

3

- 1 Патроны с разделенным зарядом — пока еще новинка.
- 2 Полноразмерный гусиный профиль.
- 3 Стрелковый комплекс «Кузьминки».



и при стрельбе пулей. Можно представить себе, как будет выглядеть гусь или заяц на 100 м. Куда и как целиться — вопрос. Охотнику придется брать упреждение по летящей птице, бегущему зайцу или лисе с учетом всех влияющих факторов. Тут уж разговоры о прицельном выстреле неуместны.

Но больше всего меня интересует, как освобождается дробь из «стаканчика». За счет его переворачивания или какая-то другая изюминка заложена в его конструкции? Хотелось бы услышать ответы на эти вопросы от разработчиков. Эти патроны для наших охотников — дело новое. И чтобы применять такие патроны, необходимо хорошо представлять внешнюю баллистику полета таких «стаканчиков» с дробью. А пока от применения этих патронов воздержусь. Я убедился, что «стаканчик» с дробью летит как пуля и более применим в охоте на копытных, а не на пернатых. Чем может закончиться, например, выстрел патро-

❶ Заводские патроны перед охотой хорошо бы попробовать по мишени.

❷ И вот красивый точный и качественный выстрел.

ном с дробью № 3 в азарте по уткам? На мой взгляд, не обеспечиваются меры безопасности. Мое субъективное мнение — замысел великолепный, а исполнение, увы.



1



Не верьте слепо информации в СМИ или на упаковках патронов. Работает лишь схема «ружье + патрон». А ружья все разные. Как и патроны.

Не могу обойти молчанием разработки новосибирских производителей патронов. Они предложили оригинальный патрон 12/70, 12/76 «Искра-М» и «Экстра-М». В этих патронах пороховой заряд разделен на две части. 2 г пороха «Сокол» засыпается в гильзу на капсюль, на него ставится картонная прокладка с отверстием в центре диаметром 1,8 мм, затем засыпается еще 1 г пороха, а дальше все как обычно. Конструктор этих патронов М. Кислин вполне обоснованно предположил, что воспламенение пороха будет несколько растянуто по времени, а значит, максимальное давление будет меньше, нежели бы весь пороховой заряд воспламенился одновременно. Ожидалось, что скорость снаряда увеличится, а вместе с нею прирастет и дальность поражения дичи. Завод выпускает патроны «Экстра-М», собираемые в папковые гильзы, и «Искра-М» — в пластмассовые. По боевым характеристикам эти патроны близки друг другу. Я провел пробу этих патронов с дробью 00 по 16 дольной мишени и по профилю отдыхающего гуся на дистанции 60 м. Резкость боя обеспечивает надежное поражение гуся, а вот кучность, к сожалению, недостаточная. В профиль гуся мое ружье «Бенелли» доносило не более 1–2 дробины. Зато оплеухи получал ошутимые.

От отечественных производителей охотникам хотелось бы получить более полную информацию по этим интересным разработкам. В первую очередь о таких показателях, как кучность и резкость на предельно рекомендуемых дистанциях стрельбы, с указанием конечных скоростей дробы у цели и сравнительные импульсы отдачи у различных охотничьих ружей. Тех сведений, которые публикуются в охотничьих СМИ, на основе «личного опыта» отдельных энтузиастов, явно недостаточно.

Все или по крайней мере большинство охотников усвоило истину: путь к успешной стрельбе на охоте зависит от комбинации «ружье-патрон». И прежде чем отправиться на охоту, необходимо провести стрельбу приобретенными или самостоятельно снаряженными патронами. Но так мы поступаем за редким исключением. Многие из нас перед самым выездом на охоту начинают метаться по магазинам и приобретать те патроны, что остались на прилавке. А потом удивляемся: «Что-то ружье стало бить слабовато...» Хотелось бы уберечь охотников от увлечения стрельбой не в меру, надеясь на всякие новомодные «дальнобойные» патроны.

Ни пуха, ни пера! **О**

ПРОИЗВОДСТВО ОДЕЖДЫ

ОКРУГ
www.okrug.ru

АНТИМОСКИТНЫЙ
КОСТЮМ

КОМАР

модель 1182/1184



- ★ Костюм (куртка+брюки) изготовлен из водосталкивающей непродуваемой малошуршащей ткани.
- ★ Современный крой, обеспечивает хорошую посадку по фигуре, создает привлекательный внешний вид, обеспечивает свободу движения.
- ★ Костюм имеет 13 карманов и другие функциональные элементы.

Интернет-магазин www.okrug.ru (495)730-20-95

Москва ★ ул. Планерная, д.22, корп.2
★ Сколковское ш., д.31, ТВК «Спорт-Хит», пав. 23
С-Петербург ★ ул. Константина Заслонова, д.4
Ярославль ★ ул. Б. Октябрьская, д.52
Саратов ★ ул. Вольская, д. 32/34

Новинка
защита
от комаров

CZ-527

Охотничья винтовка
под патрон .223 Rem



Юрий МАКСИМОВ
WWW.MAKSIMOV.SU
ФОТО АВТОРА

Винтовочные патроны для охоты на мелкого и среднего зверя зачастую оказываются излишне мощными. Вдобавок они не всегда позволяют получить желаемую настильность траектории.

Исходя из этого, всегда будет востребована ниша промежуточного патрона уменьшенного калибра.

К сожалению, в России пока не разрешен к использованию охотничий аналог армейского 5,45-мм патрона к АК-74. Поэтому широкое распространение у нас получило оружие под патрон .223 Rem (охотничий вариант натовского боевого патрона 5,56x45 мм). Как отечественного, так и импортного производства.





Для охоты и спорта

В России мелко и среднего зверя традиционно стреляют патроном 7,62×39 и 7,62×54R. На периферии не обходится без «мелкашки» и конечно же без гладкоствольного оружия. Когда-то ниша среднего нарезного калибра была заполнена карабином «Барс-4-1» под отличный патрон 5,6×39 мм. Сейчас у нас огромный выбор импортного оружия, в т.ч. под патрон .223 Rem, среди которого выделяется модель CZ-527 производства Ceska Zbrojovka.

CZ-527

Недавно мы вели разговор о чешских «мелкашках». Сегодня поговорим о более серьезном оружии Ceska Zbrojovka.

Винтовки под патрон .223 Rem делают все или почти все мировые производители. И братья-славяне чехи (пускай и не самые верные нам братья) здесь в первых рядах.

Итак, CZ-527. Производитель позиционирует это оружие как легкую магазинную винтовку, в своей основе имеющую модифицированную затворную группу винтовки Маузера обр. 1898 года. Съёмный стальной магазин имеет однорядное расположение 5 патронов и фиксируется боковой защелкой. При этом магазин сильно выступает из шахты приемника магазина и несколько портит классический вид винтовки.

Подача патрона — контролируемая. Экстракция — четкая и обычно надежная, хотя могут быть невыбросы гильз. Рычажный предохранитель одновременно блокирует

Концептуально и конструктивно **527-я** модель очень удачна, а ее **стоимость** еще совсем недавно позволяла **получить** почти идеальный баланс цены и качества. К сожалению, в **настоящее** время продукция **Ceska Zbrojovka** превратилась в **ширпотреб** не самого лучшего качества.

ет движение ударника и рукоятки затвора. Для извлечения открытого и отведенного назад затвора необходимо нажать на клавишу задержки, находящейся на левой стороне ствольной коробки. Спусковой механизм имеет шнеллер, включающийся при переводе спускового крючка в крайнее переднее положение. Ствол кованый, канал ствола не хромирован. Дульный срез ствола имеет «корону», чистота обработки которой оставляет желать лучшего.

Открытые прицельные приспособления представлены классическим регулируемым целиком и мушкой в форме грибка, защищенной съёмным намушником из листовой стали. Целик и мушка тоже стальные. Здесь уместно отметить, что у чешских винтовок (кроме «мелкашек») с деревянными ложами, в качестве немого укора германским производителям, из пластмассы выполнен только затыльник приклада.

Для установки оптического прицела, на верхней части ствольной коробки выполнены посадочные места в виде «ласточкиного хвоста». Монтаж оптики



простой и надежный. На заднем креплении есть стопор кронштейна. Крепления для оптики можно использовать чешского же производства, как отдельные кольца, так и в виде «мостика»-моноблока. Общая длина винтовки зависит от исполнения и колеблется от 977 до 1120 мм. Масса




3

1. Затворная группа CZ-527. Хорошо видно, что при неправильно собранном затворе (муфта ударника перевернута «вверх ногами») ударник взводится без проблем. Спуск так же происходит в штатном режиме.

число западных производителей, окончательно превратилась в ширпотреб не самого лучшего качества. При этом цена на чешские винтовки все время растет. Качество падает, а цена растет. Знакомая ситуация, не правда ли?

CZ-527 выпускается в широком ассортименте по исполнению. Версия Lux, пред-



5

от 2,7 до 3,3 кг.

Концептуально и конструктивно 527-я модель очень удачна, а ее стоимость еще совсем недавно позволяла получить почти идеальный баланс цены и качества.

К сожалению, в настоящее время продукция Ceska Zbrojovka, как и подавляющее



4

2. Спусковая скоба, приемник магазина с защелкой и сам магазин.

3. CZ-527, вид слева.

4. Клавиша затворной задержки. Обратите внимание на упор для стопорного элемента кронштейна оптического прицела на заднем элементе «ласточкиного хвоста».

5. Зеркало затвора CZ-527. Виден отражатель гильз.

ставленная на фотографиях, имеет открытые прицельные приспособления и классическую ложу из грецкого ореха, покрытую лаком. Исполнение Excellent рекламируется как «роскошная версия с ложей, сделанной из подобранной древесины грецкого ореха. Ствол плавающий. Металлическая поверхность частей заполирована до блеска». Одна из самых эстетичных версий 527-й модели — «FS» (fullstock), имеющая полную ложу, укороченный ствол и каучуковый затыльник. CZ-527 Varmint — спортивная модель. Что делает честь чехам — они выпускают так же и версии CZ-527 для стрелков-левшей.

American. Эта версия предназначена только для использования в комплекте с оптическими прицелами. Исполнение



Prestige приспособлено к требованиям рынков США и Австралии и сводится к повышенным требованиям к качеству обработки металлических поверхностей и подбору ореха для ложи.

CZ-527 выпускается под калибры .22 Hornet, 222 Rem. 223 Rem и даже под наш 7,62 × 39. Благодаря применяемым патронам винтовка имеет компактные размеры ствольной коробки, что позволяет получить минимально возможную массу и габариты оружия. Это положительно влияет на себестоимость производства и соответственно на итоговую розничную цену.

Эксплуатация CZ-527

При выборе винтовки в магазине необходим тщательный осмотр оружия и практическая проверка всех узлов. На паспортную кучность особого внимания обращать не стоит. А вот проверить дульный срез ствола, работу затвора и УСМ очень желательно.

Не знаю, в курсе ли про это сами чехи, но CZ-527 имеет очень серьезный кон-

1. Снятый магазин с патронами. Однорядное расположение патронов повлекло за собой сильное выступание магазина за пределы ложи. Но CZ — это не российское оружие, поэтому такие «мелочи» никого не смущают.

2. Патрон на линии подачи.

3. Стрельба из легкой и прикладистой CZ-527 доставляет удовольствие.

структивный просчет: винтовка остается работоспособной при неправильной сборке затвора. При этом исключается работа предохранителя. В итоге оружие становится опасным в эксплуатации.

Если быть точнее — затвор CZ-527 может быть собран с положением курка «вверх ногами», при этом сохраняется возможность нормального досылания патрона в ствол, выстрела и экстракции (взвод курка осуществляется зацепом его муфты за зуб шептала). Запирание при этом не страдает, но... В советской



**КАК ПРИЯТНО ВСПОМНИТЬ, СКОЛЬКО РЫБЫ
БЫЛО ПОЙМАНО НА ТОЙ РЫБАЛКЕ...**



**... А У ДЕТЕЙ
ТАК
БУДЕТ КЛЕВАТЬ?**

Гора снулой рыбы на траве,
Большая щука взятая пальцами за глаза...
Красиво? Хорошо? Правильно?
Не делай так. Не показывай пример детям.
Покажи и расскажи, что поймать
и отпустить — это правильно и хорошо.

ПОЙМАЛ - ОТПУСТИЛ!
правильное движение

(конечно, российской — тоже) оружейной школе считалось аксиомой невозможность использования в оружии неправильно собранного узла, тем более — затвора. Ведь всегда есть риск применения оружия неквалифицированным пользователем. И защита «от дурака» просто необходима. Это очень характерно для импортного оружия, на котором часто можно встретить надписи вроде «перед использованием прочитайте инструкцию по эксплуатации». И здесь не совсем уместны реплики о том, что «лучший предохранитель — в голове» и т. д. В жизни все бывает.

После покупки винтовки необходимо проверить правильность укладки железа в логу. В ряде случаев возникает необходимость в шлифовке и полировке затворной группы и деталей УСМ.

CZ-527 «из коробки» при применении оптического прицела и использовании качественных патронов позволяет полу-


Затвор CZ-527 может быть собран с положением курка «вверх ногами», при этом сохраняется возможность нормального досылания патрона в ствол, выстрела и экстракции (взвод курка осуществляется зацепом его муфты за зуб шептала).

чать кучность в пределах 1 угловой минуты (не более 30 мм на 100 м). Спортивные версии 527-й модели и вдумчивый подбор патрона позволяют хорошему стрелку получать результаты до 0,5 МОА. Для стрельбы по «бумаге» и охоты на дистанциях до 200–400 м это более чем приемлемый показатель.

Резюме

Для большинства охотников CZ-527 является оптимальным выбором. Многие любители точной спортивной стрельбы также начинают именно с этой винтовки.

Но и недостатки у этой «ЧиЗы» тоже есть. И — существенные. Как мы убедились, чешское оружие может быть не только неаккуратно собрано и обработано не лучшим образом, но и имеет конструктивные просчеты. Чехи гордятся использованием в своих винтовках маузеровско-



1. Работа знаменитого маузеровского экстрактора.

го затвора. Однако же затворы в моделях 452 и 527 лишь внешне похожи на затвор M98. А в «мелкашке» CZ-452 «маузером» вообще не пахнет.

CZ-527 от Маузера досталось лишь запи- рание, экстрактор и затворная задержка. Так что реклама рекламой, а реальность всегда несколько иная. **0**

НАРОДНАЯ ВЫСТАВКА РОССИИ



ОХОТА И РЫБОЛОВСТВО НА РУСИ



МЕЖДУНАРОДНАЯ ВЫСТАВКА

ОРГАНИЗАТОР:

РУССКАЯ ВЫСТАВОЧНАЯ
КОМПАНИЯ «ЭКСПОДИЗАЙН»

Тел./факс: +7 (499) 383-44-74 | +7 (495) 298-87-66
www.hunting-expo.ru | hunted@expo-design.ru

30 августа - 2 сентября 2012г.
Москва, ВВЦ, павильоны 75, 69



Останутся ли собаки охотничьими?

ПРОБЛЕМЫ СОВРЕМЕННОГО ОХОТНИЧЬЕГО
СОБАКОВОДСТВА И ЧТО С НИМ ПРОИСХОДИТ



Часть I

ТЕКСТ:
Альберт
БРАГИН

ФОТО:
А. Брагин
В. Кузенков

Многие хорошо помнят перестроечные годы начала 90-х. Образовалась РКФ, потом РФОС. Наиболее ортодоксально мыслящая часть экспертов и значительная часть региональных руководителей обществ охотников встали на путь непризнания членства в РКФ и ФЦИ. Произошел раскол кинологической общественности со стороны охотников.

Собаководы-любители и служебного направления, наоборот, восприняли вступление России в ФЦИ с одобрением и соответственно стали вести племенную работу и другие нормативы по международным принципам, принятых в системе ФЦИ, кроме некоторой части охотников. В результате успехи российской кинологии, кроме охотничьего направления, известны сегодня во всем мире. Отсутствием современной концепции ведения охотничьего собаководства и создались все беды, свалившиеся на наших охотников-собаководов, во многом созданные ими же самими.

Состав руководящих органов РФОС и РОРС (комиссии, президиумы и т. д.) не готов сегодня ни морально, ни профессионально подготовить и проводить в жизнь концепцию развития охотничьего собаководства в современных условиях. Для этого нужны другие люди, способные на проведение перемен и за которыми стоят коллективы собаководов,



а не отдельные герои, как генералы без армии. В результате противостояния с РКФ и ФЦИ РФОС безнадежно отстала в подготовке кадров судей-экспертов РКФ-ФЦИ

По данным, опубликованным в официальном информационно-нормативном журнале РКФ «Вестник РКФ» № 6 за 2008 год, список судей-

арллаундеров составляет на 2009 год 75 человек, в т. ч. только 4 человека из РФОС. Все остальные — 71 судья из других трех федераций, входящих в систему РКФ. Это говорит о многом, если рассматривать дальнейшие пути развития охотничьего собаководства в России. Почти та же картина и с судьями РКФ-ФЦИ по рабочим

качествам, где все состязания и испытания проводятся по одним правилам, по которым проводят их общества охотников, только отчетная часть разная и намного упрощенная против традиционных и загроможденных отчетов РОРС.

В результате отсутствия в РФОС и РОРС таких экспертов и отсутствия у поголовья охотничьих собак родословных РКФ международного образца, большая часть лучшего поголовья российских охотничьих собак лишена права защищать честь России за рубежом на официальных международных и всемирных кинологических мероприятиях, где они могли бы быть лидерами.

.....

***Охотничье
собаководство
России является
национальным
достоянием народов
России, а не этих
двух общественных
организаций — РФОС
и РОРС, взявших на
себя роль ведущих
лидеров охотничьего
собаководства.***

.....

Охотничье собаководство России является национальным достоянием народов России, а не этих двух общественных организаций — РФОС и РОРС, взявших на себя роль ведущих лидеров охотничьего собаководства. Хотя по этому поводу стоило бы им напомнить, что ФЦИ до сих пор не признала наши отечественные породы гончих и русского охотничьего спаниеля только по вине этих двух организаций из-за отсутствия их регистрации в ВЕРК — это Всероссийская единая родословная книга, куда запись ведется на основании сдаваемых туда общепометных карточек, на основании которых и выдается родословная РКФ.

Выставка охотничьих собак любого ОООиР Росохотрыбовсоюза на фоне развалин, задворок и полной антисанитарии, как классический пример общероссийского срама и стыда за проведение в таких условиях кинологического мероприятия.

~~~~~



А сейчас кинологическая федерация Финляндии, пользуясь российским безразличием к своему национальному достоянию, пытается заявить в ФЦИ русскую гончую своей национальной породой. Вот вам и результат безответственности этих организаций.

Кроме указанных пород все остальные российские породы давно при-



знаны ФЦИ и имеют утвержденные на них международные стандарты ФЦИ, в т. ч. все породы лаек, русская псовая борзая и т. д., а на РК и АРГ РФОС до сих пор не удосужилась представить в РКФ стандарты на эти породы для утверждения и соответствующего представления их в ФЦИ для признания их российскими. Как явствует из приведенных фактов, признавать свои ошибки эти органи-

зации не собираются и исправлять положение по признанию отечественных пород, видимо, тоже.

В июне 1999 г. в г. Мехико состоялась Ассамблея ФЦИ, где утвердили и приняли к исполнению с 1 января 2000 года во всей системе ФЦИ Правила проведения комплексных состязаний для континентальных легавых, в т. ч. и для России, как члена ФЦИ. В архивах РФОС и РКФ этих документов нет, не говоря уже о применении их на деле. Вместо этого появились «новые», а вернее — давно отвергнутые еще при императоре Александре II, но уже модернизированные правила ФЦИ по фильд-тральсовским состязаниям для легавых и других пород с применением парной экспертизы собак, с выбыванием по олимпийской системе проигравшего состязание и преданной забвению 100-бальной системе.



заниям для легавых и других пород с применением парной экспертизы собак, с выбыванием по олимпийской системе проигравшего состязание и преданной забвению 100-бальной системе.

Парную работу можно применять только в одном случае — когда две собаки набрали одинаковое количество баллов по всем графам, и чтобы выявить победителя — это вынужденно необходимо сделать, но делать это как систему со всеми участниками состязаний — это даже не глупость, а полное недоумие и отсутствие адекватного мышления.

Это выдумка современных футуристов из европейского, с жиру бесшабашного клана сверхбогачей и с обезьяньей поспешностью копируемая нашими нуворишами, далекими от настоящего собаководства. Положения о таких состязаниях согласовываются со Спорткомитетом РКФ.

Пусть оно привнесено к нам из Европы и ФЦИ, где условия охоты и национальные традиции, например во Франции, совсем другие и не похожие на российские. Поэтому внедрение их повторно, заставляя всех рос-



Это настоящий  
дратхаар.



сийских собаководов, начиная от легавых собак и кончая гончими и лайками, расценивается расценивать как авантюризм и объявление гражданской войны охотничьему собаководству России.



Настоящие охотники-собаководы и заводчики легавых собак и других пород никогда не клюнут на такое «ноу-хау», т. к. оно предназначено не для настоящих рабочих охотничьих собак, а для тех, кому нужны такие дипломы — для шоу-бизнеса.

Для континентальных легавых нужны, как это принято во всем мире, специальные правила испытаний (комплекс), т. к. требования к их работе отличаются от требований к работе островных легавых, что должно отмечаться в правилах испытаний, но для тех и других никак не подходит система фильд-трайльса.

.....

***Настоящие охотники-собаководы и заводчики легавых собак и других пород никогда не клюнут на современное «ноу-хау», т. к. оно предназначено не для настоящих рабочих охотничьих собак, а для тех, кому нужны такие дипломы — для шоу-бизнеса.***

.....

Через три года после утверждения в г. Мехико Правил ФЦИ для комплексных состязаний континентальных легавых эти Правила попали к нам через Всемирную ассоциацию Дойч-Дратхаар. Потребовалось более года, чтобы сделали им перевод.

В 2005 году я их передал в РКФ. Никакой реакции не последовало, хотя меня заранее предупредили, что их надо сначала рассмотреть в РФОС.

В 2006 году я так же передаю их в РФОС. Результат тот же-никакой.

В 2007 году я и эксперт I категории А.А. Солдатов из г. Екатеринбург составляем проекты Правил испытаний по крованому следу и водоплавающей дичи на основе уже утвержденных и действующих в системе ФЦИ с 01.01.2000 г. международных Правил, но с учетом наших российских условий и действующих своих Правил испыта-



ний, и передаем эти Правила первому вице-президенту РФОС А.М. Михайлову для их рассмотрения.

Опять никакой реакции и ответа 2008 год. Приглашаем в г. Чебоксары А. М. Михайлова и обкатываем проект этих Правил на всероссийских комплексных состязаниях САСТ для континентальных легавых, проходящих в это время в г. Чебоксарах. Со стороны А.М. Михайлова и приехавшего с ним главного редактора журнала РФОС «Охотничье собаководство» В.А. Стрюкова бурное одобрение Правил и аплодисменты, как в театре, и клятвенное обещание срочного рассмотрения этих очень нужных Правил, основанных на утвержденных ФЦИ и отражающие все международные требования. А далее опять никакой официальной реакции. Но зато современными футуристами усиленно при активном содействии РФОС, внедряются сейчас ничего не ведающему в этом смысле охотнику правила испытаний охотничьих собак по фильд-трайльсу. Надо отметить, что эти правила ФЦИ являют-

ся необязательными для всех, а только для желающих, потому что таких извращенцев, пресытившихся сладкой жизнью и удовольствиями в Европе, достаточно, и ФЦИ как общественная организация вынуждена удовлетворять и их вкусы.

Но... главное направление определяет национальная федерация, в данном случае РКФ, применять в обя-



зательном порядке эти правила или нет. Так предусмотрено Уставом ФЦИ. Поэтому правомерность применения этих правил должна регламентироваться решением Президиума РКФ в массовом порядке или только как исключение.

Нам нужны наши отечественные правила, скорректированные с учетом международных требований для внутренних испытаний и состязаний уровня САСТ, а вот для проведения состязаний международного уровня САСИТ, мы как бы обязаны подчиниться требованиям ФЦИ и вот их можно проводить по фильд-трайльсу. Кому нравится это шоу, далекое от охотничьих требований будет в них участвовать. Через несколько лет станет ясно, что предпочтут охотники и шоумены, то и должно остаться.

И последний аргумент против фильд-трайльса. Если руководство



РКФ хочет зачеркнуть историю отечественного охотничьего собаководства и достижения российской кинологии с тысячами имен известных ученых, кинологов и заводчиков



охотничьих собак, то тут ни у кого ничего не выйдет. Охотников в России около 4 миллионов человек, и половина из них имеет охотничьих собак. Поэтому президиуму и руководству РКФ нужно очень серьезно задуматься, прежде чем принимать опрометчивые решения, навеянные пришельцами, о том в какой стране и с каким народом они живут и никогда не забывать, что РКФ это не частное предприятие, а общественная организация, где нельзя игнорировать мнение большинства, и не советоваться с общественностью.

Полагаю, что владельцев континентальных легавых очень интересуют Правила, действующие во всем кинологическом мире, кроме России. Но вернемся к нашей главной теме и попробуем разобраться с вопросом: что же происходит с нашим охотничьим собаководством?

Как известно, в 1911 году образовалась Международная кинологическая федерация, в которой сегодня членами этой организации являются более 80 стран мира, включая Россию. Почти вся нормативная база по охотничьему собаководству разработана еще

во времена императора Александра II и продолжена его последователями и была заимствована ФЦИ у России, которая действует до сих пор в этой системе. Было это сделано с согласия России или нет — никто сегодня это

*Если руководство РКФ хочет зачеркнуть историю отечественного охотничьего собаководства и достижения российской кинологии с тысячами имен известных ученых, кинологов и заводчиков охотничьих собак, то тут ни у кого ничего не выйдет.*

На состязаниях по кровяному следу.



го не знает. Источников нет, а строить догадки занятие неблагодарное. Сделано это было потому, что российские разработки были лучшими в мире. Эти нормативы дополнили и добавили с учетом требований созданной международной организации, и мы ими сейчас пользуемся при проведении мероприятий РКФ-ФЦИ.

В ФЦИ есть свой Устав, который предусматривает общие правила ведения собаководства для всех стран-членов ФЦИ, но не препятствует и не регламентирует националь-



Дратхаар чемпион  
Доранна владелец  
С.Голик (г.С-  
Петербург) на  
испытаниях по  
вольерному кабану  
(фото С.Голика).

ные традиции и особенности ведения собаководства в каждой стране-члене ФЦИ.

Я сознательно остановился на этих положениях Устава ФЦИ, чтобы внимание читателя было заострено на этом немаловажном дискуссионном вопросе, создаваемом некоторой частью экспертов и охотников-собаководов, но не большинством, как это пытаются представить заинтересованные лица из числа штатных работников и экспертов ассоциации Росохотрыболовсоюз, далее для краткости просто РОРС, а также РФОС.

В добавление к сказанному обращаю внимание на полное отсутствие в Уставе РОРС пункта о ведении кинологической деятельности и племенной работы с породами охотничьих собак как в старом, так и новом, принятом в ноябре 2011 г. Уставе РОРС.

***В ФЦИ есть свой Устав, который предусматривает общие правила ведения собаководства для всех стран-членов ФЦИ, но не препятствует и не регламентирует национальные традиции и особенности ведения собаководства в каждой стране-члене ФЦИ.***

Поэтому по здравому смыслу руководству РОРС, видимо, надо было начинать с внесения изменений в свое законодательство, а не бро-

саться реализовывать амбициозные проекты.

Так было бы намного разумнее, чем присваивать себе законные права РКФ, декларированные Постановлением Совета Министров Правительства РФ от 07.05.1992 г. за № 290 и подтвержденные Постановлением Совета Министров №АЗ-П-306110 от 25 августа 1993 года. Эти документы не отменены и действуют по настоящее время.

Думаю, что этим все сказано и поставлена точка по отношению Росохотрыболовсоюза.

Сегодня российское охотничье собаководство поставлено на грань вымирания по социально-экономическим вопросам и другим причинам.

Количество поголовья «охотничьих пород собак» сокращается с катастрофической скоростью.

Усугубляет развал охотничьего собаководства и появившиеся новые веяния в РКФ по фильд-тральсу. **О**

# О гусьях!

С каждым годом  
весенняя охота  
на гусей на  
территории России  
становится все  
более популярной  
среди охотников.

ЭТО НАДО ЗНАТЬ ВСЕМ

ТЕКСТ И ФОТО:

Владимир  
АРБУЗОВ

*Немногим более века назад гуси еще гнездились на территории средней и северной России и выводили свое потомство на многочисленных озерах и старицах. В начале прошлого столетия Л. Круликовский отмечал гнездование гусей на озере Адово в Коми-Пермяцком округе.*

Изредка и сейчас бывают случаи выведения потомства на территории Кировской области, но причиной тому становятся травмы, полученные на охоте, когда один из партнеров не может долететь до привычных мест гнездования. Так был добыт выводок белолобых гусей на озере Шуван в Арбажском районе, иногда появляются сведения и из других регионов о гнездовании различных видов гусей.

Все виды гусей: гуменники, белолобые, серые и казарки белошекие и краснозобые, а также пискульки только пролетают через территорию области весной и осенью.

Самыми крупными являются гуменники и серые гуси. Гуменники прилетают раньше всех других видов обычно со вскрытием рек ото льда, встречаются на всей территории, придерживаясь русел крупных рек — Вятки, Моломы, Чепцы и больших озер. Они отличаются не только размерами, но и характерным черным кольцом на клюве и своими криками, в которых преобладает гоготание и грубые гортанные выкрики. Серые гуси ведут пролет в основном только по южным рай-

онам области и добываются в Вятскополянском, Малмыжском и изредка в Уржумском районах. Они имеют более однотонную и светлую окраску и в отличие от гуменников черный ободок на клюве у них отсутствует. Самым массовым видом являются белолобые гуси. Они пролетают вместе с гуменниками, но появляются несколько позднее их, зато задерживаются в наших местах дольше, иногда до 15–20 мая.

Позднее всех начинается пролет казарок и пискулек. Но иногда эти краснокнижные виды появляются со стаями белолобых гусей и попадают под выстрел. Винить охотников в отстреле особенно пискулек нельзя, потому что они почти как две капли воды похожи на белолобых и отличаются от них только более длинным лобовым белым пятном и меньшими размерами. Стреляя влет, эти признаки отличить невозможно, и охотники смогут определить их только добытыми. На пролете же они отличаются высокими свистящими звуками, почему и получили свое название.

### **Биология и поведение гусей**

Гуси — птицы стайные и очень осторожные. Часто наблюдаются смешанные стаи гуменников и белолобых, иногда в стае белолобых гусей могут находиться одна-две пары гуменников. Одино-

.....

*Если вы мечтаете отправиться весной на гусиную охоту, то подготовку к ней нужно начинать еще зимой. Приготовить гусиные чучела и профили. Изготовить средства маскировки и закупить гусиные манки.*

.....

~~~~~

Эмоциональная насыщенность гусиной охоты привлекает сотни охотников на поля и залитые весенней водой луга и болота.

ких гусей можно наблюдать только тогда, когда пара по каким-то причинам разъединена, чаще всего, когда отстрелян партнер и одинокий гусь его ищет, облетая территорию. На стремлении гусей подсаживаться к своим соплеменникам и основана охота с использованием чучел, профилей и манков. Но не надо обманывать себя, что, используя инстинкт стайности, легко обмануть этих осторожных и глазастых птиц, заставить подлететь и снизиться или пойти на посадку к выставленным приманкам. В стае тысячи глаз, каждая пара их в сто раз лучше видят, чем человеческие.

Гуси обладают феноменальным слухом и памятью, и поэтому обмануть их довольно трудно, используя электронные манки. В сидящей стае кормящихся гусей всегда есть несколько сторожевых, которые не питаются в определенный момент, а сидят с вытянутыми шеями, высоко подняв головы, наблюдают за происходящим вокруг.

Пролетные гуси придерживаются во время перелета, сложившихся веками экологических русел и мест остановок и отдыха — гусиных присад. Руслу пролета обычно приурочены к поймам больших рек с обширными разливами, а в самых широких местах, изобилующих пойменными старицами и озерами, гуси устраивают присады. Присады — это исторически сформировавшиеся места остановок «отдыха» гусей во время пролета. Они должны старательно охраняться. Закон, запрещающий охоту на гусей в поймах рек, не только биологически обоснован, но и создает лучшие условия для охоты в полях на кормежках, так как не прогнанные с присады гуси постоянно и долго летают на кормовые поля, расположенные вблизи них.

Но кроме пойменных присад гуси иногда, когда нет больших разливов, останавливаются на обширных полях с небольшими водоемчиками-лужами, образуя временные присады. В некоторых случаях птицы укорачивают свой путь на Север останавливаясь на местах далеких от пойм рек. Этим обусловлено появление больших стай гусей в Яранском районе и на болотах Подосиновского района.

У гусей хорошо выражен суточный цикл, и если они не напуганы, то можно точно сориентироваться, когда гуси поднимутся с присады и полетят на кормежку в поля, когда с кормовых полей полетят обратно на воду. Во второй половине дня перелет повторяется. В темноте гуси возвращаются на присаду и ночуют на ней. **О**

АВТОХОЛОДИЛЬНИКИ



ПОЛЮС

АВТОХОЛОДИЛЬНИКИ «ПОЛЮС»

**Все предлагаемые нами товары имеют
гарантированно высокое качество
и конкурентоспособные цены!**

МОДЕЛИ:

ПОЛЮС ХТП – 24В
(цвет холодильника
голубой)



ПОЛЮС ХТП – 18В-3
(цвет холодильника
серый)

ХАРАКТЕРИСТИКИ:

ПОЛЮС ХТП – 18В-3

Внутренний объём: 18 л;

Электропитание: переменный ток DC 220–240 Вольт,
в режиме постоянного тока AC – 12 и 24 Вольт;

Охлаждение до 26–28 °С ниже температуры окружающей среды
(до -2 °С при окружающей температуре плюс 23–25 °С);

Нагрев до +65 °С (ограничивается термостатом);

ПОЛЮС ХТП – 24В

Внутренний объём: 24 л;

Охлаждение 16–18 °С ниже температуры окружающей среды
(внутри +7–9 °С при окружающей температуре +25 °С);

Нагрев до +65 °С (ограничивается термостатом).

www.coolerwarmer.narod.ru

e-mail: 9225376735@mail.ru

тел. +7-922-537-67-35

ТЕКСТ:
Сергей
МОРСОВ

ФОТО:
С. Морсов
А. Демидович



*Крылатые
и усатые
воришки*

Солнце не очень-то спешит обогреть озябший за ночь мир, не торопится осветить яркими лучами задумчивый бор и зеленый травянистый луг, сплошь усеянный россыпями прозрачных росных капель. Промозглый туман тянет с озера серой и ленивой пеленой, вьется над побережьем ажурными кудрявыми вихрями, окутывая сыростью подтопленный кочкарник. Камыши, тростники, рогоз и осот, спеленутые глухой тишиной и густой беспросветной завесой испарины, робко перешептываются, сонно пошеве-

Озерный залив встретил рыбакова обильным паревом раннего летнего утра. Пар заполнил всю округу белесым туманным облаком. Солнце еще не взошло, но полыхающая заря уже окрасила испарину в розовые тона. Рассвет неохотно и ленно просыпается, краснеет и ежится от предутреннего холода.



❶ Рыбка добыта, можно ее съесть, пока никто не видит...

❷ В зарослях камышей.

❸ На берегу реки.

При тихой погоде вся рыба рать поднимается к поверхности воды за упавшими на воду насекомыми, прочесывает отмели в поисках моллюсков, мальков, лягушек, улиток, головастиков.

ливая стеблями. Чадающий дым костра слепо блуждает среди провислых ветвей ивняка, путается в ольховом частоколе, ища лазейку из промокших зарослей. Но не найдя дороги к небу, он стелется по земле и вяло тянет по низине, никнет к моховой зелени, неспешно вливаясь серой размытой змейкой в туманную хмарь. Скромные лесные поляны и челки прибрежных деревьев, обвитые ажурной дымкой, плавают в молочных клубах, дышат

прелой мокротой. И кажется, что нет выхода из туманного наваждения, нет конца промозглому и белесому мареву. Рваные хлопья тумана запускают влажные щупальца за ворот одежды, холодят лицо и все же неохотно наступаются. Сквозь стылую испарину проглядывает гладь воды и слышатся мерные всплески жирующих рыб.

С наступлением сумерек начинается настоящая рыбалка. При тихой погоде вся рыба рать поднимается к поверхности воды за упавшими на воду насекомыми, мотыльками, стрекозами и бабочками, прочесывает отмели в поисках моллюсков, мальков, лягушек, улиток, головастиков. Мелкие рыбки стайками тянутся к берегу подкормиться, а крупные особи держатся обособленно и выходят на мели, граничащие с глубинами. Рыбы возятся в прибрежных кущах осоки, хвощей, тростника и рогоза, обирая с них личинок, со дна собирают бесчисленных рачков, ручейников, многочисленных коловраток, водомерок, нимф и других беспозвоночных — рыбы активно жируют. В безмятежной заводи, где я устроил бивак, вздымает бурун откормленная щука да сытый язь лениво плавится в парной воде.

Но вот рыба поймана. Как же ее сохранить? Это несложно. Живая выловленная рыба, опущенная в садок, прекрасно себя чувствует в прохладной воде довольно долго. Часть рыбы можно завялить, предварительно выпотрошив внутренности и жабры, не трогая чешуи, и развесить ее на леску, привязанную к двум деревьям, для просушки на солнышке под ветерком. Для ухи рыбу я укладываю в неглубокую расщелину в камнях или выкапываю ямку около полуметра глубиной, куда укладываю рыбу, слегка пересыпанную крупной солью.

Под сенью раскидистых деревьев



или под северным склоном скалы, пригорка, в прохладной, но не водянистой низине, куда не проникает солнечный свет, я рою яму глубиной около метра. За неимением лопатки можно вырубить углубление с помощью топора. Дно ямы устилаю толстым слоем свежего мха, а уже поверх него укладываю выпотрошенную рыбу.

листом. Мох отбивает рыбий запах, защищает улов от гниения, а жухлые листья скрывают ямку от непрошенных гостей. Под воздействием постоянной прохлады, даже в теплую погоду, весь улов невредимо сохраняется в течение трех суток. Казалось бы — все нормально. Все прикрываю толстым слоем свежей травы, мха, листьев папо-



2

ротника и листового опада, что создает постоянную прохладу в хранилище. Таким образом рыба может храниться даже жарким летом несколько дней.

Большие проблемы создают крылатые и усатые воришки, которые неусыпно подкарауливают ваш улов. За каждым шагом из-за кустов и с небес наблюдает множество любопытных глазенок. Грабители так и ждут, когда вы оставите съестные припасы без присмотра. В мгновение

Большие проблемы создают крылатые и усатые воришки, которые неусыпно подкарауливают ваш улов. За каждым шагом из-за кустов и с небес наблюдает множество любопытных глазенок.

1 Солнышко село. Разведен костер и уха готова.

2 Чайки — большие воришки.

3 Обитатели водоемов — лягушки.

ока они выкрадут добычу и безнаказанно скроются с лакомым, аппетитным кусочком.

Стоит рыболову распустить снасти, как тут же налетает многочисленная стая громогласных чаек и портит всю рыбалку. Неистовые крики назойливых птиц распугивают рыбу. Они окружают рыболова плотным кольцом и шумно шлепаются в воду, хватают поплавок и крючок с пойманной рыбкой, без стеснения лезут в рюкзак или походный котелок. Можно сказать, что чайки профессиональные воришки. Иногда они крадут чужих птенцов или вытаскивают улов из рыбацких сетей, постав-

ленных на мелководье, без стеснения подворовывают подвешенную для вяления рыбу. Как-то раз хитроумная чайка здорово провела меня. В предночной тишине я удил поплавочной удочкой и отбрасывал пойманных рыбешек в небольшую ложбинку. В полной уверенности, что сытная уха мне уже обеспечена, собрал



3

снасти и обомлел — за моей спиной преспокойно гуляла озерная чайка и бесцеремонно поглощала вечерний улов. Шума крыльев и звонких криков я не слышал. Видно, проказница наблюдала за мной и заметила бесплатный ужин. По-партизански скрытно, она осторожно подобралась к излюбленному деликатесу и с удовольствием откушала трапезу. На другой день, пока я добывал дрова, чайка пригласила целую ватагу подружек. Лихая компания умудрилась выта-



- 1 Хорошая получится уха!
- 2 Усатые грабители так и ждут, когда вы оставите съестные припасы без присмотра.

воришки схватили мешок с солидным уловом и поволокли его к своей норе напролом через кусты и канавы. Однако мешок с рыбой оказался тяжелым, он зацепился за ветку и застрял в кустах. Похитители не растерялись: им стало ясно, что перетащить всю рыбу разом в свою нору им не удастся. Тогда дружное семейство стало носить рыбешек по одной. Полночи непого-

щить из тлеющих углей запеченную рыбу. Когда вернулся к костру, все было кончено. На ужин рыбаку остались лишь обрывки фольги. Особенно смелы и даже настырны чайки во время выкармливания птенцов, тогда они способны на любую хитрость.

Вороны тоже коварные и умелые воришки. Однажды парочка лесных воронов несколько часов провела на дереве возле палатки. Ни одним звуком, ни малейшим шорохом крыла они не выдали своего присутствия, внимательно наблюдая за мной. Какое-то время я пытался разгадать их хитрость, потом успокоился и задремал. Усыпив мою бдительность, вороны улучили подходящий момент и уволокли из котелка сначала щучью голову, а затем и всю уху.

Барсуки и выдры отличаются не меньшим «нахальством». Как-то раз барсуки, разведав мой тайник с выловленной рыбой, повадились таскать из него улов. А дело было так.



С вечера в двух десятках шагов от своего бивака я заметил, что неподалеку обитает семейка барсуков — это было видно по двум норам, вырытым на берегу водоема под упавшим на землю еловым выворотнем. Зверьки не выдавали своего присутствия — они боялись меня и не подходили близко к стоянке. И все же «смекалистые землекопы» уловили подходящий момент и оставили рыбака «с носом». Хитрюги дождались ветреной и дождливой ночи, когда деревья и кустовые ходило ходуном, а барабанная дробь вод небесных заглушала звуки леса. В этот момент, подкравшись незаметно и разрыв мою ямку,

ды им хватило на то, чтобы обеспечить себя крупными запасами корюшки и ряпушки, а также парой увесистых налимов. Ранним утречком развожу костер, намереваясь сварить знатную ущицу. Однако обнаружил лишь опустошенную яму и сиротливо болтающийся на ветке кустарника рванный мешок с остатками пиршества. Ай да хитрецы «землекопы», провели рыбака! Хотел я было наказать грабителей, да раздумал, уж больно ловко и хитроумно все было проделано, не подкопаешься. Вот и придется делиться собственным уловом с хитроумными соседями — любителями рыбки. **О**

Пишите нам:
lavka@ohot-prostory.ru
info@ohot-prostory.ru

(495) 528-2271

Наш сайт:
www.ohot-prostory.ru



143900, Московская область, Балашиха-центр, а/я "Книжная лавка охотника и рыбака"

Издательство
охотничьей
литературы

ОХОТНИЧЬИ ПРОСТОРЫ

Литературно-художественный альманах

КНИЖНАЯ ЛАВКА ОХОТНИКА И РЫБОЛОВА

Код	Название, автор	Цена
ОРУЖИЕ И БОЕПРИПАСЫ		
740	Охотничье оружие. Энциклопедия. Сост. Ю.В. Шокарев	825 р.
683	Русское охотничье оружие. Мастера и фирмы. Ю.В. Шокарев	377 р.
736	Бой и служба дробового ружья. А.И. Иващенко	210 р.
695	Выбор и применение охотничьего оружия. М.М. Блюм	405 р.
943	Охотничье оружие. Опыт эксплуатации. А.Г. Азаров	197 р.
1	Охотничье оружие. Устройство, неисправности, уход	245 р.
9	Отечественные охот. ружья. Гладкоствольные. В.Н. Трофимов	245 р.
8	Отечественные охотничьи ружья. Нарежные. В.Н. Трофимов	245 р.
704	Комбинированные охотничьи и спорт. гладкоствольные ружья	212 р.
1043	Самозарядные и помповые охотничьи ружья. В.Н. Шунков	245 р.
1093	Двуствольные охотничьи ружья мира. В.Н. Шунков	245 р.
494	Охотничьи боеприпасы. В.Н. Трофимов	245 р.
970	Современные охотничьи боеприпасы для гладкоствольного оружия. Пули, пулевые патроны. В.Н. Трофимов	279 р.
737	Пули для пневматического оружия. В.Н. Трофимов	180 р.
72	Современные охотничьи боеприпасы для нарезного оружия. Том 1. Гильзы, пороха, капсюли, пули, патроны, баллистика	279 р.
200	Современные охотничьи боеприпасы для нарезного оружия. Том 2. Пули мира и отечественные патроны. В.Н. Трофимов	279 р.
490	Как научиться хорошо стрелять на охоте из дробового ружья	44 р.
483	Стрельба дробью. А.А. Зернов	82 р.
482	Как научиться метко стрелять пулей. В.Я. Генерозов	49 р.
485	Уход за ружьем. С.А. Буторин	49 р.
1007	Финский нож. А. Марьянко	668 р.
1065	В помощь выбирающему нож. А. Марьянко	296 р.
СПРАВОЧНИК ОХОТНИКА		
1231	Справочник охотника-любителя. Л.Е. Трутнев	265 р.
697	Секреты бывалых охотников. Д.В. Житенев	316 р.
592	Охоты длинная тропа. В.Б. Чернышев	412 р.
358	Охота на копытных. В.Н. Трофимов	245 р.
944	Гон лесей и охота на вабу. В.М. Глушков	133 р.
558	Охота на лесей. Д.К. Нарышкин	65 р.
429	Охота на кабана. В.А. Романов	54 р.
717	Охота на волка. А.П. Суворов	245 р.
940	Повалки животных. Н.А. Формозов	72 р.
560	Охота на слухарных токах. Сборник	65 р.
561	Охота на тетеревиных токах. Сборник	49 р.
686	Охота на тетерева. Г.Е. Рахманин	49 р.
327	Охота на гусей. Л.Е. Трутнев	89 р.
484	Утиная охота. Г.Е. Рахманин	82 р.
349	Охота с манками. Д.В. Житенев	89 р.
495	Охота на зайцев. В.А. Окунь	189 р.
318	Охота на лисич. Н.А. Зворыкин	49 р.
481	Охота на пушных зверей. Н.Н. Руковский	82 р.
711	Охота на куниц. В.А. Окунь	82 р.
316	Охота с капканами и самозападами. Сборник	65 р.
347	Охотник-следопыт. Н.Н. Руковский	89 р.
971	Как определить свежесть мяса. Сборник	148 р.

ОХОТНИЧЬИ СОБАКИ		
317	Как выбрать и воспитывать гончую. Н.Н. Челышев	49 р.
1015	Охота с гончей. Н.П. Пахомов	356 р.
738	Дрессировка и натаска подружейной легавой. Г.П. Карюев	82 р.
696	Охота с драккардом. А.С. Лопатин-Бремсен	148 р.
1105	Спаниель и охота с ним. О.Л. Малов	206 р.
406	Охота с лайкой. И.И. Вахрушев	99 р.
1182	Лайки и охота с ними. Л.А. Гибет	246 р.
760	Борзые и охота с ними. С.Д. Матвеев	242 р.
ТАКСИДЕРМИЯ		
408	Изготовление чучел и обработка охотничьих трофеев	245 р.
381	Съемка, обработка и выделка шкур зверей. Н.Н. Рыбачиков	225 р.
ПОДАРОЧНЫЕ ИЗДАНИЯ		
1038	Охотничье и спортивное оружие мира. Великобритания	946 р.
1075	Охотничье и спортивное оружие мира. США, Бразилия, Япония	946 р.
1100	Охотничье и спортивное оружие мира. Италия. Е.Г. Копейко	1064 р.
1177	Охотничье и спортивное оружие мира. Германия. Е.Г. Копейко	1360 р.
1254	Охотничье и спортивное оружие мира. Австрия, Венгрия, Сербия, Чехия, Швейцария. Е.Г. Копейко	1360 р.
1114	Под пологом русского леса. В.А. Горбатов	1820 р.
ХУДОЖЕСТВЕННАЯ ЛИТЕРАТУРА		
831	Про охотников и охотоведов. В.П. Кузенков	144 р.
1124	Мелкая дробь или поелка в воспоминаниях. В.П. Кузенков	144 р.
1288	Изнанки. Дальневосточная ода. Янковские Юрий, Валерий	486 р.
1289	От Сибири до Нонны. Дальневосточная сага. В.Ю. Янковский	486 р.
1290	По Уссурийскому краю. Дерсу Узала. Том 1. В.К. Арсеньев	531 р.
1291	Жизнь и приключения в тайге. Сквозь тайгу. Том 2. В.К. Арсеньев	495 р.
1292	Великий Ван. Черный капитан. Том 1. Н.А. Байков	477 р.
1309	В горах и лесах Маньчжурии. Тигрица. Том 2. Н.А. Байков	495 р.
1275	Записки «собачьего доктора». В.И. Максимов	255 р.
1194	Замороженное время. М.А. Тарковский	263 р.
1195	Тойота-креста. М.А. Тарковский	263 р.
1196	Енисей, отпусти! М.А. Тарковский	263 р.
DVD (видеопроекции к альманаху «Охотничьи просторы»)		
1184	№ 1. Охота на боровую дичь. Воспроизводство дичи (90 мин.)	200 р.
1185	№ 2. Состязание ласк. Подготовка к охоте на селезня (110 мин.)	200 р.
1186	№ 3. Охота на вальдшнепа. Отлов оленей (56 мин.)	200 р.
1187	№ 4. Усиная охота «на хлопке». Натаска норных собак (52 мин.)	200 р.
1197	№ 5. Про оленей, ласк и муфланов. Про ласку... (70 мин.)	200 р.
1226	№ 6. Охота на утку в плавнях. Как пристрелять ружье (56 мин.)	200 р.
1235	№ 7. Загонная охота на кабана и лося (60 мин.)	200 р.
1248	№ 8. Охота на кабана с луком (60 мин.)	200 р.
1257	№ 9. Охота на голубя и перепела (67 мин.)	200 р.
1276	№ 10. Охота на утку с чучелами (70 мин.)	200 р.
1286	№ 11. Охота в Вологде на боровую дичь (52 мин.)	200 р.
1315	№ 12. Охота на кабана с гончими в плавнях (62 мин.)	200 р.
Всего в нашем каталоге более 500 наименований товаров.		
Заказы высчитываются ценными бандеролями наложенным платежом.		
Рассылка осуществляется только в пределах РФ.		
Мы работаем как с розничными, так и с оптовыми покупателями!		

Последние поступления в «Книжную лавку охотника и рыбака»



Валерий Петрович Кузенков Люди и волки.

Это третья книга Валерия Кузенкова из серии «Записная книжка биолога-охотоведа». Как и все предыдущие, она состоит из воспоминаний, взятых из личной записной книжки автора, в которую он, будучи студентом Кировского сельскохозяйственного института, вносил интересные сюжеты.

Валерий Петрович по-прежнему живет по стране, охотится и общается со многими интересными людьми - охотоведами, егерями, охотниками-промысловниками и охотниками-любителями, браконьерами и самыми обыкновенными жителями городов и деревень, разбросанных по необъятным просторам России.

Издательство «ЭРА», 2012 г., 240 стр., код для заказа - 1317.
Цена - 200 руб.



Роман Николаевич Хлобыстов Место для души.

В книгу вошли охотничьи рассказы, очерки, статьи, в которых автор выражает своё увлечение и окружающей Природой и любовью к Отечеству.

И Заповедная степь, и Среднерусские равнины воспеваются автором как нечто единое целое с понятием Родина. Охота же в полном смысле этого слова есть своеобразное продолжение любви к родной земле.

Поведение птиц и зверей, практические советы начинающим охотникам, экзотические охотничьи эпизоды и жизненные ситуации, интересные человеческие характеры отражены в этой книге. Нашлось в ней место и для разговора о Душе человеческой, Душе охотника.

Издательство «ЭРА», 2012 г., 272 стр., код для заказа - 1318.
Цена - 250 руб.

Полный каталог книг с возможностью заказа опубликован на сайте охотничьи-просторы.рф

ТЕКСТ И ФОТО:

Александр
ГОРДЕЕВ

ПОЕЗДКА В БАВАРИЮ

ЧЕМ ЗАНЯТЬСЯ ОХОТНИКУ В СВОБОДНОЕ ВРЕМЯ?





Так случилось, что в разгар осенне-зимнего сезона охоты в России, я оказался на отдыхе в Карловых Варах в Чехии. Как заядлому охотнику, хотелось совместить оздоровительные процедуры в санатории и страсть ко всему, что связано с природой, холодному и огнестрельному оружию, в общем, охотники меня понимают. Оказывается при желании можно!

Очень хотелось поближе познакомиться с охотничьими традициями Европы, о которых много слышал и читал. В Интернете выяснил только то, что в качестве развлечения в Карловых Варах предлагается поездка на стрельбище, где можно пострелять из разных видов оружия, и что есть охотничий магазин в курортной зоне. Будем разбираться на месте.

Географически Чехия находится в самом сердце Европы, граничит со Словакией, Польшей, Австрией, а до границы с Германией от Карлсбада (Карловы Вары), вообще ок. 25 км! Я решил, начать с объединенной Германии. Многочисленные экскурсионные бюро в центре красивейшего курортного города, предлагают всевозможные варианты поездок на экскурсии по всей Европе, как однодневные, так и на все выходные. Сразу заинтересовала поездка Мюн-



① Мюнхен.

② Автор статьи рядом с бронзовым секачом. Перед входом в музей «Охоты и рыболовства».

хен. Германия и особенно Бавария — это локомотив Евросоюза, а посетить Мюнхен, один из богатейших городов Европы, мне рекомендовали еще в Москве. В номере гостиницы у меня есть выход в интернет, и я выясняю, что в центре Мюнхена на Neuhauser Str. 2, центральной пешеходной улице города, есть музей «охоты и рыболовства»! Это как наш Старый Арбат в Москве! Вот это здорово.

До Мюнхена 300 км. или 3,5 часа езды на хорошей машине. 40–50 минут езды до границы с Баварией и дальше знаменитый автобан. О немецких дорогах, знают или слышали многие, но я обратил внимание на то, что на протяжении всей автострады, вне городов и поселков, протянута высокая сетка рабица с крупными ячейками вверх и с маленькими внизу. Для чего, охотники догадаются сами. Безопасность — прежде всего. Уважаю немцев — продуманность во всем!

Столица Баварии встречает морозящим дождиком, но это не сказывается на моем настроении. Нет плохой погоды — есть плохая одежда. В условленном месте к нашей немногочисленной группе туристов из России подходит экскурсовод, и мы начинаем познавательную прогулку по городу. У меня заранее купленный путеводитель по Мюнхену, и через некоторое время я ухожу в «свободное плавание», если честно, недолюбливаю я групповой туризм. Если нет топографического кретинизма, то ориентироваться в городе, чрезвычайно легко. Да... Мюнхен впечатляет, нет, не зданиями и площадями, не фонтанами и парками, а своим духом, аурой достатка и солидности.

Иду по пешеходной улице в направлении площади Карлсплац, вокруг сплошные магазины (как ее называют — закупочная миля), справа вижу

развалившегося на гранитном постаменте бронзового секача, с полированным до блеска рылом, а рядом на постаменте пониже лежащего уса того, тоже бронзового сома. Это и есть

Даже на японском, наверное, есть! Да, перехвалил я немцев... Знание французского языка выручает, и для меня находится буклет с общей информацией о музее. Обращаю внимание на то,



вход в музей, посвященный охоте и рыбалке. По полированному пятяку кабана и высоте постамента понимаю, какому увлечению немцы отдают предпочтение.

Войдя в холл, вижу, что попал туда, куда надо. Вокруг сувенирная продукция на охотничью тематику, камера хранения и бюро, за которым меня приветствует пожилая улыбчивая немка. Я не знаю немецкого языка, но если вы внимательно смотрели наши filmy про войну, то легко сможете поздравиться и поблагодарить обращющегося к вам баварца. На русском нет ни буклета, ни каталога — ничего!

Расположенная на территории музея картинная галерея посвящена теме охоты, невозможно упустить из виду роскошное оружие, охотничьи и рыболовные принадлежности.

что вход в музей разрешен с собаками! Опять приходится хвалить объединенную Германию. Заплатив 3.5 евро за билет, я попадаю в двухэтажный дворец. Между первым и вторым этажом площадка с двумя десятками стульев и большим телевизором, по которому идут фильмы про жизнь разных животных. Народу немного, с интересом наблюдаю за молодой семейной парой с двумя детьми лет пяти-семи и их домашним питомцем — спаниелем. Ребятишки пробегают мимо меня к подиуму, где стоят чучела разных животных, и о чем-то начинают расспрашивать родителей. Для меня этот эпизод стал очень показательным. Вот так, с детства, прививается интерес и любовь к природе и своей родной земле!

Дальше рассказывать очень тяжело — это надо видеть! Здесь и картинная галерея, посвященная теме охоты, и роскошное оружие, охотничьи и рыболовные принадлежности. Экспозиция охватывает временные рамки от первобытных людей с их орудиями для добычи себе пропитания и, пожалуй, до начала 20 века, современного охотничьего оружия я там не уви-

дел. Картинная галерея меня просто поразила! Нигде, ни в каком другом месте я не видел подобной экспозиции. Здесь хорошие копии с полотен старых мастеров, таких Ян Вильденс — это голландский живописец 17 века («Зимний пейзаж с охотником» 1624 г. (оригинал в Дрезденской галерее, а копия, написанная самим автором, есть в нашем Эрмитаже)). Интересны и так называемые «кухонные натюрморты» с изображениями всевозможной дичи Франса Снейдерса (жил в Антверпене 1579–1657 г.), сотрудничавший с великим Рубенсом, полотна которого покупали в том

числе торговцы дичью... («Натюрморт с собакой и щенятами, поваром и кухаркой» 1625 г. (оригинал в Дрездене)). Много рисунков по тематике, гравюр, даже ковров, обо всем и не напишешь! Сразу видна любовь немцев к солдатам и миниатюрным фигуркам, много композиций, посвященных загонным, псовым и другим видам охот. По фигуркам можно судить об экипировке охотников и рыбаков разных времен. Вообще много постановочных композиций, так что посетитель, который не может

1 Среди церквей Мюнхена самой красивой по праву считается католическая святыня, церковь Театинеркирхе.

2 На стенах музея расположено более 500 препарированных трофеев, много аномальных рогов и животных.

3 В музее много постановочных композиций, так что посетитель, который не может прочесть таблички из-за незнания иностранных языков, может многое додумать сам.



прочитать таблички из-за незнания иностранных языков, может многое додумать сам. Любителям огнестрельного, холодного и прочего оружия — здесь просто рай! Описать все или хотя бы часть, что я увидел просто невозможно. Единственное, что не дает мне покоя, и о чем хотел написать демонстрируется в одной






- 1 Мюнхен впечатляет. Нет, не зданиями и площадями, не фонтанами и парками, а своим духом, аурой достатка и солидности.
- 2 Одно из самых распространенных Баварских мясных блюд.
- 3 Ресторан Спатенхаус, с охотничьим антуражем на площади Макс-Иозеф-Плац. Ресторан внутри.

из витрин на втором этаже. Это нарезанный, как колбаса, крупными кусками и упакованный в стильную коробку относительно современный карабин, если не ошибаюсь, системы Бердана. Зачем? Это для меня так и осталось загадкой.

В музее более 500 препарированных трофеев, много аномальных рогов и животных. Фотографировать разрешено, только много интересного



за стеклом, и сделать удачные фото довольно тяжело, в этой ситуации выручает видео режим в фотокамере — всем рекомендую.

Рассказывать о представленной экспозиции можно бесконечно и внимательно осмотреть всю экспозицию за день просто нереально, есть повод посетить музей не один раз. Вот только таблички под всеми экспонатами на немецком. Как я уже писал выше, каталогов и аудиогидов на русском нет, так что либо надо изучать родной язык Шиллера и Гете, либо иметь спутника, свободно владеющего немецким языком. Есть решение и этой проблемы. Можно договориться с гидом, который, отработав про-

Прекрасное завершение чудесному дню прогулки по Мюнхену — ресторан Спатенхаус. Прекрасный интерьер, великолепная кухня и демократичные цены, никого не оставят равнодушным.

грамму с группой, распускает их за покупками, а сам проводит несколько часов в одиночестве, ожидая сбора туристов. Я думаю, что если вы человек компанийский, то всегда сможете договориться с бывшим соотечественником составить



вам компанию и в музее, и за кружкой пива. Вообще проявите смекалку и находчивость, и ваше путешествие будет наполнено еще более яркими впечатлениями. Такую компанию я нашел себе в Дрездене, но об этом как-нибудь в другой раз.

Чудесный день в столице Баварии я завершил в ресторане Спатенхаус, с охотничьим антуражем на площади Макс-Йозеф-Плац. Вот в нем нашлось меню на русском языке. Прекрасный интерьер, великолепная кухня и демократичные, по сравнению с Москвой цены, никого не оставят равнодушным, особенно понравился яблочный штрудель с горячим ванильным кремом, очень рекомендую. **0**

3

www.sun-marine.ru

Sun Marine. Лодки нового поколения!

КОРЕЙСКИЕ ЛОДКИ ПВХ
Официальный дистрибьютор лодок Sun Marine в России

МОСКВА (Оптово-розничный склад
Центральная Россия - Урал) **+7 (495) 933 40 34**
БЛАГОВЕШЕНСК (Оптово-розничный склад
Сибирь - Дальний Восток) **+7 (4162) 595 821**
Расширяем дилерскую сеть!

реклама



НАСТАВНИК, УЧИТЕЛЬ, ТОВАРИЩ

ПАМЯТИ ВИКТОРА БУШИНСКОГО

ТЕКСТ:
Юрий
КОНСТАНТИНОВ

ФОТО:
из семейного архива
Бушинских

Так уж, к сожалению, устроена наша жизнь, что лавры создателя достаются тем, кто оказывается на вершине «пирамиды». А в тени остаются, кто не только заложил фундамент «здания», но и последний «камень» держал в своих руках. Только расписаться за окончательный результат допустили других.

Такие пришли неожиданно в голову мысли, когда между двумя молодыми охотниками зашел спор, как гончей проще работать: по мягкой влажной черной тропе или по следу после пороши. Вспомнилось, что много лет назад и у меня возник такой спор с приятелем. Каждый стоял на своем, и разрешить «принципиальный» вопрос спорщики решили доверить непререкаемому авторитету, знатку охоты по зверю и по перу Виктору Николаевичу Бушинскому.

Имя Виктора Николаевича хорошо известно стендовым стрелкам не только старшего поколения, но и ныне действующим. Ведь благодаря таким сподвижникам в спорте стендовая стрельба в прежние годы переживала «золотое время». Работали детские спортивные школы, ведомственные первенства собирали под свои знамена такое количество сильных стрелков, что результатам не только призеров, но и первой десятке сейчас могут позавидовать победители первенства РФ.

Работал Виктор Николаевич Бушинский в Совете ВОО МВО на «скром-

ной» должности инструктора по стендовой стрельбе. Точнее не работал, а «жил» спортом и своей самоотверженностью умел «зарядить» не только начинающего стрелка, но и уже состоявшегося спортсмена. Не держал «дистанцию» с мальчишками, пришедшими на подготовительные курсы, мог «опустить» на землю новоявленных

мастеров. Был в гуще не только спортивной жизни армейских стендовиков, но мог доверительно выслушать и по-отечески поделиться житейским опытом с молодыми ребятами и вступившими во взрослую жизнь спортсменами.

Умел Виктор Николаевич за два-три занятия поставить технику стрельбы



.....
① Боевые товарищи на стенде.

.....
② Виктор Бушинский.



начинающему спортсмену. Не «бегал» за спиной опытных стрелков с дурацкими замечаниями: сзади, ниже, поверху... что так любят сегодняшние «специалисты». Делал не только дельные и конкретные замечания, но заставлял спортсмена включаться в созидательную работу, без которой настоящий стендовик не может состояться.

То, что команда МВО многие годы была лидером армейского стендового спорта, безусловно, заслуга В.Н. Бушинского. Как и сотни ребят, прошедших школу (курсы) МВО, в силу объективных причин не ставших под знамена ВОО, сохранили, благодаря Виктору Николае-

~~~~~

***Не будь в МВО Бушинского, не было бы плеяды таких великих стрелков как Евгений Петров (заслуженный мастер спорта и серебряный медалист олимпийских игр), Александр Алипов (чемпион Советского союза, многократный рекордсмен мира, и участник трех олимпиад) и многие другие.***

~~~~~

вичу, не только любовь к стендовой стрельбе, но и правильное отношение к охоте.

Можно конечно предполагать, что не будь в МВО Бушинского, не было бы плеяды великих стрелков. Таких как заслуженные мастера спорта: Евгений Петров — чемпион и серебряный медалист олимпийских игр, многократный чемпион и рекордсмен мира, Европы и СССР; участник трех олимпиад, победитель мировых и европейских первенств, чемпион Советского Союза Александр Алипов; многократная чемпионка и рекордсменка мира, Европы и страны Валентина Герасина и многие другие известные спортсмены.

Но можно смело утверждать, что свои большие победы, а главное спортивное долголетие, знаменитые стрелки, конечно, связывают с Виктором Николаевичем Бушинским. Из-под его крыла вышли не только тренеры, работающие с командами военных округов, Вооруженных Сил (ВОО), сборных республик, СССР, а теперь и России, а также руководители спортивных организаций и охотничьих изданий.

Александр Карпухин, Владимир Ткачев, Александр Хализев, Александр Черкасов, Александр Разумов, Борис Бульба и другие известные стрелки, прошедшие школу Бушинского, работали, а многие продолжают трудиться, связав свою жизнь со стендовой стрельбой.

Любителям стендовой стрельбы, безусловно, знаком стрелково-стендовый комплекс «Кузьминки» (ВОО); начальник спортивного отдела — мастер спорта международного класса Савельев Александр Владимирович, инструктор-оператор — мастер

спорта Ткачев Владимир Кириллович, инструктор-оператор — мастер спорта международного класса, член сборной команды СССР по стендовой стрельбе Разумов Александр Александрович.

Триумvirат учеников Бушинского Виктора Николаевича, авторитет которых у посетителей стенда в «Люблино» сомнений не вызывает.

Пользуясь случаем, хочу сказать несколько слов о Саше Разумове, так обращаться к заслуженному спортсмену мне позволяет наша

.....
 ❶ Спортсмены идут на огневой рубеж.

.....
 ❷ Современный спортсмен-стендовик выглядит конечно уже совсем не так, как прежде.

.....
 ❸ Несколько дробинок попало в цель — тарелочка бита.



рой степени «самопиарщика», Анатолия Николаева, во всяком случае его стремительный спортивный рост, тоже следует отнести к заслугам Александра Разумова и автора статьи, который поделился с Анатолием «секретами», что поведал ему Александр. Конечно, все это было подкреплено упорством и целеустремленностью Николаева, основные достижения которого тоже пришлось на период работы Бушинского.





Но Виктор Николаевич был не только знатоком стендовой стрельбы, но и признанным всеми авторитетным охотником и экспертом охотничьего оружия.

Знал почти все зверовые охоты, не было для него секретов и в охотах по перу, знаком был с промыслом, мог организовать загон по копытным, не раз брал медведя, обкладывал лис и волчи выводки. Бессменный капи-

тан охотничьей команды стеновиков МВО, следуя давним охотничьим традициям, выпивал кружку крови добытого им зверя, последовать его примеру решался не всякий.

Знаменитая пуля его конструкции — «колпачок Бушинского», — в те времена была востребована среди армейских спортсменов, не меньше чем сегодня «Полева» или «Гуанди».

Известен был Виктор Николаевич среди собаководов-лаечников умением подготовить собаку к охоте на крупного зверя. Владимир Гаврилович Гусев, охотовед, известный эксперт по охотничьим собакам, автор ряда книг по охотничьему собаководству, был восхищен работой лайки Бушинского: «Когда испытания по медведю были в Подмоскowie новинкой, приходилось с грустью отмечать, что большинство испытываемых собак утратили зверовые качества, необходимые для хорошей работы. Одни просто боялись зверя, другие вели себя как добросовестные овчарки; сперва старались не замечать медведя, а уж если хозяин усиленно натравливал, они бросались на зверя лоб в лоб, как на человека.

Виктор Николаевич был не только стрелком но и отлично знал все зверовые охоты. Мог организовать охоту на копытных и знал все тонкости охоты по перу. Обкладывал волков, брал медведя, охотился на лис. И был знаком даже с промыслом.

Но вот привели действительно одаренную собаку — Урмана В. Бушинского. И все тотчас еще до подхода собаки к зверю заметили, как изменилось его поведение. До этого хищник почти не обращал внимания на собак, копался в земле, порой поворачивался

к ним спиной, а тут внезапно оживился, шерсть вздыбилась, зверь приготовился к обороне. Казалось, что вокруг медведя мечется не менее трех псов, которые одновременно атакуют его со всех сторон. Урман сражался со зверем бесстрашно, но удивительно острожно. Молниеносные хватки сменялись неуловимыми по быстроте отскоками. Нападая, лайка ни на мгновение не забывала о защите и, несмотря на необыкновенную подвижность весьма агрессивного медведя, вынудила его прижаться спиной к дереву, пряча зад и отмахиваясь от наседающей собаки могучими лапами».

Фронтвик-летчик, Виктор Николаевич по характеру в свои солидные годы был человеком почти «отчаянным». А судя по его рассказам, в молодости видимо отчаянно-бесшабашным. Приключения молодого летчика в послевоенные годы на Дальнем Востоке, рассказываемые с присущим Виктору Николаевичу юмором, всегда вызывали восторг у молодых ребят и искренние улыбки у более солидной публики.

Многие его повествования были для «внутреннего» пользования, кое-что из «доступного» широкому кругу позабылось, поделюсь тем, что осталось в памяти и в какой-то мере характеризовало молодого Бушинского.

Американский «Харлей Дэвидсон» с приводом на заднее колесо и колесо коляски, конечно, не самолет, но в руках русского летчика аппарат способный не только летать по бездорожью, но и повторить в миниатюре

«подвиг капитана Гастелло». Впрочем, вряд ли молодому Виктору Бушинскому вспомнились боевые вылеты, когда, проломив стену фанзы (китайская постройка), мотоциклист оказался со своим железным конем в постели перепуганной китайской парочки.

Бушинский, выпустивший не совсем удачно по кабану оба патрона, что было редкой и как оказалось запомнившейся ошибкой, и свирепый раненый секач. Бесплезное ружье в сне-



.....
 ① Тренировка на стенде дает свои плоды на охоте.

.....
 ② Охотничий быт тех лет.

.....
 ③ Охотники с добытым трофеем.

гу. Стрелка и кабана разделяет тонкая березка, за которую ухватился охотник правой рукой в ожидании атаки зверя. Бросок секача, Виктор, увернувшись, оказывается уже с другой стороны деревца, снова атака и прыжок охотника вокруг спасительной березки. Голова начинает кружиться, пот заливает глаза, под постоянным остервенелым напором секача слабеют ноги, а рука с трудом удерживает



1

спасительный ствол дерева. Наконец звучит долгожданный выстрел напарника, и «дикая» смертельная пляска вокруг «шеста» заканчивается.

Со слов товарища по охоте, он никак не мог выстрелить, так как на мушке с невероятной быстротой менялись то кабан, то охотник. В общем, по словам рассказчика, все закончилось без особых потерь, если не считать, что на куртке Бушинского не оказалось пуговиц, которые не выдержали его размашистых прыжков от кабаньих клыков.

Отдельной охотничье-ружейной историей стоит рассказ Виктора Николаевича о подарке маршала Жукова. В устах многих пересказчиков варианты данной «повести» порой разнятся весьма значительно. Что можно отнести не только к фантазиям авторов, но и, учитывая характер рассказчика, к его способности зарядить слушателей «сюжетом» повествования и присущей всем охотникам и спортсменам способности импровизировать и слегка преувеличивать.

Так или иначе, маршальский подарок — охотничий карабин — был за хорошую организацию охоты или



2

.....
1 На загонной охоте.

.....
2 Производная от пули Бушинского.

.....
3 На стенде с товарищем.

за точный выстрел Виктора Николаевича, спасший маршала от атаки кабана, доподлинно неизвестно. В 70-е годы мне пришлось подержать в руках этот самозарядный карабин работы чешского мастера (со слов В.Н.Б.).



3

Сам же маршал получил его в дар от чешского оружейника с просьбой, что ни один конструктор охотничьих ружей не увидит его в разобранном виде. Конечно, по прошествии стольких лет, сейчас сложно точно вспомнить все конструктивные особенности и характеристики карабина, о чем сегодня очень сожалею, но в памяти осталось — простота самозарядного узла и оригинальный способ передвижения затвора, с помощью подвижной антабки и ружейного погона. Много натерпелся В.Н. Бушинский с этим карабином, сколь велико было желание высокопоставленных лиц всеми правдами и неправдами заполучить это эксклюзивное оружие. Не раз приходилось ему обращаться за помощью к Г.К. Жукову, чтобы высвободить карабин из лап не совсем честной

публики (и в те времена в МВД было не всё благополучно). Когда Виктора Николаевича не стало, последним владельцем этого карабина, насколько мне известно, был знаменитый стрелок Юрий Цуранов.

Евгением Хализевым, много работавшим совместно с Виктором Николаевичем, были организованы соревнования, посвященные памяти Бушинского, которые планировалось сделать постоянными. На открытии присутствовала семья Виктора Николаевича, было сказано много теплых слов, всё было по-настоящему искренне, без малейшего намека на формальность. А самое главное, посчитали за честь принять уча-

Хочется надеяться, что нынешнее руководство военных охотников или один из стрелковых клубов столицы восстановит справедливость и в календаре мероприятий по стендовой стрельбе появится ежегодное соревнование «Памяти Виктора Бушинского».

стие в соревнованиях все сильнейшие стрелки Мосгарнизона и многие судьи по стендовой стрельбе г. Москвы. Все организационные вопросы и проведение соревнований были осуществлены на общественных началах.

Но, к сожалению, инициативу Евгения ЦС ВОО тогда посчитал излишней и «порекомендовал» в приказном порядке данное мероприятие больше не проводить. Хочется надеяться, что нынешнее руководство военных охотников или один из стрелковых клубов столицы восстановит справедливость и в календаре мероприятий по стендовой стрельбе появится ежегодное соревнование «Памяти Виктора Бушинского». **О**

ВСЕГО 3500 руб



MEGATORCH
КОГДА НУЖНА ТОЛЬКО ПОБЕДА

**ДЕРЗКИЙ
ХИЩНИК
ИЗ КАНАДЫ**

born to exceed
ARMY TAC

ZEBRALIGHT

OLIGHT

FENIX

**СВЕРХЪЯРКИЕ СВЕТОДИОДНЫЕ ФОНАРИ ДЛЯ ВАШЕЙ УДАЧНОЙ ОХОТЫ И РЫБАЛКИ,
ЯРКИХ ВПЕЧАТЛЕНИЙ ОТ ДАЙВИНГА И ТУРИЗМА,
УДОБНОГО ЕЖЕДНЕВНОГО НОШЕНИЯ И ВЕЛОСПОРТА.
КАЧЕСТВЕННЫЕ, ТЕХНОЛОГИЧНЫЕ, ФУНКЦИОНАЛЬНЫЕ.**

**МОСКВА, 1ый МАГИСТРАЛЬНЫЙ ТУПИК, 5А, ОФИС А401 (метро Беговая)
Тел: 8 (499) 340-7715, 8 (499) 343-7982 Сайт: www.megatorch.ru
БЕСПЛАТНЫЕ ЗВОНИКИ ПО ВСЕЙ РОССИИ: 8-800-100-7715**

Страх

СОБЫТИЯ, ПРОИЗОШЕДШИЕ ОДНАЖДЫ



ТЕКСТ:
Александр
ЛЕВАШОВ

ФОТО:
В. Кузенков

Каждый нормальный человек знаком с этим чувством, в том числе и я не являюсь исключением. Разное случалось в жизни. Бывало, что и от лосей на деревьях спасался, и медведи не раз пугали. А пройдет совсем немного времени, и опять по лесу бегаешь, как ни в чем не бывало. Но события, произошедшие со мной однажды в глухих местах Вологодчины, заставили по иному взглянуть на этот вопрос и до сих пор не дают покоя.

Стояла замечательная летняя пора — июль. Слепни, конечно, досаждали, но не настолько, чтобы заставить сидеть дома. Только к полудню, когда солнце поднималось в зенит, я прятался от жары и назойливых насекомых в темной прохладной избушке, стоявшей на берегу реки. Этот маленький бревенчатый домик с печкой, нарами и единственным маленьким оконцем покосился от времени и утонул в зарослях малины. На его трухлявых бревнах любили греться вездесущие ужи. Но, несмотря ни на что, дом все еще давал надежный приют забредшему путнику. Когда-то давным-давно в этих краях жили люди, и лишь зарастающие старые покосы, тянущиеся узкой полосой вдоль реки, напоминали о былом. Зубчатые стены ельников за озерами, придавали местности безлюдный и дикий вид, что даже светлые березняки с полянами спелой земляники на моей стороне не могли изменить создавшегося впечатления. Ближайшее человеческое жильё находилось километров за тридцать, а здесь стояла первозданная тишина, нарушаемая лишь перекличкой серых журав-

лей да протяжными криками средних кроншнепов. Болотные луны парили над озерными тростниками, где ловила рыбу скопа, и держался выводок белоснежных лебедей. Влажная почва берегов была сплошь испещрена следами енотов, медведей и прочей живности. По вечерам после жаркого дня к озерам выходили купаться лоси. Они шумно прыгали в прохладную воду, поднимая тучи

По вечерам после жаркого дня к озерам выходили купаться лоси. Они шумно прыгали в прохладную воду, поднимая тучи брызг, и уходили обратно в лес только с наступлением сумерек. Вот в такое замечательное место я и попал.

брызг, и уходили обратно в лес только с наступлением сумерек. Вот в такое замечательное место я и попал.

Однажды, обходя одно из озер, я вдруг почувствовал какое-то внутреннее беспокойство. Мне стало не по себе из-за страха, который липкой лапой полз по спине, охватывая все мое существо с головы до ног. Но причины, породившей его, я не видел. Вокруг ласково шелестела листва, с голубого неба светило яркое солнце. Я пытался понять произошедшее, но тщетно, и решил вернуться к избушке. Но страх все усиливался и постепенно перерос в панический ужас. Сердце бешено колотилось, готовясь выскочить из груди. Хотелось все бросить, схватить ноги в руки и бежать, куда глаза глядят, лишь бы подальше от проклятого места. Я пытался вразумить себя различными доводами, убеждая себя в том, что чего нет, того просто не может быть, но животный страх был сильнее, и я, на ночь глядя, удрал к цивилизации. Чем дальше я уходил от странного места, тем спокойней становилось на душе, и в то же время я понимал, что, однажды дав слабину, уже никогда не смогу пережить себя вернуться обратно.

Дома о случившемся по известной причине промолчал, не рассказал, что





Отступила на север
морозная зима,
пустив на землю
апрельский воздух.
Забарабанили по
сухим вершинам
влюбленные дятлы,
Весна пришла!

произошло, даже близким друзьям. Мне было стыдно за себя, за то, что я так позорно бежал. А еще меня мучила неизвестность, что же все-таки случилось на самом деле. В последствии, бывая в тех краях, я никогда не посещал озер. И проходя каждый раз через развилку дорог, одна из которых вела в злополучное место, начинал сильно переживать, хотя знал, что мой путь лежит совсем в другом направлении.

Прошло несколько лет. Однажды возвращаясь, домой из очередного путешествия, я с огромным рюкзаком стоял на перроне в ожидании поезда, когда ко мне подошел мужчина лет пятидесяти и попросил огонька. Разговорились.

~~~~~  
**Я рассеяно слушал  
 про тамошнее житье-  
 бытие, про то, как  
 молодежь ходила на  
 гулянки в соседнюю  
 деревню, как сеяли  
 хлеб, косили траву,  
 рождались и помирали,  
 а сам вспоминал тот  
 злополучный июльский  
 день и то, что тогда  
 произошло.**  
 ~~~~~

Кто, куда, откуда. Оказалось, что он родом как раз из тех мест, где и случилось описанное выше. Я рассеяно слушал про тамошнее житье-бытие, про то, как молодежь ходила на гулянки в соседнюю деревню, как сеяли хлеб, косили траву, рождались и помирали, а сам вспоминал тот злополучный июльский день и то,

что тогда произошло. И вдруг так, между прочим, мой собеседник спрашивает: «А тебе никогда не было там страшно?». Я чуть не подскочил от неожиданности, казалось, что он подслушал мои мысли. Но в тоже время, переполнявшее меня сильное любопытство, заставило утвердительно кивнуть. Я, не стесняясь, рассказал совершенно незнакомому человеку свою странную историю, о том, что меня мучило эти годы, ощущая, как с плеч сваливается тяжелая ноша.

И тут к своему еще большему удивлению, я вдруг услышал в ответ несколько подобных рассказов из тех давних времен. О том, как какая-то бабка, однажды пойдя за грибами, бегом прибежала в деревню охваченная непонятным страхом. Как один пацан, ловя на озере рыбу, вдруг чего-то очень сильно испугался, а чего объяснить не мог, и удрал домой, бросив на берегу и удочки и улов. Оказывается, таких случаев было не мало, но вот что опять удивительно, многие люди, жившие в тех краях, никогда ни с чем подобным не сталкивались, а некоторые из них даже поднимали рассказчиков на смех, от души, потешаясь над суеверными страхами.

Я до сих пор не знаю причин произошедшего, но зато теперь реально представляю, что природа земли хранит еще много неразгаданных тайн, которые человечеству только предстоит открыть.

От редакции:

Возможно, кому то публикация этого материала покажется странной или даже ненужной? Но нам рассказ показался интересным с той точки зрения, что возможно он подтолкнет еще кого то поделиться своими случаями невероятных необъяснимых аномальных явлений. Пишите нам в редакцию. Возможно, ничего интересного и нового не получится.... Ну а вдруг что то выйдет? Давайте попробуем. ○

Ираида ДУБРОВИНА



Голова кабана фаршированная

Все мы прекрасно знаем такое блюдо, как запеченный поросенок. И вкусно, и красиво смотрится на праздничном столе. Блюдо, которое мы вам предлагаем сегодня, не менее вкусное, да и любой стол украсит не хуже того пороса.

Ингредиенты

Голова кабана — 1 шт.
 Лук репчатый — 2 гол.
 Мясо мякоть
 (печень или легкие) — 0,5 кг

Рис — 0,5 стак.
 Яйцо куриное — 3 шт.
 Огурцы соленые — 3 шт.
 Сметана — 2 ст.л.

Горчица — 2 ч.л.
 Чеснок — 3 зуб.
 Соль, перец черный горошком
 и молотый, лавровый лист

Способ приготовления



1. Голову хорошо обработать: опалить, почистить при помощи ножа или щетки, промыть холодной водой.



2. Подготовленную голову положить в кастрюлю, залить водой и довести до кипения. Снять пену, огонь убавить и варить на медленном огне под крышкой 2 часа. В середине варки добавить соль, перец горошек, лавровый лист, одну крупно порезанную луковицу.



3. Затем голову достать из кастрюли и остудить. Тем временем приготовить начинку. Сделать мясной фарш, обжарить его с луком, посолив и поперчив. Отварить рис и яйца. Яйца порезать, соленые огурцы потереть на крупной терке. Сложить все в миску и перемешать.



4. Сбоку головы сделать разрез, удалить из нее все кости. Положить на чистую большую салфетку (марлю) таким образом, чтобы нижняя часть головы была на ее середине. Начинку выложить горкой на внутреннюю поверхность нижней части головы и накрыть ее верхней.



5. Смешать сметану с горчицей, добавить раздавленный чеснок. Покрыть этой смесью всю голову, обвязать ее салфеткой, чтобы придать форму и поставить в холодное место на 1,5–2 часа.



6. Готовое блюдо употреблять холодным с различными соленьями, салатами, маринованными фруктами.

Приятного аппетита!



Нам пишут

1. **Здравствуйте уважаемая редакция журнала «Охота» и уважаемый Валерий Петрович!**

Пишет Вам охотник с 28 летним стажем — Акулов Олег Викторович, проживающий на Курской соловьиной земле. Журнал «Охота» читаю практически постоянно, как и «Российскую Охотничью Газету». Очень нравятся Ваш журнал. Особенно те материалы, что идут из глубинки, из самых дальних уголков.

Сейчас уже каждый охотник понимает, что охота становится с каждым годом сложнее и дороже. Я говорю об охоте для простых смертных, для законопослушных. Наше поколение пришло в «мир Охоты» с легкой руки хороших наставников, они многое сумели нам подсказать, научили доброте, взаимовыручке и многому хорошему. Этим людей мы вспоминаем с особой теплотой в душе. Но время меняется, меняется наша жизнь, меняется наша охота.

Пришло время жулья, воря и п...я! Получить охотничий билет, государственный – нет проблем. Купить охотничий билет, вступив в общество охотников и рыболовов, может практически любой россиянин. Стало очень модно сейчас быть «охотником». С разрешением на приобретение оружия пишут: «Помогу в получении разрешения!» Конечно, помогут, только плати этим «помогалам».

Чиновники на местах вообще «чудят без баяна». Когда-то бывший губернатор Курской области Руцкой сказал золотые слова по поводу применения в хозяйствах области мини-тракторов. Он говорил, что тот чиновник, кто решил подсказать, чтобы наши черноземы обрабатывать при помощи мини-тракторов, имеет мини-мозги.

На открытии весенней охоты в 2012 г. Чиновники от охоты, что дислоцируются в областном центре, в очередной раз показали свои мозги. Наверное, и других областях тоже чиновники от охоты «плюнули в душу» своих охотников. Это уже всеми про-



Письма читателей печатаются без редакции и корректуры.

129085, Россия, Москва,
Звездный бульвар, д. 21,
стр. 3, офис 506

Тел.: (495) 616-01-76,
e-mail: hunt@astrel.ru

стыми смертными принимается как должное. Чиновники, что с них взять!?

А родные наши РОРСоюзовские как себя ведут? Гусь и вальдишнел-птицы перелетные. Так вот в обществах охотников путевки на весеннюю охоту в 2012 г. не остались (по цене) на уровне 2011 г. Хотя все понимают, нет обслуживания (скрадок, лодка, техника, чучела – профиля, ночлег) – платить не за что! Как можно платить за воздух, чем ты дышишь?! Что ж мы за люди такие...! Если бы эти деньги шли по назначению, да + взносы, отработки и т.п.

А то ведь не везде даже границы охотхозяйств обозначены столбами и табличками... И тут как раз греет руки жулье, ворье... Валерий Петрович, Вы сами очень хорошо все знаете и еще раз убедились, когда выдвинули свою кандидатуру на Президента «Росохотрыболовсоюза». Это, конечно, поступок. Думающие о будущем охоты, простые охотники из глубинки, Вас поддерживают. Дай Бог Вам здоровья и крепких нервов! Эта ситуация уже стала нормой жизни. Надо вымотать кучу нервов простому охотнику, может это доставляет чудо чиновнику удовольствие и он так подпитывается энергией? Просто вампиры энергетические



даже без «мини мозгов»! Неужели трудно подсчитать доход от поступления в бюджет 400 рублей от каждого охотника, взявшего путевку на весеннюю охоту? А если ее открыли, «по морозу и сугробам» кто пойдет оплачивать деньги. Если тут чьи-то интересы лоббируются – вообще бы не открывали на гусей. Что-то я слышю о наболевшем и негативном. Очень хотелось бы в журнале «Охота» увидеть обширный материал о Тульском Оружейном Заводе (ТОЗ) Ведь в этом году ему 300 лет. Мы, многие, хорошо знаем его

ружья: ТОЗ«Б» БМ-16; ТОЗ-25; ТОЗ-54; ТОЗ-63; ТОЗ-66; ТОЗ-34. Иногда проскакивала информация о ТОЗ-84 – очень интересное ружье получилось. Много статей было за МЦ-21; ТОЗ – 87. Читал за ТОЗ-88 «Магнум». Специально не заостряю внимание на МЦ-6; 106;7;108;109;110;111. Ведь на сегодняшний день в магазинах не видно ружей «ТОЗа». Что-то, видно, не так у них происходит. Ведь это история России – Тульский императора Петра Великого Оружейный завод!!! Неужели и здесь сплошные «мини-чиновники»?

Уважаемый Валерий Петрович! Я уверен, что по поводу материала о «ТОЗе» меня поддержит очень и очень много охотников, да и всех людей кто хочет знать нашу историю, историю России. Очень хотелось бы прочитать на страницах Вашего журнала об оружии, выпускаемом на ТОЗе, о новых разработках, о старых моделях горячо уважаемых! О жизни (зарплате) на «ТОЗе», о многом, чем там живут люди. Очень надеюсь, что к 300-летию «ТОЗа» в журнале «Охота» можно будет прочитать о кузнице оружия для охоты! С уважением ко всему коллективу редакции и к Вам лично.

Акулов Олег Викторович
Курская область
Горшеченский район

ОТ РЕДАКЦИИ:

Благодарим Акулова О.В. за то, что он читает наш журнал. По мере возможности мы выполним его просьбу и опубликуем интересные материалы про охотничье оружие, когда-то изготовляемое на Тульском оружейном заводе и славившее всю Россию. Сейчас, к сожалению, для российских охотников завод умер. Там не остается мастеров умеющих припаять к стволам антапку. Такие вот дела!



Е. А. ЛАВРЕНТЬЕВ (1940–2012)

17 марта 2012 года ушел из жизни прекрасный человек, любитель природы Евгений Александрович Лаврентьев.

Родился он 21 июня 1940 г. в г. Уфе. В 1962 г. окончил Уфимский нефтяной институт по специализации «Проектирование и эксплуатация нефтегазопроводов, газохранилищ и нефтебаз», а в 1985 г. — Академию народного хозяйства при Совете Министров СССР.

Всю свою трудовую жизнь от окончания института в 1962 году до выхода на пенсию в 2008 г. Евгений Александрович посвятил строительству объектов нефтяной и газовой промышленности. Он прошел все ступени руководителя строек — от мастера участка до начальника Главтюмень-трубопроводстроя в советское время, а в новый период — до первого вице-президента Стройтрансгаза, крупнейшей подрядной компании страны. Евгений Александрович работал и в Восточной Сибири, и в Средней Азии, и в Башкирии, и в Белоруссии.

А Западная Сибирь, Сургут — дважды становились домом для семьи Лаврентьевых — в шестидесятые и в восьмидесятые годы. Е.А. Лаврентьев был одним из тех, кто организовывал крупные стройки далеко за пределами нашей страны, в советское время — в Йемене, а в 2000-е гг. — в Алжире, Судане, Сирии, Саудовской Аравии. Талант организатора, стремление вникать в суть проблем, умение широко и масштабно мыслить, использовать потенциальные возможности подчиненных — все это позволило Евгению Александровичу стать выдающимся руководителем в трубопроводной отрасли. За свой труд и значительный вклад в трубопроводное строительство страны Е.А. Лаврентьев награжден орденами «Знак Почета» (1971), «Трудового Красного Знамени» (1973), медалями «За освоение недр и развитие нефтегазового комплекса Западной Сибири» (1990), «Ветеран труда» (1990). В 1991 г. ему присуждено звание «Заслуженный строитель РСФСР».

Е.А. Лаврентьев внес огромный вклад в создание промышленного могуще-

ства нашей страны. При его непосредственном участии обустроены крупнейшие нефтяные и газовые месторождения Средней Азии и Сибири, построены десятки тысяч километров магистральных трубопроводов, создана промышленная инфраструктура, сегодня являющаяся основой экономики и благосостояния страны. Евгений Александрович еще со школьного возраста любил природу, пешие, лыжные, велосипедные и водные походы. С детства был азартным рыболовом, а благодаря своему дяде пристрастился к охоте. И с тех пор, где бы он ни жил — в Красноярском крае, в Сургуте, в Уфе, — всегда стремился выкроить время для любимого увлечения. Но только в последние годы у него появилась возможность полностью отдаться охоте, общению с природой, заряжая своей энергией и страстью окружающих его на охоте друзей. Вечная ему память!

**Друзья и соратники
по охоте, охотхозяйства
«Медвежий угол»**



«ПЛОХИЕ КОШКИ» МАРТА КЕТРО

Думаете, плохих кошек не бывает? Они ведь ужасно миленькие, да?

В таком случае, вы их мало знаете!

Кошки-хулиганы, домашние тираны, манипулирующие людьми;

Кошки-призраки, ведьмы и оборотни;

Кошки-инопланетяне;

Кошки-яблоки раздора, оказавшиеся не в том месте не в то время; и многие другие - в сборнике «Плохие кошки»

Двадцать авторов из разных стран рассказывают, какими роковыми могут быть наши любимые пушистые котики. Мы надеемся, что всё это вымышленные истории, но на всякий случай:

Не показывайте эту книгу вашей кошке!



«ПОХОРОНЫ ВЕЛИКОЙ МАМЫ» ГАБРИЭЛЬ ГАРСИА МАРКЕС

Один из самых известных сборников рассказов Маркеса. Магический реализм великого колумбийца в этих рассказах доведен до совершенства.

Маркес играет сюжетами, характерами, смешивает реальное и фантастическое, гротескное и обыденное в самых неожиданных пропорциях.

«День после субботы», «Искусственные розы», «В нашем городге воров нет»-классические произведения «малой прозы XX столетия».

Но главным украшением сборника, конечно же, остается рассказ «Похороны великой мамы», который входит в число лучших произведений Маркеса.

Рыбалка на Руси



Подписные индексы:
 82648 в каталоге Роспечати,
 43946 в каталоге «Пресса России» и
 10830 в каталоге «Почта России»
 Телефон отдела подписки (495) 616-01-66

ТАКСИДЕРМИЯ КОРСАК



ЭКСКЛЮЗИВ

8 901 549-20-32
 ИЗГОТОВЛЕНИЕ
 8 906 663-00-04
 ПРОДАЖА

реклама www.korsak.ru info@korsak.ru

Арсенал ОХОТНИЧЬЕ-РЫБОЛОВНЫЙ САЛОН

Самый широкий выбор патронов в Москве и области!
 Охотничье и травматическое оружие импортного и отечественного производства
 Огромный ассортимент ножей различного назначения

ИЖ-27 от 15600руб.

Наши партнеры:
 Оружейный салон «Арсенал плюс»
 г. Одинцово, Можайское шоссе, д.20 А
 Тел.: (495) 590-89-98
 Тел./факс: (495) 597-33-18
 www.arsenal-plys.ru

При покупке на сумму
 свыше 15000 руб.- дисконтная карта
 3, 5, 7% на все последующие +
 эксклюзивный подарок !!!

МЫТИЩИ Юбилейная, д.5 (495) 583-43-56, (498) 684-91-47
 www.arsenal-m.ru

АВТОРСКИЕ МАНЕКЕНЫ

Продажа комплектующих для таксидермии

- манекены животных
- глаза, челюсти, языки и пр.
- химикаты и инструменты
- мездрильные машинки
- справочная литература и видеоуроки
- проведение обучающих семинаров



Доставка по России
 т./ф.: (495) 452-29-12
 тел.: 8-963-759-99-64
 E-mail: cat-studio@mtu-net.ru
 www.cat-studio.ru

Охота на «Бриз»

Ярославская обл., Угличский р-н, д. Якутино.
 Тел./факс 8 (48532) 4-62-61, 8 (48532) 9-22-55,
 сот. 8 (903) 823-68-05, 8(961)022-49-63,
 info@briz-base.ru, www.briz-base.ru

База отдыха «Бриз» находится на самом берегу реки Волга в 19 км от древнего города Углича.

К вашим услугам:
 Профессиональные егеря;
 Глухари, тетерева на току;
 Вальдшнеп на тяге;
 Гусь из укрытий с чучелами, профилями;
 Селезень из укрытий с подсадной уткой;
 Загонная охота на лося и кабана;
 Кабан с вышки и с подхода.

Размещение в комфортабельных коттеджах и в гостиничных номерах (70 человек);
 Уютный ресторан с русской кухней;
 Охраняемая автостоянка;
 Охраняемая стоянка для маломерных судов;
 Катера, моторные и весельные лодки;
 Прокат снегоходов;
 Организация летней и зимней рыбалки;
 Русская баня;
 Бильярд, тренажерный зал, игровые площадки;
 Банкеты, корпоративный отдых;
 Площадки для пикников, беседки;
 Организация экскурсий;
 Индивидуальные программы для отдыха.



«ГРАНД-ОХОТА»

МАГАЗИН



Продажа служебного и гражданского оружия, товаров для рыбалки, туризма и отдыха

м.о. г. Химки,
 Юбилейный пр-т, 78
 Тел.: (495) 575-10-10
 Факс: (495) 793-70-70
 www.grand-oxota.ru

