



Дорогие друзья-охотники!

Охота на Руси в мае на водоплавающих птиц практически закончилась. Но нам никто не запрещает взять и вспомнить в июне как она проходила. Наверное, поэтому номер журнала, который Вы сейчас держите в руках, редакция посвящает таким охотам.

Давайте зададим себе вопрос. Что такое для современного Российского охотника гуси? Птицы, за которыми гоняются по весне многие из нас, забывая, что еще существуют такие охоты как: на току, на петухов, глухарей и тетеревов или вальдшнепиные тяги. Чего скрывать, и я гонюсь за гусями, хотя с годами стал это делать все меньше и меньше. Почему? Ведь есть еще прекрасные охоты на селезней-женихов с подсадными утками. Поверьте, без ущерба для любого охотничьего хозяйства и для утиной численности мы могли бы так охотиться до середины июня, если бы соблюдали правила весенней охоты. Они очень просты. Пришли к шалашу, высадили на воду подсадную, собрали и зарядили ружье и отстреляли разрешенную дневную норму добычи. Пусть это будет 3 или 5 селезней на одного охотника в день. Это не мало. А так, вот вам десять или шестнадцать дней на разграбление родной природы и пальбы во все, что движется, кроме самолета, парохода и паровоза. После этого долгие споры, отчего и почему стало меньше гусей и уток? Да потому, что гоняем мы их бедных с моторных лодок, лупим по ним почем зря и из чего непопадя круглые сутки, везде, где только можно и на любом расстоянии, оправдывая себя тем, что это птица пролетная, а значит не наша. Как будто летит она гнездиться не в Россию и утки в наших охотхозяйствах не обитают, а мы живем не в этой стране. Все стараемся для себя выискивать каких-то «розовых слонов». Разве это не так? Почему мы все в это превратились? Вы случайно не знаете? А если взять и хорошенько задуматься, вдруг ответ и найдется?!

*С уважением,
главный редактор **Валерий Кузенков***

Напоминаю наш электронный адрес:

hunt@astrel.ru

ohota-kuzenkov@mail.ru

Адрес сайта: www.ohota-kuzenkov.ru

ОХОТА / 06.12

природа ≈ путешествия ≈ снаряжение ≈ оружие



6 Коротко

актуальная тема

10 Думы о том, и о другом

18 **тема номера**
26 Стратегия и тактика!
34 Весенняя охота с круговой уткой
44 Мне суждено было стать гусятником
Весенний гусь



снаряжение

66

Тест-драйв CFMOTO



тема номера

18

Стратегия и тактика!

50 **тесты**
Аксессуары для охоты и рыбалки

54 **начинающему охотнику**
Походный мангал

60 **снаряжение**
66 Лежачие гусиные засидки
Тест-драйв CFMOTO
Terralander CF800-X8 EFI

72 **оружие**
Иж-94





Реклама ООО «Никон», ОГРН 1087746295812, юридический адрес 115280, г.д. Москва, Ленинский Сл.б-д. 19



Оптика для мастеров охоты

- * Лазерные дальномеры с высокой точностью измерения
- * Водонепроницаемые, компактные охотничьи и туристические бинокли
- * Широкая линейка оптических прицелов с повышенной надежностью и светопропусканием

Since 1917*

* С 1917 года
Интернет-магазин www.nikonmarket.ru
Телефон горячей линии: (495) 733-91-70

Nikon Sport Optics

Видеть больше других!

- 78** **мастерская**
Рубка избышек
(Часть II)
- 84** **обсудим вместе**
Нужна ли кому
«гусиная наука»
в России?



рыбалка
106
Марлин сражается до последнего



Путешествие 96

- 90** **друзья охотника**
Полевые испытания
легавых необходимы
(Часть III)
- 96** **путешествия**
Таежная одиссея
в Низовье Енисея
- 106** **рыбалка**
Марлин сражается
до последнего

116 **мероприятия**
Весенние выставки

122 **кулинария**
Паштет «Праздничный»
из тетерева

124 **некролог**
Помним, скорбим

УЧРЕДИТЕЛЬ
ООО «ПРЕМЬЕРА МЕДИА»
129085, г. Москва, проезд
Ольминского, д. 3а, стр. 3

ДИРЕКТОР
Юрий Дейкало
Главный редактор
Валерий Кузенков
Заместитель главного редактора
Алексей Демидович
Ответственный редактор
Елена Важнина
Редактор
Наталья Воробьева
Ассистент редакции
Елена Храмова
Главный художник
Александр Лойм
Корректор
Надежда Рязанова
Начальник отдела верстки
Андрей Пронин
Верстка
Анна Речкунова
Сканирование и цветокоррекция
Андрей Пронин, Виктор Купкин
Евгения Пучкова

РЕКЛАМА

Директор по рекламе
Антонина Абакумова
Тел.: (495) 616-66-18,
e-mail: antonina@astrel.ru
Рекламный отдел:
Директор по рекламе:
Ксения Кузьмина
Тел.: (495) 616-01-20,
e-mail: kuzmina@astrel.ru
Юлия Нестеренко
Тел.: (495) 616-50-47,
e-mail: nesterenko@astrel.ru
Оксана Крымова
Тел.: (495) 616-66-18,
e-mail: krymova@astrel.ru

**Служба рекламных
специпроектов**
Директор: Татьяна Токмакова
Тел.: (495) 616-01-10,
e-mail: tokmakova@astrel.ru

Менеджеры:
Ольга Ющенко, Ольга Астахова,
Татьяна Михайлова, Николай
Ромбак, Арсен Александян, Денис
Ющенко, Алексей Машошин
Тел.: (495) 616-01-48, 616-01-98
E-mail: reklama_cars@astrel.ru

Адрес редакции: 129085,
Россия, Москва, Звездный бульвар,
д. 21, стр. 3, офис 506
Тел.: (495) 616-01-76,
e-mail: hunt@astrel.ru

Журнал зарегистрирован
в Федеральной службе по надзору
в сфере связи и массовых
коммуникаций.
Свидетельство о регистрации
ПИ № ФС77-34145
от 17 ноября 2008 г.

Служба распространения
ООО «ПРЕМЬЕРА СЕЙЛЗ»
Тел. / факс: (495) 616-39-34,
615-54-74

ПОДПИСКА ООО «АБФ»
Через подписные каталоги
Елена Вайнер, Жанна Калинина
Тел.: (495) 616-01-66
E-mail: podpiska@astrel.ru
Адрес: 129085, Москва, Звездный
бульвар, д. 21, стр. 3, офис 509
Редакционная подписка
Тел.: (495) 616-21-83,
факс: (495) 615-38-10
E-mail: ianikina@astrel.ru

Редакция не несет ответственности за содержание рекламных объявлений. Перепечатка материалов и фотографий из журнала «Охота» возможна только с письменного разрешения редакции. При перепечатке ссылка на журнал обязательна. Рукописи не рецензируются и не возвращаются. Мнение редакции не всегда может совпадать с мнением авторов.

Отпечатано в Украине
ООО «Компания «Юнивест
Маркетинг»
типография «Юнивест Принт»
Киев, ул. Дмитриевская, 44-б,
тел.: +38 (044) 494-09-03
www.univest-print.com
Тираж 75 000 экз.
Цена свободная



СПЕЦИАЛЬНОЕ ПРЕДЛОЖЕНИЕ ZEISS VICTORY DIASCOPE

Victory DiaScope 65 T* FL - 69 990р.

Victory DiaScope 85 T* FL - 89 990р.

Vario-окуляр D15-56 / 20-75x - 27 990р.

**НЕ УПУСТИТЕ ВОЗМОЖНОСТЬ
ПОЛУЧИТЬ ЕЩЕ БОЛЬШОЙ ВОСТОРГ
ОТ СОЗЕРЦАНИЯ ПРИРОДЫ**



Предложение действительно при наличии продукта на складе авторизированных продавцов ZEISS.

При покупке зрительной трубы Victory DiaScope 65 или 85 T* FL с Vario-окуляром в период с 01.05. по 30.06.2012 в подарок вы получите сумку-чехол от Zeiss, а также высококачественный рюкзак LowePro.



- Vario-окуляр D с превосходным полем обзора и увеличением до 75-ти крат как никогда ранее приблизит Вас к природе.
- Dual Speed Fokus (DSF) позволит Вам быстро, точно и интуитивно сфокусировать изображение.
- Концепция фторсодержащих стекол FL для непревзойденного качества цветопередачи, а также яркости изображения



БИНОКЛИ MINOX
BL 8X42 BL 10X42
10 990р. 11 590р.

- Обрезиненный, легкий корпус из композита
- Водонепроницаемый до 5м.
- Азотозаполненный
- Фазовое покрытие призм



ДЕНЬГИ ОБРАТНО!

При покупке двух или более камер слежения MINOX возвращает деньги!

Вы покупаете 2 камеры: возвращается 50 € за 2ю камеру
Вы покупаете 3 камеры: возвращается 50 € за 2ю камеру
или 75 € за 3ю камеру

с 1 марта 2012 по 31 декабря 2012

КАМЕРА MINOX DTC 500

- Камера 8 мегапикселей
- Дисплей 2,5 дюйма
- Высокая скорость затвора
- Мощная вспышка с ИК, диапазон более 15 метров
- Длительный срок службы батареи
- Видео до 60 секунд

12 390р.

КАМЕРА MINOX DTC 600

- Подходит для слежения за животными и людьми
- Невидимая инфракрасная вспышка
- Быстрый ИК-датчик
- Подходит для наблюдения за частными и коммерческими объектами
- Длительный срок службы батареи
- Имеет защиту паролем

14 990р.



**ЛАЗЕРНЫЕ ПАТРОНЫ
АМБА ХП**

- Калибры: 12; 20; 300; 30-06
- Размер пятна на расстоянии 20м. - 15мм.
- Питание: элемент DA05 R/AG13 - 3шт.
- Время непрерывной работы - 1ч.
- Отечественный лазерный модуль
- Латунный корпус

2 990р.



БИНОКЛИ MINOX
BV 8X25 BR W BV 10X25 BR W
4 190р. 4 390р.

- Обрезиненный корпус из алюминия
- Водонепроницаемый до 3м.
- Азотозаполненный



БИНОКЛИ MINOX
BF 8X42 BR BF 10X42 BR
4 990р. 5 290р.

- Корпус из алюминия
- Водонепроницаемый
- Азотозаполненный
- Фазовое покрытие призм



БИНОКЛИ Nikon VII 8X40 - 10X40 - 10X50
3 670р. 3 960р. 4 250р.

- Полевые бинокли с призмами Porro - большая светосила + объемное изображение
- Обрезиненный корпус
- Асферические линзы в окуляре
- Центральная фокусировка
- Гнездо для штатива

**ВОЙДНАЯ
ЦЕНА**



STURMAN

ИНТЕРНЕТ МАГАЗИН ОПТИЧЕСКИХ ПРИБОРОВ
sturman.ru

(495) 989 10 56
(многоканальный)

(499) 268 04 14
(499) 268 22 37
(499) 268 34 85
(499) 268 32 91

Мы работаем для Вас
ПН - ПТ с 8:00 до 20:00 (МСК)

г. Москва, ул. Короленко,
д. 1, корп. 8



ОПТОВЫЕ ПОСТАВКИ ДЛЯ МАГАЗИНОВ И ОРГАНИЗАЦИЙ

Весенний учет околородных птиц

В подведомственном Минприроды России Кроноцком заповеднике (Камчатский край) проведен весенний учет околородных птиц.

Орнитологи обследовали основные районы зимовки птиц, провели учет гнезд белоплечих орланов.

Научные сотрудники Кроноцкого заповедника прошли маршрут протя-

Ученые нашли несколько новых гнезд белоплечих орланов, а также обследовали старые.

В бухте Ольга, помимо обычных для Камчатки морянок, турпанов и каменюшек, орнитологи наблюдали редких сибирских гаг и гоголей-гололастик. Основной ареал гоголей-гололастик расположен в Северной Америке, зимой их можно встретить на побережье США, западной Канады и южной Аляски, в Мексике. Сибирская гага — вид, занесенный в Красные книги России и Камчатки, гнездится в основном на арктическом побережье и в прибрежной полосе тундр Азии и Аляски.

*Пресс-служба
Минприроды России*

женностью более 300 км. На участке побережья от устья р. Кроноцкая до устья р. Татьяна, а также на Семьячском лимане было отмечено около 1000 водоплавающих разных видов, в том числе редких и занесенных в красную книгу.



По Намибии на Land Rover

На британских внедорожниках по Намибии — завершилось первое путешествие из серии Land Rover Expeditions.

С 9 по 16 апреля группа из 10 человек на внедорожниках Land Rover Defender проехала по Намибии, стране Африканского континента. Здесь участники экспедиции смогли по достоинству оценить качества этих внедорожников.

Приключение началось 10 апреля с города Виндхук, откуда в тот же день команда Land Rover отправилась в шестичасовой путь к Атлантическому океану до города Свакопмунд. Первым испытанием для пяти автомобилей Land Rover Defender стали самые высокие в мире дюны. Затем восьмичасовой перегон по тотальному бездорожью,

пустыня, холмы, кратер вулкана Дорос и долина Дамага Land подвергли людей и автомобили нештучному испытанию.

Два последних дня путешественники провели в заповедниках Онгава и Этоша. Участники поймали момент охоты самки гепарда на антилопу, в то время как два ее детеныша играли поблизости, а некоторым членам команды посчастливилось встретить и заснять львов.

Закончилась неделя приключений Land Rover Expeditions в международном аэропорту города Виндхук, откуда участники вылетали обратно домой, увозя с собой бесценные воспоминания о такой разной, но необыкновенной Намибии.



Карманное солнце или солнце в кармане

Яркость — 190 люмен по стандарту ANSI. Длина луча 101 метр. Вес 44 грамма, а его длина всего 89 мм.

FENIX PD22 ВЫПОЛНЯЕТ РОЛЬ КАРМАННОГО ПРОЖЕКТОРА. Длина фонаря сопоставима с шириной ладони взрослого человека, т. е. его

ной части для управления режимами. Последний выбранный режим теперь автоматически запоминается, т. е. нет необходимости при повторном включении фонаря снова выбирать нужный режим. Компактный размер фонаря



практически не видно в руке и создается впечатление, что свет исходит прямо из кулака. Оптическая система разработана таким образом, чтобы получить максимально комфортное освещение на ближней дистанции и возможность посветить на более дальние расстояния. В фонаре реализована тактическая кнопка моментального включения и боковая кнопка в голов-

достигнут еще и за счет использования литиевого элемента питания CR123A. Эти батарейки имеют длительный срок годности — 10 лет, почти не имеют саморазряда и могут использоваться при экстремально низких и высоких температурах. В целом можно сказать, что Fenix PD22 будет универсальным инструментом на каждый день, незаменимым на даче и в загородном доме, полезным в походе и на отдыхе.

Для холодной пристрелки

Российский производитель лазерной техники ЗАО «Кантегир» (г. Саратов), известный охотникам по целеуказателям АМБА, запустил в производство линейку лазерных патронов для «холодной» выверки прицелов.

СЕГОДНЯ ДОСТУПНЫ ПАТРОНЫ 4X САМЫХ РАСПРОСТРАНЕННЫХ У НАС ГЛАДКИХ И НАРЕЗНЫХ КАЛИБРОВ — 12, 20, 300 И 30-06. В скором времени планируется расширение ассортимента. Патроны отличаются высоким качеством изготов-



**12 –
30-06**

самые
популярные
калибры



ления — надёжные латунные корпуса, точная сборка и автоматическое включение лазера в патроннике. Все комплектующие патронов полностью российского производства, включая сам

излучающий модуль. Лазерные патроны позволяют быстро и бесшумно, без расхода боеприпасов «вывести в ноль» прицел или проверить выверку после транспортировки или других нештатных воздействий на прицел и оружие.

Просим помочь в восстановлении древней православной обители

Монастырь в честь Благовещения Пресвятой Богородицы в г. Киржаче был основан преподобным Сергием Радонежским в 1358 году. Спустя четыре года преподобный Сергий передал управление собравшейся братией своему ученику — преподобному Роману Киржачскому.

В 1997 ГОДУ ПО БЛАГОСЛОВЕНИЮ СЯТЕЙШЕГО ПАТРИАРХА АЛЕКСИЯ БЫЛО СОВЕРШЕНО ОБРЕТЕНИЕ МОЩЕЙ ПРЕПОДОБНОГО РОМАНА и теперь они почивают в одном из монастырских храмов, освещенном в его честь. Шесть с половиной веков истории обители были отмечены славными и трагическими событиями. По указу императрицы Екатерины в 1764 году монастырь был закрыт, а храмы превратились в приходские. Полностью богослужение прекратилось в 1929 году, во время гонений на Церковь. 4 июля 1995 года указом Высокопреосвященнейшего Евлогия, архиепископа Владимирского и Суздальского, Свято-Благовещенский монастырь был возрожден как женская обитель. В 2010 году обитель отметила пятидесятилетие возобновления монашеской жизни. В относительно удовлетворенном состоянии сейчас находятся два храма монасты-



ря: центральный древнейший храм обители — Благовещения Пресвятыя Богородицы и храм Всемиловитого Спаса, где до разорения находилась, в подклете, родовая усыпальница бояр Милославских. Заново воссоздана на фундаменте XVII века на крутом склоне холма, на котором очень живописно расположен весь монастырь, часовня преподобного Сергия Радонежского над колодцем, ископанным его руками. Построен новый келейный корпус. Сделано не так уж и мало, но процесс восстановления осуществляется очень и очень медленно

по причине скудости финансовых поступлений. Сейчас идут восстановительные работы на храме Всех Святых, пострадавшем более других, — не считая храма преподобного Сергия, полностью уничтоженного в 1932 году. У монастыря есть еще приписной храм Архангела Михаила в деревне Хали-

но, совершенно разрушенный, где также, по мере возможностей, ведутся восстановительные работы. В монастыре регулярно совершаются богослужения, читаются Неусыпаемая псалтирь и Евангелие. При монастыре существуют детская и взрослая воскресные школы, монастырь оказывает материальную и духовную помощь таким социальным учреждениям как детские приюты, больницы, дом престарелых и тюрьма. В планах обители создание детско-юношеского духовного центра. Монастырем ведется свое подсобное хозяйство.

С глубоким смирение просим Вас оказать посильную благотворительную помощь в восстановлении святыни нашей обители — церкви во имя Всех Святых Божиих с колокольней. По оценке специалистов на восстановление храма необходима огромная сумма — не менее двухсот пятидесяти миллионов рублей. Конечно, подобных средств у монастыря нет! С молитвенной благодарностью сестры монастыря примут помощь в любой форме.

**С надеждой, Настоятельница монастыря
изумения Феодора Трубач**

**Свято-Благовещенский женский епархиальный монастырь
г. Киржача**

ИНН3316300831, р/с 40703810538120101700
В Лефортовском ОСБ 6901/0747 г. Москвы,
к/с 30101810400000000225, БИК 044525225,
КПП 331601001

XI Всероссийская выставка охотничьих собак

10–12 июня 2012 года в д. Казначеево Тульской области Центральное правление Ассоциации РОРС совместно с Тульским ООИР и при поддержке Администрации Тульской области проводит XI Всероссийскую выставку охотничьих собак.

ВЫСТАВКИ ОХОТНИЧЬИХ СОБАК ТАКОГО МАСШТАБА ПРОВОДЯТСЯ ОДИН

РАЗ В ПЯТЬ ЛЕТ ВОТ УЖЕ НА ПРОТЯЖЕНИИ 60 ЛЕТ. I-я Всесоюзная выставка проходила в Москве в 1952 году, X-я юбилейная Всероссийская выставка была проведена в 2007 году в г. Тверь, в ней приняли участие свыше 2000 собак и около 15000 зрителей.

Основные цели мероприятия — популяризация охотничьего собаководства, определение качества и оценки поголовья охотничьих собак, показ, выявление и отбор племенных производителей, обмен опытом работы в охотничьем собаководстве.

К участию в выставке допускаются собаки в возрасте от 10 месяцев до 10 лет традиционных для России охотничьих пород, а также интро-

дуцированных охотничьих пород.



Прием заявок на участие осуществляется по адресу: 125212, г. Москва, Головинское шоссе д.1, Росохотрыболовсоюз, Отдел охотничьего собаководства. Более подробную информацию о порядке и условиях проведения выставки можно получить на сайте <http://www.vvos.ru>.

Соревнования в Туле

31 марта 2012 года на стрелковом стенде ОАО «Тулачермет» прошли соревнования по стендовой стрельбе, посвященные открытию весенней охоты сезона 2012 года. Организаторами соревнований выступили: комитет Тульской области по охоте и рыболовству и ОАО «Тулачермет».

ЦЕЛЮ СОРЕВНОВАНИЙ БЫЛА ПОПУЛЯРИЗАЦИЯ И ДАЛЬНЕЙШЕЕ РАЗВИТИЕ СТЕНДОВОЙ СТРЕЛЬБЫ В ТУЛЬСКОЙ ОБЛАСТИ и повышение спортивного мастерства охотников и спортсменов. Учитывая то, что на участие в соревнованиях подавали заявки не только рядовые

принято положительно всеми участниками соревнований. Все участники стреляли из охотничьего оружия, в том числе и спортсмены, что внесло в состязательный процесс некую интригу. Проведение соревнований освещали журналисты телеканалов ТВЦ, «Россия» и газеты «Слобода». Приехал и редактор известного жур-



охотники, но и стрелки-спортсмены, было принято решение проводить соревнования по двум категориям «спортсмены» и «охотники». Тем самым разделить профессионалов и любителей. И как оказалось, данное разделение было

нала «Охота» — Кузенков В.П. В настоящее время организаторы рассматривают вопрос проведения следующих соревнований перед открытием весенней охоты и возможности сделать такие соревнования традицией.

Думы о том, и о другом



ТЕКСТ:
Валерий КУЗЕНКОВ

ФОТО:
В. КУЗЕНКОВ

Как? Создать единую федеральную структуру в области охотничьего хозяйства. Это абсолютно правильно. В жизни все движется по спирали, и многое возвращается на круги своя. Когда-то на Руси рушили храмы, теперь их восстанавливают. Госучреждения в области охоты тоже рушили не раз, но проходило время, и их снова и снова воссоздавали. Я, конечно, не сравниваю восстановление Главохоты РФ с верой россиян в Бога, просто как-то все получилось само собой. Хотя не все ли равно, что и с чем сравнивать. Лишь бы все это было во благо государства и людей, живущих на его территории. Не знаю, как на этот раз пройдет попытка восстановления единой федеральной структуры. Получится ли? Пока не уверен, т. к. статью пишу в конце апреля, а выйдет она только в июньском номере, но деваться некуда, и номер пора сдавать. В июне, я думаю, мы будем знать про очередную реорганизацию уже много. Причем достаточно много. Сейчас могу сказать только одно. Все охотничье сообщество,

Время идет. По-прежнему — одни вопросы. Уже столько написано, а воз охотничьих проблем и поныне там. Похоже, что в грязи он завязает все больше и больше. Но вроде руководство страны наконец-то сделало попытку все исправить.

- ① Кабаны ходят по деревне не потому что их много, а потому что людей нет.
- ② Осталось положить в лодку фару и аккумулятор и дожидаться темноты.



По нормам Губернатора Владимирской области Н.В. Виноградова каждый охотник, приезжающий к ним в область на охоту, имеет право за целый охотничий сезон добыть только 2 енотовидных собаки, 2 ласки, 2 горноста, 2 норки, 2 куницы, 2 зайца и 3-х бобров...

от рядового охотника до руководителя областной охотничьей структуры, те, кто действительно болеет душой за нашу российскую охоту, поддержали создание некоей Главохоты РФ. Поддержали с радостью. Но, к сожалению, ни один человек из них не верит, что все затеянное будет во благо охотников, государства и России. Не верит никто. И это истинная правда. Люди давно наелись реорганизациями, которые полностью уничтожили все охот-

ничье хозяйство. Семь реорганизаций за последние семь лет — это слишком. Потеряна вера в охотоведение, в охоту, в будущее, а это есть самое страшное. Мне лично не так давно позвонил мой однокурсник и сказал: «Не надоело тебе спасать то, чего давно уже не существует? Неужели ты не видишь, что происходит? Не понял, за что тебя продали на выборах в РОРС твои близкие друзья-охотоведы? Продали за бабло, власть и нежелание что-то менять.

То, что сейчас происходит в Российских охотничьих угодьях, вряд ли кто сможет остановить. В первую очередь охотники сами должны понять, что они делают что-то не так.

Нужно менять свое отношение к Российской природе и требовать это от других.



Ведь это для них сейчас жизненное кредо. Больше нет того охотоведения, в котором мы учились и которому мы верили. Приезжай лучше в гости, грохнем лосика, и я научу тебя варить в автоклаве лосиную тушенку. Отфотографируешь весь

процесс. Напишешь об этом подробную статью, и простым людям будет от этого польза, и тебе лично. Еще домой 150 банок лосиной тушенки увезешь». Чем не заманчивое предложение? На мой вопрос, когда лучше все это сделать, последовал незамедлительный ответ: «В конце июля лоси самые жирные!». Может, действительно, мне согласиться? Плюнуть на то, что охота закрыта, оглянуться вокруг и увидеть, что происходит. Ощущение такое, что всем давно на все наплевать. Мочат по весне с моторных лодок уток на разливах. Очень спортивно! По ночам из-под фар долбят бобров по 9–10 штук за пару часов. Мясо пойдет на корм собакам, а шкурки на выброс. Тоже спортивно! А как вам весенняя варминтинговая стрельба из карабинов малых калибров по чибисам, гусям и тетеревам? Чем не прищвинские охоты?



1 Если свиней перебить, то поросят можно будет выбирать еще долго.

2 Сейчас современные охотники часто охотятся только ради этого.

3 Численность этого лося уже отрегулирована. Можно кушать мясо. Главное не обжариться, т.к. это принесет вред вашему организму.

4 Лосиная тушенка — счастье для любого современного оховеда.

Со снегоходов зайчиков и кабанчиков по снегу в полях и степях погонять — тоже спортивно! Еще хорошо хлопнуть в первую очередь в начале зимы свинью-мамку, а за ее детками-поросятами наведываться в лес по мере необходимости, как за живыми консервами. Куда они без мамки денутся? Работая в конце 80-х годов прошлого столетия старшим госохотинспектором РСФСР, я такого беспредела не видел. Тогда была система. Сейчас, к сожалению, системы другие. Возьмите Росохотрыболовсоюз. Председатели охотничьих обществ регионов, в большинстве своем, превратили идею создания в 1958 году РОРСа в некое сообщество, которое в настоящее время кормится за счет взносов простых охотников, передачи в субаренду охотничьих угодий по договорам о совместном пользовании обе-

спеченным людям, которых те председатели держат за самых обыкновенных лохов, и еще кормятся за счет спекулятивных перепродаж лосей, косуль и кабанов. Все это делается под маркой душевного переживания за простого российского охотника. В Москве свое охотничье сообщество, в различных областях свое, в районах свое. Как говорится, пипл хавает и молчит. А чем занимаются государственные организации? А вот чем! Прочтите и вдумайтесь.

Распоряжение Министерства сельского хозяйства и продовольствия Московской области от 13.01.2012 № 1
О регулировании численности охотничьих ресурсов

На территории общества с ограниченной ответственностью «Охотничье рыболовное хозяйство «Большесестренское» Московского общества охотников и рыболовов
Вид охотничьих ресурсов: лось
Пол, возраст охотничьих ресурсов: взрослый самец с признаками ранения, взрослая самка с признаками ранения.
Количество охотничьих ресурсов: лось — 2 особи.
Срок проведения мероприятий по регулированию численности охотничьих ресурсов:



С 14 января 2012 года по 13 февраля 2012 года.

Способ регулирования: с подхода, из засады, загоном, с собаками охотничьих пород.


Разрешенные орудия охоты: охотничье огнестрельное оружие с нарезным стволом калибра не менее 7 мм

(но не более 12 мм) и длиной патрона не менее 51 мм; охотничье огнестрельное гладкоствольное длинноствольное оружие, в том числе с длинной нарезной частью не более 140 мм с использованием пулевых патронов; охотничье огнестрельное комбинированное (нарезное и гладкоствольное) оружие, в том числе со сменными и вкладными нарезными стволами.

Территория: Обходы № 6, № 7 «Охотничье рыболовное хозяйство «Большесестренское» Московского общества охотников и рыболовов», являющие средой обитания охотничьих ресурсов, в Волоколамском муниципальном районе Московской области.

Причины, вызвавшие необходимость регулирования численности охотничьих ресурсов: Предотвращение возникновения и распространения болезней охотничьих ресурсов, нанесения ущерба здоровью граждан, объектам животного мира и среде их обитания.

Министр Н. А. Савенко



- 1 Норма добычи лисиц есть, а лимитов добычи нет. Это как?
- 2 Прикрутил к оружию дополнительный магазин и можно плеваться на все нормы и лимит.



Вот вам, охотники, и Юрьев день! Оказывается взрослый раненый самец лося и взрослая раненая самка лося, если не отрегулировать их численность по линии Минсельхоза Московской области, нанесут существенный ущерб здоровью гражданам Московской области. А если вещи назвать своими именами, то сие распоряжение самое что ни на есть узаконненное браконьерство. Есть еще одно поста-

новление, губернатора Владимирской области А. В. Виноградова от 01.02.2011 года за № 45 «Об утверждении норм допустимой добычи охотничьих ресурсов, в отношении которых не устанавливается лимит добычи, и норм пропускной способности охотничьих угодий».

В нем норма добычи на одного охотника за охотничий сезон — две лисы, а за один день двух хомяков обыкно-

венных, а это хочется назвать издевательством над всеми нами. Сколько их, таких постановлений и распоряжений на Руси? Но главное не в этом, а в том, что никто и ни перед кем за это не ответит. Они сами для себя закон. А нам, видно, и остается только варить тушенку из июльских лосей. Хотя не хочется, чтобы мой друг-охотовед оказался прав. Так было в апреле 2012 года. Посмотрим, что будет в июне 2012 года? Удастся переломить ситуацию или нет? Будем ждать и надеяться и писать вам про то, что происходит. **О**

Охота на венецианскую романтику

СЕТЬ РЕСТОРАНОВ ОХОТНИЧЬЕЙ КУХНИ «СУМАСШЕДШИЙ ОХОТНИК»

Добро пожаловать в рестораны Crazy Hunter (Москва) и Villa Aston (Санкт-Петербург) – места, где органично сочетаются достойная кухня, атмосфера уюта и спокойствия, то, чего нам так не хватает в мегаполисах. Главная отличительная черта ресторанов – это охотничье меню, автором блюд которых является сам владелец ресторанов, заядлый охотник с многолетним стажем.

В наших ресторанах вы всегда сможете попробовать блюда из мяса дикого кабана, медведя, лося, бобра, дикой утки и фазана. Меню ресторанов обновляется в зависимости от сезона охоты. Блюда по меню наших ресторанов готовят только из экологически чистых продуктов с фермерского хозяйства владельца ресторана.

Любителям мясных деликатесов рекомендуем уделить внимание особым рецептам наших шеф-поваров:

Губа лося в гастрономическом ресторане Crazy Hunter (Москва)

1. Самое главное правильно подготовить губу, то есть хорошо опалить и зачистить.
2. Отварить в трех водах для удаления специфического запаха.
3. На раскаленной сковородочке, обязательно чугунной, в смеси оливкового и сливочного масел вместе со свежим розмарином, тимьяном и чесноком обжариваются до золотистой корочки ломтики губы.
4. Затем добавляются крупно нарезанные морковь и лук-шалот, быстро обжариваются с добавлением соуса «Ворчестер» и фламбируются коньяком.
5. Блюдо подается с пылу с жару вместе со свежими ягодами брусники и зеленым луком.



Евгений Афанасенко,
шеф-повар,
ресторан Crazy Hunter,
Москва

Лось (сахатый) – экологически чистое мясо, готовить можно любые блюда как и из говядины, только намного ароматнее и полезнее. Губа лося считается изысканным деликатесом (намного вкуснее, богаче и дороже мяса по вкусу). Обычно губу готовят со сметаной, маринуют, делают из нее холодец или салтысон. Но в гастрономическом ресторане Crazy Hunter особенный авторский рецепт, но хотим сразу предупредить, что готовить это блюдо не просто.

Хвост бобра запеченный в сметанном соусе в ресторане Villa Aston (Санкт-Петербург)



Антон Красный,
шеф-повар,
ресторан Villa Aston,
Санкт-Петербург

Мясо бобра нежное на вкус, сочное и невероятно ароматное мясо. Еще в XVI веке церковь признала мясо бобра постным. Деликатесом является хвост бобра, к тому же, он обладает целебными тонизирующими свойствами и помогает от многих болезней, в том числе и от рака, а также стимулирует потенцию.

1. Хвост бобра очищаем.
2. Приправляем его солью, перцем, чесноком и розмарином по вкусу.
3. Кладем в глубокую посуду, наливаем немного воды, закрываем крышкой и тушим 2 часа при температуре 180 градусов.
4. Морковь и картофель запекаем в фольге, охлаждаем, очищаем и нарезаем крупными, длинными брусками.
5. Нарезаем цукини, овощи обжариваем до золотистой корочки на льняном масле, добавляем кинзу, соль, перец.
6. Подготовленный хвост нарезаем на 4–5 частей, покрываем его тонким слоем смеси сметаны, мелко рубленного розмарина и паприки и запекаем до золотистой корочки в духовке.
7. При сервировке на блюдо выкладываем обжаренные овощи, а на них готовые куски хвоста. Украшаем по желанию свежими салатными листьями и солеными грибами.

Гастрономический ресторан Crazy Hunter, Москва, улица Доватора, дом 8; <http://crazyhunter.msk.ru>; тел. (495) 783-53-14

Ресторан Villa Aston, Санкт-Петербург, Владимирский проспект, дом 5; <http://villaaston.ru>; тел. (812) 605-05-25

Пивной ресторан Crazy Hunter, Санкт-Петербург, ул. Расстанная, дом 2; <http://crazyhunter.spb.ru>; тел. (812) 339-18-01



Водоплавающая дичь

Охота на водоплавающую дичь всегда была и остается самой желанной и любимой среди огромного количества охотников. Она привлекает своей эмоциональной насыщенностью, общением с проснувшейся после зимней спячки природой и достойными трофеями. Как только открывается весенняя охота на водоплавающую, каждый охотник спешит на излюбленные места, чтобы посидеть в засидке, поджидая желанный трофей или выходит на охоту с подсадной. Удовольствие вдвойне, когда, трофей добыт, а грамотный таксидермист сделает из него красивое чучело.



18

стр. /

1 Владимир Арбузов

Стратегия и тактика гусиной охоты

Автор статьи дает несколько советов читателям-охотникам, как правильно и вовремя подготовиться к весенней охоте на гусей. Описывает тактику маскировки, как правильно подобрать оружие и боеприпасы, как правильно стрелять по гусям и многое другое.



26

стр. /

2 Олег Малов

Весенняя охота с круговой уткой

К этой охоте можно относиться по-разному. Одним она нравится, других оставляет равнодушными. Остап Вишня, талантливый украинский писатель и охотник, в одном из своих рассказов сравнивал охоту с подсадной на селезней с засадой родственников на воздыхателя перед его свиданием со своей зазнобой.



34

стр. /

3 Александр Милосердов

Мне суждено было стать «гусятником»

Один раз, когда на разливах я сидел в шалаше и на утренней заре издалека услышал гомон и шум тысячеголовой присады, мое охотничье сердце не выдержало. С этого момента мне суждено было стать «гусятником».



44

стр. /

4 Вячеслав Рунов


Весенний гусь

Выезжая на весеннюю охоту с другом Генкой в Нефтегорское охотхозяйство, мы были полны надежд, но сначала все складывалось наперекосяк...



3-0
номер дроби,
которой
производится
стрельба по гусям
в весенний
сезон

Гуси — птицы стайные. Иногда стая бывает составлена несколькими видами. Как правило, более мелкие стаи подсаживаются и вливаются в более крупные. Если вы собрались на весеннюю охоту на гусей, нужно помнить, что подготовка к ней должна начинаться еще зимой.



Владимир Арбузов

ФОТО: В. АРБУЗОВ, В. КУЗЕНКОВ

Стратегия и тактика гусиной охоты

Удачной вам охоты, друзья!



Готовиться к охоте на гусей приходится заблаговременно, потому что она требует большого количества различного оборудования и получения сведений о местах кормежки. Прежде всего необходимо запастись профилями или чучелами гусей.

1. Дневная норма добычи выполнена. Охоту пора заканчивать.

2. А ведь не так давно российские охотники имели гусиные профили только самодельного производства.



М

Подготовка к охоте

Конечно, все это можно купить в охотничьих магазинах. Существует несколько типов объемных приманок гусей, которые вы сможете найти на прилавках. Они хороши, но очень объемны и дороги. Продаются и сделанные из пластика профили гусей. Хорошо иметь несколько поз чучел; кормящихся гусей, с опущенными головами щиплющими корм; отдыхающих гусей — шеи короткие, головы чуть опущены; сторожевые гуси с вытянутыми шеями и высоко поднятыми головами. Можно и четвертое положение — спящие птицы с завернутой на спину головами. Как правило, на десяток профилей делается примерно три сторожевых, пять кормящихся и два отдыхающих или спящих гуся. Чем больше профилей, тем лучше. Минимально приемлемое количество 10–12 штук. Кроме сидящих чучел птиц можно применять летящих гусей с раскрытыми крыльями и даже гусей, которые машут раскрытыми крыльями, привлекая своих собратьев. Пролетающие гуси очень хорошо замечают движения. Они видят чучело гуся, приглашающего на посадку для кормежки, и если все остальные условия маскировки и расстановки чучел выполнены да к тому же с земли издаются приглашаемые звуки манка, стая начинает кружить и заходит против ветра на посадку.

Маскировка

На высоких полях, где нет поверхностной воды, следует охотиться из окопчиков. Окоп роется таким образом, чтобы стоящий в нем охотник выставлялся только по плечи, а сидящий скрывался полностью. Сверху даже такие глубокие скрадки приходится маскировать мешковиной. Можно использовать мешковину в виде сеточки. Обычношивается закрывашка

площадью 1,5х1,5 м, на него нашиваются полосы из плоской темной резинки в виде карманчиков по 15 см длиной для того, чтобы в них вставить клочки соломы. С одной стороны крепится трубка или тонкий ствол дерева, который приподнимается над бруствером на 15–20 см двумя рогульками, образуя смотровую щель, с другой стороны — сзади крепится кольшками к земле. При помощи этого простого устройства охотник получается полностью закрыт от глаз налетающих гусей. В момент подлета палочка с мешковиной перебрасывается через голову, и охотник делает выстрел.

Иногда нет возможности вырыть глубокий окоп. Вода близка к поверхности. Тогда следует рыть окопчик только для ног примерно около метра глубиной, а сверху закрываться мешковиной или другой тканью, которой придана форма небольшой копешки при помощи двух изогнутых полукругом пластмассовых или алюминиевых трубок. В середине изделия вырезается клапан примерно размер метр на метр для того, чтобы отбрасывать его назад во время стрельбы. Снизу к клапану привязываются через 15–20 см жердочки, чтобы материя не прогибалась.

Некоторые охотники делают скрадки полулежачего типа, но наблюдать за про-



1. Гуси строго придерживаются намеченного пути, по которому они летают.

2. Так выглядит самая обыкновенная гусиная засидка.

летом и тем более стрелять из такого положения неудобно, поэтому, применяя такого вида маскировку, всегда нужно позаботиться об удобстве стрельбы.

Наконец бывают случаи, когда весенняя почва совершенно не дает возможности зарываться, тогда приходится использовать сделанные из подручного материала шалаши с открытым верхом или сшитые укрытия, напоминающие сундучек с открывающейся крышкой. Такое укрытие также шьет-



Для полного успеха стрельбы гусей на полях (на местах их кормежки) прежде всего нужно хорошо разведать, где чаще они присаживаются и кормятся. Для этой цели неплохо применять бинокль.

ся из мешковины, прошивается резинкой, под которую заталкивается солома для придания схожести с тюками сена или соломы. Сверху делается клапан, форму которого поддерживают параллельно закрепленные трубки или палочки. Правда, гуси привыкшие, что из шалашей стреляют, иногда стараются облететь такие укрытия стороной.

В любом случае даже в укрытии следует надевать маскирующую одежду, костюмы «леший» или «кикимора» и не делать резких движений во время подлета гусей.

У гусей хорошо развита звуковая сигнализация. Они издают несколько типов звуков, понятных всем видам этих птиц, это сигналы



об опасности, приглашение присоединиться, поиски потерявшейся пара. Эти звуки необходимо изучить и научиться имитировать их при помощи манков. Конечно, можно воспользоваться электронным манком, но далеко не всег-



3. Охота закончена, можно собирать гусиные профили.

4. Пока не сошел снег хорошо для маскировки применять зимний охотничий костюм.

да электронная запись совпадает с необходимым сигналом, поэтому гораздо рациональнее и интереснее применять механические манки, тем более что самому приятно научиться манить так, чтобы птицы не только отвечали, но и подлетали на ваш призыв. Поэтому для охоты нужно приобрести или сделать несколько манков разных по звучанию.

Оружие и боеприпасы

Подранки, упавшие на землю, прекрасно бегают, хорошо маскируются и часто достаются не охотнику, а лисицам, енотовидным собакам и воронам. Нормальным выстрелом по гусям следует считать выстрел с 35–50 м,

но не более. Это примерно высота девятиэтажного дома. Поэтому оружие должно обладать стабильным, кучным и резким боем. Следует помнить, что дробовой полуавтомат является грозным оружием только в руках опытного, хорошо тренированного стрелка. Его многострельность чаще всего приводит к повышенной трате боеприпасов и большому количеству подранков, упавших вне поля видимости. Двустолки дисциплинируют охотника, а хорошо подобранные и проверенные стрельбой патроны в руках тренированных стрелков дают лучшие результаты. Патроны лучше всего применять заряженные номерами дроби от 4 номера до 0, с большим весом снаряда типа «Магнум» или «Полумагнум». Лучше, конечно, самим заряжать патроны, испытывая каждую партию, отстреливая из своего ружья. Кроме патронов с крупной дробью следует иметь с собой и снаряды с более мелкой для достреливания подранков. Применение патронов, заряженных картечью, недопустимо. После стрельбы такими патронами остается очень много искалеченных птиц, которые не попадают в руки охотника.

Тактика охоты на гусей

Выезжать на охоту желательно заблаговременно для того, чтобы объехать выбранные места, обнаружить поля, наиболее охотно посещаемые гусями, и опросить местных жителей о наблюдаемых перелетах птиц. Выбрав поля, на которых имеется неоспоримое доказательство посещения гусями — обильный помет, вырыть окопчики, набить их соломой, если нет поблизости жилых селений подготовить место для стоянки. Гуси при разных погодных условиях отдают предпочтение разным полям. В ветер они садятся кормиться на более защищенных от ветра участках, если наступает похолодание, то на продуваемых открытых местах птицы садиться не будут. Нужно подготовить запасные поля для охоты, потому что «отбитые» в течение одного, двух дней гуси уже стараются эти места облетать стороной.

Расстановка профилей — чуел требует определенного порядка. Поскольку гуси



Гуси — птицы табунные, поэтому они очень охотно летят и присаживаются к другим гусям как на местах дневок и ночевок, так и на кормежке. На этом и основана охота на них.





на посадку обычно заходят против ветра, то садиться в скрадок нужно спиной к ветру, а приманки расставлять по ветру от укрытия головами против ветра. Формировать стаю приманок нужно так, чтобы она напоминала живых гусей, то есть в середине стаи кормящиеся и отдыхающие, спящие птицы, по краям — сторожевые гуси с вытянутыми шеями. Все эти приготовления необходимо выполнять в темноте или на рассвете до подлета. Примерно в пять часов утра все охотники уже должны сидеть замаскированными в скрадках.

Вопрос о том, стрелять ли гусей — разведчиков или не стрелять, спорный. Самые ранние — голодные птицы вылетают на поля с рассветом, а за их полетом пристально следит вся присада. И если они оказываются обстре-

1. Скрадки для гусиной охоты можно оборудовать, используя естественные укрытия, например кусты...

2. Все это необходимо для гусиной охоты.

3. Охота удачна, и охотник доволен!

лянными, следующие стайки гусей летят другим маршрутом на другие поля. Бывали случаи, когда невыдержанные охотники все же открывали по разведчикам огонь, тогда вся оставшаяся масса гусей проходила в стороне. Но это происходило только тогда, когда присада располагалась недалеко, не более двух километров от места охоты. Расставляя чучела гусей, неплохо около них поставить чучела токующих тетеревов. Гуси — птицы осторожные и поэтому, видя вблизи других не менее осторожных птиц, теряют бдительность. Выставление чучел ворон не допустимо. Их в первую очередь обнаруживают другие вороны, начинают летать кругами и тревожно каркать, отпугивая своими криками гусей и вызывая огромное желание у охотника отстрелять их.

Как стрелять по гусям?

Нужно стараться стрелять на самых близких расстояниях, поэтому, если гуси налетели прямо на ваш скрадок, приходится стрелять «вштык», то есть прямо над собой, выбирая наиболее крупного гуся. Эти правила дают возможность отстреливать в основном самцов и исключают отстрел краснокнижных видов. Упреждение (вынос) нужно делать большое, примерно две-три длины гуся. Ружье нельзя ни в коем случае останавливать, иначе сноп дроби пройдет позади птицы. Каждый охотник выбирает свой метод стрельбы. Гусей,



пролетающих в стороне от скрадка, стреляют с упреждением, рассчитывая его в зависимости от угла обстрела. За пределами 50 м птиц стрелять не нужно. Такие выстрелы, как правило, оказываются промахами или только слабо ранят птиц. Подранков, уроненных на землю, нужно сразу добивать. Добытых гусей можно расставлять среди чучел, используя небольшое



В Сибири некоторые охотники умеют искусно манить диких гусей с помощью тонкой бересты, зажатой между ладонями. Гортанный звук, издаваемый таким образом, очень похож на крик гуся гуменника и серого гуся. Но такое мастерство, удел избранных. Рядовому охотнику оно не доступно.

приспособление из срезанной ветки для укрепления головы.

Этика на гусиных охотах и правила безопасности

Если контроль со стороны охотоведов и егерей проводится не достаточно, то бывают случаи, что на одни и те же поля приезжают разные группы охотников и попросту мешают друг другу, оставляют машины посреди поля, ходят по полю. Прячутся в кустах, не делая укрытий, иногда ложатся в маскировочных костюмах на поле. Не менее некрасивым поступком является охота на присадах, стрельба на большие дистанции, не выдержанность при стрельбе, плохая маскировка. Долг каждого охотника — добить подранка, но хозяином добычи является тот, кто уронил ее. Ино-

1. Нет ничего плохого махнуть по рюмочке после охоты. Но только не перед ее началом!

2. Глупые птицы среагировали на искусственных собратъев и погибли.

гда стрельба крупными номерами дробы ведется в сторону населенных пунктов, в направлении охотящихся людей.

Очень часто вырытые для охоты окопчики не зарываются по окончании охоты, и в них попадает скот, трактора, обрабатывающие землю, мелкие дикие животные.

Нужно всегда помнить, что, охотясь на гусей, ваши ружья заряжены крупной дробью, которая, попав в человека или домашнее животное, может принести более страшные разрушения, чем пуля, что летит она далеко, не теряя энергию при своей массе. Наша общая культура, а особенно культура на охоте, очень низка, поэтому задача каждого охотника — следить за собой и требовать от окружающих выполнения всех правил охотничьей этики и безопасности обращения с оружием. **О**

www.sun-marine.ru

Sun Marine. Лодки нового поколения!



КОРЕЙСКИЕ ЛОДКИ ПВХ
Официальный дистрибьютор лодок Sun Marine в России

МОСКВА (Оптово-розничный склад
Центральная Россия - Урал) +7 (495) 933 40 34
БЛАГОВЕШЕНСК (Оптово-розничный склад
Сибирь - Дальний Восток) +7 (4162) 595 821
Расширяем дилерскую сеть!

реклама

2

Олег Малов

ФОТО О. МАЛОВ, В. КУЗЕНКОВ

Весенняя охота с круговой уткой



К этой охоте можно относиться по-разному. Одним она нравится, других оставляет равнодушными. Остап Вишня, талантливый украинский писатель и охотник, в одном из своих рассказов сравнивал охоту с подсадной на селезень с засадой родственников на воздыхателя перед его свиданием со своей зазной. Правда, влюбленного парня в заветном месте уже поджидали ее родственники с колами. Ну что же, с точки зрения писателя-юмориста такое сравнение допустимо.

В

Весеннюю охоту всегда ждут с нетерпением. Еще и весной не пахнет, лежит снег, но стоит по-весеннему затенькать синице, как уже только в этом охотник различает скорый приход весенних дней. Весенняя охота всегда связа-



1. Подсадная высаживается на место.

2. Селезень в брачном убранстве очень красив.

на с пробуждением природы, которое, так или иначе, находит отклик в сердце каждого человека. Охотникам везет в большей степени, так как они имеют возможность почувствовать красоту весенней природы острее и глубже, так как сами оказываются в гуще природных изменений. Когда говорят об охоте с подсадной, то чаще всего имеют в виду добычу кря-

ковых селезней, хотя, без сомнения, она распространяется на все виды уток. Дело в том, что селезни многих уток охотно подсаживаются к подсадной. Охоту с подсадной можно рассматривать, как традиционную русскую охоту, имеющую старинные корни. Об этом говорит хотя бы тот факт, что в старые времена существовали старинные породы подсадных уток, которые многими десятилетиями выводились целенаправленно именно для охоты. При этом к уткам предъявлялись конкретные требования, особенно к голосам и поведению.

Весна приходит в среднюю полосу России по-разному. То стремительно и бурно, а то вяло и тягуче. «Но тем не менее еще только начинает стаять зимний снег, едва-едва засинели лужи и стали отходить окраины речного льда, в воздухе уже слышится свист утиных крыльев и видны стаи уток, проносящиеся высоко над землей, полетом ровным и сильным», — писал профессор М. Мензбир. Случается, что еще и солнце-то не пригрело по-настоящему, не появились окраины воды, а утки уже пришли. Тогда они дер-



жатся по небольшим участкам открытой воды: быстрым речкам, незамерзающим болотам, у сбросов теплой воды. Но вот появляются лужи, начинается таяние снегов, постепенно уходит лед от берегов, а по болотам и прудам он опускается. Пошел массовый пролет уток. Вот как об охоте с подсадной писал один из хорошо известных современных знатоков этой охоты Михаил Фокин: «Кроме хороших трофеев, она дарит столько красоты и тепла, согревающего душу после зимней спячки.

Сколько всего увидит зоркий глаз охотника из бойниц шалаша, сколько услышит во время весеннего водополя! Совсем рядом играют чибиcы и ухаеt выпь, заливаеtся зяблик и блеет бекас, где-то на острове бормочет косач, в голубом поднебeсье гогочут гуси и величественно плывеt журавлиный клин. А запаха! Сколько жизни и азарта в голосах подсадных. Попробуйте посидеt зорю с тремя работающими утками. Уверен, вы навеcгда прикипите к этой охоте».

Как бы ни был важен шалаш, но главное украшение и успех охоты — это подсадная утка. От нее на этой охоте зависит все. Она может или принести великую радость охотнику, или же одарит его разочарованием и горечью неудачи.

Но еще задогго до этого времени истинный охотник готовится к весеннему празднику. Правда, он отлично представляет, где будет охотиться и где ему нужно поставит скрадок. Место это присматривают заранее, и оно может использоваться из года в год. Прежде всего, оно должно быть облюбовано и посещаемо дикими утками. Оно может представлять собой плес речного разлива, большую и открытую лесную лужу. Плес должен быть не глубоk. Желательно, чтобы он не был

1. Дорога к полю — над ней тоже неплохая тяга, но сложен поиск сбитых птиц

2. Боря после вечерней разведки новых мест.

3. На зарастающем брошенном поле.

заросшим кустами и захламлeн прошлогодней травой. Подсадная на таком месте должна быть хорошо видна и может двигаться свободно на воде, не путаясь привязью. Следует избегать воды с течением, которое может принести охотнику массу хлопот: унести добычу, а то и отвязавшуюся подсадную утку. Хорошо, чтобы место было удобным для охоты на утренней и вечерней зоре. Именно здесь ставится скрадок или шалаш. Скрадок является очень важным элементом для охоты с под-



садной. Весенний селезень осторожен. Прежде чем подсесть к соблазняющей его уточке, он обязательно будет стараться убедиться в безопасности. Заподозрив же неладное, как правило, проигнорирует даже самые соблазнительные призывы. Поэтому шалаш должен быть добротным, с плотными стенками и крытым сверху. Для его устройства отлично подойдут еловые лапы, хотя есть и противники именно этого подручного материала. Для большей эффективности охоты шалаш лучше ставить

заранее на выбранное место, еще до открытия охоты. Таких шалашей нужно поставить несколько и менять их в процессе охоты. Можно, к примеру, поставить шалаш в сторону зари для утренней охоты, а еще один скрадок в другом месте — в сторону вечерней. Шалаш должен иметь удобные бойницы и быть достаточно комфортабельным для охотника (в разумных пределах), так как в нем придется провести довольно продолжительное время.

Как бы ни был важен шалаш, но главное украшение и успех охоты — это подсадная утка. От нее на этой охоте зависит все. Она может или принести великую радость и ликование душе охотника, или же одарит его разочарова-

нием и горечью неудачи. Охоты, где человеку помогают его «братья меньшие», будь то собака, ловчая птица или подсадная утка, имеют особую, неповторимую прелесть. Они особенно интересны и увлекательны. Может, это происходит оттого, что охотник в процессе самой охоты получает удовольствие от созерцания слаженных действий своего необычного напарника, может, секрет кроется в загадочных, почти «разумных» взаимоотношениях, а может, человека одаривает радостью мастерство напарника, в котором он видит часть своего труда и терпения в его подготовке.

Подсадная утка так же дорога настоящему охотнику, как и, к примеру, легавая соба-

1





ка. Очень часто он относится к ней совершенно также, пытаясь понять в ее поведении меру «разумного». В охотничьей литературе приводится много таких примеров. И все же, мастерски работающая подсадная утка — итог знаний и умения охотника. Именно по этой причине среди этих манных птиц встречаются просто уникальные виртуозы.

Имея подсадную, охотник должен ее готовить к весеннему сезону заранее. С наступлением погожих дней утке нужно давать возможность больше купаться в корыте ежедневно. Потом, подрезав крылья, переходят к вызариванию. Для этого утку на утренних и вечерних зорях высаживают на небольшом разливе или на лужу, предварительно привязав к вбитому в дно колу. Сначала время вызаривания должно быть не очень большим, примерно 40 минут — час. Потом его увеличивают до 3–4 часов.



Весна приходит в среднюю полосу России по-разному. То стремительно и бурно, а то вяло и тягуче. Но тем не менее, еще только начинает стаивать снег, в воздухе уже слышится свист утиных крыльев и видны стаи уток.

1. К месту охоты.

2. Утку иногда называют «круговой» из-за такого кружка, на котором отдыхает подсадная.

3. Выстрел накрывает волокиту.


Подсадная утка должна обладать ярким и доносчивым голосом. Она должна не бояться охотника и азартно реагировать на призывное жвяканье селезня. Не стоит позволять подсадную допускать до спаривания с селезнем. Это приведет к тому, что утка просто перестанет манить зеленоголового ухажера. Азартная, правильно подготовленная подсадная будет работать без усталости. Хорошо, если на охоте используют пару подсадных уток. Тогда ни один утиный ухажер не устоит перед соблазнительными призывами уток. Опытные подсадные, побывавшие уже не один раз на охоте, порой показывают удивительные примеры поведения. Они будто отлич-



но «понимают» свое предназначение на охоте и ведут роль заманивающих соблазнительниц отлично. Бывает, что перед самым выстрелом при приближении селезня даже отплывают в сторону, давая возможность охотнику произвести правильный выстрел, а заодно и освобождая сектор обстрела. Отличная подсадная — предмет гордости настоящего охотника. Подсадных уток в старое время называли еще круговыми. Дело в том, что в некоторых местах подсадную привязывали к кружку, который находился на верхней части кольшачка, вбиваемого в дно водоема. Кружок вращался на штифте. Он давал возможность утке спо-

1. Весенний трофей.

2. Прихорашивание перед встречей.



койно плавать, а при необходимости она могла на нем и отдохнуть. Устройство не хитрое, но полезное. Сегодня многие охотники чаще всего ограничиваются шнуром с грузилом или же простым приколом в виде кола, забиваемого в дно. Шнур крепится к ноге утки при помощи широкого ремешка — ногавки. Ногавка представляет собой браслетик, охватывающий лапку утки и предохраняющий ее от трения шнуром. Ногавка может крепиться к ноге утки различным способом. Высаживать утку на воду всегда следует осторожно. До места охоты подсадную лучше всего переносить в плетеной корзине с крышкой.

Охота начинается еще по-темному. С собой нужно иметь теплую одежду, рюкзак, в который не лишним будет положить термос и провизию, следует прихватить и несколько рези-

новых утиных чучел. Сначала рассадите чучела. Здесь следует помнить, что некоторые из них нужно посадить поближе к шалашу. Затем доходит очередь и главного помощника, подсадной. Ее высаживают на воду аккуратно, беря под крылья. Бывает, что дельная подсадная начинает свою партию сразу же, а бывает, что она покупается, прихорашивается какое-то время, а уж потом приступает к работе. Теперь наступает самое главное — ожидание заветной


Подсадная утка должна обладать ярким и доносчивым голосом. Она должна не бояться охотника и азартно реагировать на призывное жвяканье селезня. Не стоит позволять подсадную допускать до спаривания с селезнем.

встречи с зеленоголовым красавцем. В шалахе следует вести себя осторожно, тем более если рассвет уже начал вступать в свои права. Все действия производить плавно, без спешки и суеты. Селезни могут, отзываясь на призыв подсадной, сделать несколько кругов над шала-

шом. А случается, что и совсем незаметно подплывают к ней. Поэтому охотник должен быть очень внимательным. О его появлении вам сообщит подсадная. Чаше приходится селезня слышать. Дальше услышав посадку, определитесь с бойницей и направлением, в котором вам придется стрелять. Ружье в бойницу просовывайте осторожно, без резких движений. Стрелять можно только в том случае, если вы уверены, что снап дроби не заденет вашу помощницу. Если только в этом есть сомнения, то лучше совсем не стрелять. Вспугните и отпустите селезня без выстрела. Подбирать битых селезней можно, закончив охоту. Стрелять приходится на небольшой дистанции, поэтому для этой охоты подойдет ружье со стандартными дульными сужениями (чок и получок). Патроны снаряжают дробью № 5 и 6. **О**

www.kizlyarsupreme.com

Новая серия **Amigo X / Z**
специально разработанная для ношения на шее
G10, стали D2 (61-63HRC) и AUS-8 (58-59HRC)
www.kizlyarsupreme.com



Александр Милосердов

ФОТО А. МИЛОСЕРДОВ, В. КУЗЕНКОВ

Мне суждено было стать гусятником



Ранее на Тамбовщине увидеть в небе летящую стаю настоящих диких гусей считалось невероятной удачей и приравнилось к экзотике, но с каждой следующей весной стайки гусей и пролет их становились все заметней. Один раз, когда на разливах я сидел в шалаше и на утренней заре издали слышал гомон и шум тысячеголовой присады, мое охотничье сердце не выдержало. С этого момента мне суждено было стать гусятником.

В

В то время конкурентов по гусям не было — в районе всего-то 5–7 местных гусятников и одна-две команды из Мосвы. Не могу передать ощущения радости тех охот: спокойно, вольно, раздольно, никто не мешает. Счастье, что довелось это пережить-испытать в познании первых шагов при изучении поведения, повадок осторожной, диковинной птицы. Мы были пионерами — первыми в этом деле у себя на малой родине, потому Бог преподнес нам это настоящее охотничье счастье после долгих наших если не мучений, то испытаний — это точно. Нам повезло.

В 1999 году решил поделиться своими знаниями и предложил сначала друзьям, потом землякам, попробовать и испытать: что это такое — охота на гусей, а уже через год в районе и с 2001 года в области среди всех охотни-

1. К охоте все приготовлено, профиля в поле расставлены и засидка готова.

2. Стая летящих птиц.





ков: и местных, и особенно приезжих – городских началась «гусиная лихорадка», и моя спокойная индивидуальная охота на этом закончилась. Я вынужден был искать новые и уже удаленные от основных дорог места, не где много птицы, а где мало охотников и подальше от появившихся проходимцев-невежд.

Пару слов о «топтунах»

Не хотелось о них говорить лишний раз, но умалчивать эту болезную тему, считаю, будет с нашей стороны не правильно. Когда выслушиваешь ненадуманые жалобы охотников, как портят настроение, нервы и все предварительные подготовки и труд в уголках «топтуны халявы», приходится только сожалеть об этом и сочувствовать знакомым уже со стажем, настоящим гусятни-

1. Лысухи прилетели с юга.

2. Пока гуся нет, пора на обед.

3. Ранних гусей-разведчиков в зависимости от окончания зимы можно наблюдать уже в первой декаде марта.

кам, да и почитателям с подсадной на селезня тоже. Моим друзьям и знакомым не первый год по весенним охотам, да и самому лично приходилось видеть это и не раз, и не два. Ходоков-зенитчиков, просто обожающих наикрупнейшую картечь, развелось за последнее время немало (итог выдачи членского билета без всяких формальностей), да еще поджигателей, разорителей и вредителей. Бывалые охотники-сельчане жалуются: «Чужаки просто мешают нормальной охоте, сжигают скрадки и шалаши, чтобы погреться около них за распитием спиртного, а чучела и профили нельзя оставить даже на час без присмотра – утащат или расстреляют». Скрадки и искусственные укрытия служат полторы недели, а в отсутствии их хозяев ими можно пользоваться любому – зачем же ломать, сжигать и гадить?

И еще... Каких-то 10–12 лет назад при определении сроков начала весенней охоты на Тамбовщине была дата пика половодья в северных районах области (середина апреля), тогда как в южных районах гуси фактически заполняли угодья двумя-тремя неделями ранее. Немногочисленные, но организованные группы браконьеров радовались такому раскладу — они разведывали поздними вечерами многотысячные присады скопившихся на полях птиц и внедрялись в них в ночное время (малоизвестный способ охоты по этическим причинам описывать не буду) и, «снимая сливки и пенку», не стесняясь и никого особенно не боясь, стреляли до открытия охоты, разгоняя тем самым прилетевшую дичь, оставляя после варварской стрельбы разбросанные гильзы и массу подранков.

Две трети участников, так называемых «стрелков», никогда не строили шалаши, скрадки и другие укрытия, а в последнее время, приобретя костюм типа «леший» и «кики-мора», считают этого вполне достаточно, чтобы гусь, если уж не сядет на голову, то пролетит низко над ней, позарившись на недешевый электроманок. А картечь все равно достанет и за сто и более метров. Эта категория «хан-

После нескольких лет любимой весенней охоты с подсадной уткой на селезня к концу 80-х — началу 90-х переключился на гуся. Гусь в те годы считался просто недостижимым трофеем, которого добыть в наших угодьях считалось теоретически невозможным.



теров и трапперов» останавливается обычно на линии пролета гусей, не отходя далеко от машин и без всякой скромности лупят очередями и залпами в небеса, стоя в лесополосах рядом с дорогой и с полями, в которых строят укрытия и окапываются, по их понятиям, чудаки-колхозники. Понятно, в каком настро-

ении пребывает по-соседству с такими стрелками нормальный охотник... Все это в настоящее время надо учитывать при поиске и выборе места — чем дальше от дорог, тем лучше.

Время и места охоты

Из гусей, пролетающих Тамбовщину, выделим два вида: белолобый и гуменник. Серый гусь редок, еще реже встречается запретная для охоты пискулька. Весной на пролете также редко можно наблюдать и черную казарку. В последнее время участились случаи прилета



и остановок лебедей: шипуна и кликуна. Одними из первых еще на заснеженные поля и оголившиеся кочки прилетают огари.

Ранних гусей-разведчиков можно наблюдать уже в первой декаде марта, если весна поздняя и холодная — в конце марта, в первых числах апреля. Основной и массовый прилет гусей и уток совпадает с пиком половодья. Но если весна «безводная» (такое случается в послед-

1. Прорвались к своим местам.

2. Основной и массовый прилет гусей и уток совпадает с пиком половодья.

3. На привале.

нее время чаще) — прилет и пролет водоплавающей птицы растягивается по времени. Большинство стай долго в наших угодьях не задерживаются, и хорошей охоты для массового охотника уже не получится.

Как-то в конце девяностых новопоставленный начальник спецотряда охотнадзора областного охотуправления (бывший милиционер и слабый охотник) с претензией высказывал мне, тогда еще районному охотоведу, что его группа, проверяя с целью профилактики наш центральный район, не встретила ни одного охотника на прудах — водоемы были подо льдом. На что я ему ответил вопросом: что они там, на прудах, забыли и кого хотели увидеть? Все знающие гусятники в это время на полях, на разливах, на степном просторе, а никак не в низинах оврагов и буграков.

Основная пролетная водоплавающая птица, конечно, предпочитает степной простор, где оголились от снега поля для кормежек — озимые, оставшиеся с осени участки нескошенных кукурузы и проса, ячменя и пшеницы, с остатками и потерями как злако-

вых, так и свеклы. Особенно с продискованной кукурузой и где только-только разлилась в падинах талая вода — место отдыха и ночлега. Также гуси держатся на широких пойменных лугах-кочкарниках, где есть и пища, и вода. Вот там-то и выбирают место охотники, а никак не в заросших растительностью, хоть и с водой, в глубоких падинах.

Стрельба и маскировка

Все транзитные стаи весной придерживаются в основном северо-восточного направления. Потому нередко охотники добывают гусей с «голландскими» кольцами. Нормальные охотники из одежды экипируются к весеннему сезону полностью: маскхалаты зимний белый (когда на полях еще остаются острова снега и на случай поздних обильных снежных осад-

*Радуюсь, когда
открывается охота
в срок, когда проталины
на полях и первая
разлитая талая вода
с кричащими над ней
прилетевшими с юга
первыми чибисами уже
говорят о том, что
не сегодня-завтра все
начнется.*

ков) и «леший» соломенного, серого и бледно-желто-зеленого тонов, плащи. Обязательны: коврики и теплая непромокаемая обувь, не забываются и перчатки.

Главное на весенней охоте — это маскировка, без нее, на халяву добыть трофей — один шанс из сотни. Бывает, ошибаются и гуси и как слепые среди белого дня налетают на открытой местности на абсолютно не зама-



скированного охотника, но чаще это происходит со спины и очень-очень редко. Образно говоря, охотнику в весенних угодьях надо «провалиться сквозь землю, раствориться, исчезнуть».

По происходящим налетам гусей в зависимости от дистанции стрельбы (15–55 метров) применяем дробовые заряды номеров: от тройки до нуля, при названии которых



Начало массового пролета гусей совпадает с половодьем, а последнее время и с появлением проталин на полях. Основной гусь летит за кромкой снега, стаи же молодняка не спешат и «тусуются» до первой майской жары.

у большинства новоиспеченных охотников округляются глаза: «Не может быть! Только нули и картечь!!!». Они настоятельно рекомендуют новичкам и неудачникам последнее. Не слушайте таких, не поддавайтесь на провокацию. Ружье, лучше классическое, желательное с резким боем и не в коем случае не помповик. Укрытия на открытой местности: невысокие шалаши и ямы. Из ям предпочитаем «азаровские» — на длину стрелка и с небольшой глубиной — по колено. Закрываем себя самодельной масксетью под фон и тон окружающей местности, чаще обходимся костюмами «леший» собственного изготовления. Профи-

1. Эти птицы уже отлетались.

2. В местах постоянных охот ямы лучше выкопать по осени.

3. Прилетят, не прилетят?

ли, полукорпусники и чучела, неэлектронные, разных видов манки для гуменников и белолобых, бинокли, рации — основные атрибуты весенней охоты.

Базирование и обустройство лагеря

Снаряжение, амуниция, материалы (брезент, искусственная кожа, клеенка, веревки, проволока и т. д.) для устройства базового лагеря, посуда и продукты — все с годами отлажено



до мелочей. Ничего лишнего. Все это в конечном счете комфорт в угодах и нормальный быт. Это обеспечивает спокойный процесс охоты, положительный результат и полнейшее моральное удовлетворение. В южных степных районах Тамбовщины, где в основном проходят весенние охоты на гусей, баз либо стационаров для охотников в угодах нет, поэтому об этом надо позаботиться самим. Когда-то, уезжая на два-три дня, обживались в салонах своих автомобилей, приходилось в хорошую погоду устраивать ночлег и под открытым небом, укла-



Перечитывая редкие для того времени и дефицитно-старые материалы классической охотничьей литературы по данному вопросу, с каждым сезоном методом проб и ошибок прибавлялись знания и приходил опыт.



двываясь на отдых на постеленные камышовые маты иногда во временных шалашах. Потом начали применять палатки и навесы.

Как-то обнаружили у автостреды пострадавший при аварии автобус «Кубань». Остался один металлический остов. Отличный каркас для постройки базы-столовой. Перевернули его на крышу, и воспользовавшись влажной почвой, зацепив уазиком, задним ходом доволокли к месту лагеря. С тех пор у нас «своя» база-стационар. Накрываем брезентом и, пожалуйста, — всепогодные и кухня, и столовая, и кладовая с комнатой отдыха.

1. Автор статьи с добычей.

2. Вечером на кукурузном поле.

Каждый предстоящий весенний сезон мы как и все предыдущие годы с надеждой смотрим вперед и ждем его. В один миг созвонятся и соберутся друзья и товарищи, снова будем прорываться по бездорожью к своим заветным местам. Мы все очень дорожим этими короткими встречами при нашем бесконечно суетном ритме быта и бытия. Только там, несмотря ни на что, лечим свои души, заряжаясь природной энергией, после чего хочется радоваться жизни и жить. **О**

16-17 июня 2012 г.
Ленинградская область

ОРГАНИЗАТОРЫ КУБКА



ЗАО «Первый ТВЧ»



ООО «СайтГуру»

2012

Охотник и рыболов

Заядлые
охотники!

Неутомимые
рыболовы!

КУБОК
телеканала

Увлекательная конкурсная программа
Мастер-классы от чемпионов
Вкусная еда!

Подарки всем участникам!

Мы уже ждем Ваших заявок!

При поддержке: «Росохотрыболовсоюз»
Информационные партнеры - журналы:
«Рыбалка на Руси», «Охотничий двор»,
«Охота», «Спиннинг Traveller»,
«Охота-национальный журнал».
Интернет-партнеры: ПитерХант

Регистрация

www.kybok-ohotnikirybolov.tv



Билайн®

ОХОТА, РЫБАЛКА, СПИНИНГ
ОХОТНИЧИЙ ДВОР

РЫБАЛКА
НА РУСИ



СПИНИНГ
TRAVELLER

ОХОТА


ОХОТА



Для получения информации по условиям ретрансляции канала «Охотник и рыболов» и отдельных телепрограмм можете связаться с представителями нашей компании по телефону: +7 (812) 332-69-99 или e-mail: sales@1tvch.ru

www.1tvch.ru

реклама



Вячеслав РУНОВ

ФОТО В. РУНОВ, В. КУЗЕНКОВ



С полем, Генка! С полем, дружище!

Весенний гусь

Выезжая на весеннюю охоту с другом Генкой в Нефтегорское охотхозяйство, мы были полны надежд, но сначала все складывалось наперекосяк. Во-первых, открытие весеннего сезона было назначено как всегда в субботу, а мы, по житейским причинам, могли выехать только в воскресенье. Во-вторых, было очень холодно и дул пронизывающий ветер, в связи с этим обстоятельством решили с ночевкой не ездить. В-третьих, в воскресенье выехали во второй половине дня.



1. Самый желанный весенний трофей охотника.

2. Не стоит гнаться за крупными зарядами. Дробь от № 2 до № 0000, вполне достаточна.

Но и это еще не все, когда мы прибыли на место, к «нашему», заранее за неделю разведанному озеру, где на момент разведки кружило множество стаяк разных уток, мы увидели кучи стреляных гильз, пару лысух, которые при нашем появлении сразу же растворились в прибрежном сухом камыше, и одиноко облетающее озеро лебедя. Впечатления добавило еще то, что по лебедю начал палить из полуавтомата какой-то мужик, выбежавший из «буханки», стоявшей под деревом тут же, у озера.

Выйдя из машины, мы устали на происходящее, скрестив пальцы за красивую птицу. Лебедь благополучно ретировался. А немного погодя стрелявший подошел к нам, поздоровался и посетовал об упущенном «гусике», т. к. видите ли, патроны у него были не той системы — «утиные».

Рассказал, что стоит он с раннего утра, сбил одну утку, которая упала прямо перед ним в густые заросли сухостоя, обильно покрывавшие множественные кочки и небольшие островки правого вытянутого края озера. Но достать подранка, со слов охотника, никакой возможности нет, несмотря на то, что в машине у него поскуливал шестилетний русский охотничий спаниель, весело махая коротким хвостиком, требуя немедленного освобождения. «Выпустить его жалко, — жаловался мужик, — «погода не та, да и приболел он, бедняга». Не увидев в наших лицах сочувствия и высказав мнение, что охота на сегодня закончена, а по телевизору скоро будет футбол, мужчина сел в машину и уехал. Подойдя на его место, обнаружили новенькие гильзы с маркировкой картечи 8,5 мм. Да, уж совсем «утиные»!

Обсудив произошедшее, мы с другом решили, что раз приехали, то все одно, отсидим вечерку. Подъехали к речке Чапаевка, что метров 200 от озера, в мелколесье оставили машину. Пока я выгружал наши пожитки из автомобиля, Генка вооружился биноклем и начал проводить рекогносцировку местности.

Река Чапаевка — небольшая, шириной метра три, сильно петляющая по крутым берегам, быстрая и порожистая. По обеим ее берегам росли густые, плотные кусты и деревья. И вдруг Генка радостно воскликнул: «Смотри, смотри!», при этом указывая на большую, голов 30–40, стаю уток, взмывших в метрах 150 по другую сторону реки и закладывающих круг над небольшой рощицей среди полей.

Друг высказывает предположение, что на противоположном берегу, в поле, возможно, находится еще одно озеро. А если нет? После небольших переговоров «за» и «против», решаемся на переправу. Быстро накачиваем одноместную самодельную лодку. Грузим туда ружья, боеприпасы, чучела и, забыв термоса с бутербродами, переодеваемся. Найдя более-менее подходящее место для спуска к речке и эх! Переправа, переправа, берег левый, берег правый! Превозможная бурное течение небольшой речки, Генка усердно греб веслами, я, как самый ответственный, вцепился в наши пожитки и старался удержать равновесие всего нашего судна. При этом я усердно советовал другу, как именно необходимо преодолевать водные преграды «Галсами, галсами иди», — кричал я ему сквозь ветер. Дружище вежливо молчал, но я чувствовал, что в другой обстановке он бы много чего мне ответил! Наконец мы на другой стороне, время 17.00.

Оказавшись на противоположном берегу, уложили снаряжение на дне лодки, взяли ее по краям за веревку и направились к предполагаемому озеру. И, о чудо! Там, куда мы так стремились, действительно еще одно озеро. По всему берегу довольно большого озера росли высокие деревья. И опять, при нашем подходе к озеру, из-за сильного шума, производимого другом, взлетела стая уток.



Обсудив произошедшее, мы с другом решили, что раз приехали, то все одно, отсидим вечерку. Подъехали к речке Чапаевка, что метров 200 от озера, в мелколесье оставили машину.

1. Автомобиль лучше оставить подальше от места предполагаемой охоты.

2. Весенняя охота проводится из укрытия. Для этого необходим шалаш. Можно покупной.

Обрадовавшись таким событиям, мы обошли озеро с левой стороны, по берегу. Там нашему взору открылось огромное дерево-исполин, которое, однако, не выстояло против молнии. Расколовшийся надвое ствол богатырского дерева удерживался собственными ветками, которые вросли в землю. Лучшего укрытия и придумать сложно. Спрятав у основания свои пожитки, воткнув по периметру веток и натаскав с поля сухой травы, замаскировали наше сооружение. После чего рас-

чехлили ружья и... ни души! Правда, стреляные, свежие гильзы здесь тоже присутствовали и тоже с маркировкой — картечь, этот факт и улетевшие стаи вселяли надежду.

Сидя на толстых, выступающих из земли корнях поверженного стихией богатыря, вспомнили оставленные в машине горячий чай с колбасой. Вдруг налетели три утки и без облета сразу плюхнулись на воду, ближе к противоположной стороне берега. Далековато, метров 60, а то и поболее. Сидим, наблюдаем, утки, заподозрив неладное, снялись с места и, сделав пару кругов над нашими головами, подались восвояси. Погода испортилась, пошел снег с дождем. Стало совсем холодно, особенно другу, привыкшему к тепличным условиям, все кабинет да кабинет, а тут стихия! И хотя он не создавался, тремор и цвет лица его выдавали.

Тем временем снег прекратился, но ветер остался пронизывающий и по нашим общим ощущениям с другом усилился. И тут откуда-то из поднебесья послышалось гоготание. Выгля-

3. Расположившись в укрытии необходимо осмотреться, определить для себя ориентиры и расстояния до них.

дываем из-за нашего укрытия, а над нами, под облаками огромная стая гусей. Идут стороной клином, а вернее, даже полукругом, птиц 100, наверное. Генку переполняют чувства, забывая о холоде, он восклицает: «Эй, вернитесь!» В этот момент начинаются чудеса. Действительно, как будто услышав причитания, стая разворачивается. В небе стоит гвалт, складывается впечатление, что гогочут все птицы.

Но развернувшись и пролетев над нами, гуси так же, на запредельной высоте начали удаляться в противоположную сторону. Друг продолжал упрашивать: «Ну хотя бы один бы



к нам свернул!» Не знаю, к кому была обращена его просьба, но стая, как по заказу, опять круто развернулась и пошла на снижение, а двое резко бросились камнем к озеру и почти сразу, без облета, сели на середину озера. «Бьем?» — шепчу другу. «Бьем!» — отвечает Генка. Выцеливаю птицу что правее и ближе ко мне. Раздается поспешный дуплет напарни-



ка, и стая скрывается за облаками, гусь, который был ближе к другу, громко ругаясь, улетает следом. Второй начинает короткий разбег, немного опережая стволами и, не прекращая движения стволов, жму курок. Гусь с грохотом падает в воду, жму второй курок, вижу как сноп дробы накрывает птицу, однако, к нашему изумлению, она начинает отплывать на другой берег. Перезаряжаемся и бьем еще раз. Гуся не видно. Генка быстро вытаскивает из укрытия лодку и бросается на ней к противоположному берегу, я бегу вокруг озера. Но гуся нет. Ищем, Генка на воде, я на берегу, но никаких

Развернувшись и пролетев над нами, гуси так же, на запредельной высоте начали удаляться в противоположную сторону. Друг продолжал упрашивать: «Ну хотя бы один бы к нам свернул!»

следов не видим. Пока высматриваем, переговариваемся между собой, я нарочито стараюсь шуметь сапогами по жухлой траве, результат ноль. Немного поднимаюсь по берегу к высохшему бурьяну, и тут из сухостоя, расправив крылья, шипя, выбегает огромный гусь. Я остолбенел и с удивлением стал наблюдать, как гусь улепетывал в поле. Отбежав к неглубокому овражку метров на 15 от меня, гусь, прижав шею к земле, затих. Снова прицеливаюсь, бью. Все, добрал! «С полем, Генка! С полем, дружище!» — кричу я радостно другу, который все это время продолжал искать подранка на воде.



1. Охота по правилам даёт возможность гордиться своей добычей, а не прятаться, как вор, от случайных глаз.

Возвращаемся на место и с восхищением рассматриваем трофей. «Гусь-то килограммов восемь», — высказываю свое предположение. «Ага, чего уж там, все десять» — поправляет меня Генка. Смеемся. Устраиваем фотосессию. Пересказываем друг другу свои волнующие переживания. А они получились такие, что когда чуть позже на озеро подседа стайка связей, мы даже ружья не подняли. В душе какая-то эйфория. И тут понимаешь, что все равно не будет такого, что только что пережил. С миром отпустив уток, решаем единоголосно возвращаться. Впереди переправа и забытые бутерброды. Вот так-то! **0**

Полевая куртка

M-65

Легендарная полевая куртка армии НАТО, M-65. Знают ее все. Используют тоже многие. На охоте в том числе. Но многие и недолюбливают. И не только из политических убеждений. Хотя и сделана она для «поля», но все же на охоте не всегда удобна. Попробуем разобраться почему.

ИЗГОТОВЛЕНА ОНА ИЗ НЕЙЛОНА И ХЛОПКА. Имеет водоотталкивающую пропитку. Отстегивающаяся утепленная полиэстеровая подстежка. Куртка имеет убирающийся в воротник капюшон. Есть грамотная внутренняя утяжка на талии и понизу куртки. Застежки

на липучках на шее и на манжетах рукавов, которые при применении натовских же перчаток обеспечивают крепление их к рукавам. Молнии и четыре кармана (на кнопках) закрыты ветрозащитными клапанами. В принципе, все, как и полагается военной одежде, продумано до мелочей. Ничего не цепляется, не бол-



- 1 Отличный продуманный крой для активных перемещений.
- 2 Высокая долговечность всего изделия в целом и элементов в частности.
- 3 Удобные вместительные карманы.
- 4 Утяжки по фигуре и липучки на рукавах и воротнике.
- 5 Компактный капюшон.



- 1 Малая высота воротника и слабая ветрозащита шеи.
- 2 Небольшая длина и, как следствие, слабая защита пояса от ветра и холода.

а Лаконичный продуманный дизайн.



ТТХ

Фирма
Alpha Industries
Модель
M-65
Цена
около 5000 р.

Итого

Очень качественная куртка для активного отдыха. Весьма долговечная. Но совсем не универсальная. Ее идеальное предназначение — ходовая охота осенью. В холодную погоду на охоте ее использовать часто выходит нецелесообразно. Хотя тело она от холода защищает, но шея и поясница останутся под угрозой.

тается. Все компактно и удобно. С одним лишь «но». Удобно для войны. А охота все же немного другое. Например, короткий воротник стойка. Он хорошо защищает от несильного ветра. Не напрягает при потеплении. В общем и целом хорошо. Но стоит температуре понизиться до -5°C и задуть сильному ветру, и стоять на номере становится жутко не комфортно. Шея, щеки и вообще лицо начинают сильно мерзнуть. Более широкий воротник был бы удобнее. Расширенная к низу куртка очень удобна при быстром передвижении по лесу и оврагам. Ничего не мешает движениям. Можно хоть на корточках ползать. Но, в то же время, при остановке ее длина и клеш становятся проводниками для холода к спине. И так почти

во всем. В ней хорошо бегать, прыгать ползать, но вот долго стоять не комфортно. Две основных страдающих от холода части тела — это шея и поясница. Сильный ветер тоже не очень здорово переносится. Хотя сама по себе куртка не продувается, все же лазеек для холода получается много. Защитить от дождя она конечно может. Особенно при условии надежной подстежки. Все вместе будет долго промокать. Но дожди чаще бывают при теплой погоде. А при теплой погоде вы, скорее всего, подстежку не надеваете. Одним словом охота — не война. И куртка идеально попадает лишь под ограниченный ряд условий на охотах в наших широтах. Осенняя ходовая охота на боровую дичь — вот, пожалуй, и все.

Гермочехол для оружия *Watershed*

Для охотничьего оружия влага — враг номер один. Но это ещё не смертельно. Но иногда оружие просто топят. Избежать того и другого позволяет гермочехол, который выполняет две функции: абсолютную защиту от попадания влаги даже при полном погружении в воду и невозможность затопления.

ТТХ

Модель
Torpedo Gun Case, США
Габариты
138×34 см
Масса
800 граммов
Цена
6220 рублей

Итого

Такой чехол для оружия — объективно нужная вещь. Чехол действительно герметичен и не тонет. Что важно — с оружием массой до 4 кг гермочехол не тонет, даже если его специально не надувать. В надутом состоянии держится на плаву с весом до 8 кг. Выдерживает большие нагрузки на удар и растяжение.

Особенности конструкции

Watershed производит целый модельный ряд разнообразного герметичного снаряжения: как топ-модели для военных, так и более простые и намного более дешёвые варианты для охотников. Для тестирования был взят охотничий гермочехол, подходящий для любого нарезного и гладкоствольного оружия длиной до 132 см. Материал — термопластичный полиуретан, армированный

нейлоном. В местах прошивки — двойные накладки, соединённые волновой сваркой. По заявлениям производителя, вся продукция проходит 100% тестирование на протечку и надувание. Чехол имеет удобный съёмный плечевой ремень и ручку для переноски. После помещения в чехол оружия, герметичный замок закрывается простым сдавливанием с двух сторон пальцами. Ширина замка — 28 см. Если закрыть замок не до конца и поддуть в него воздуха, то чехол не утонет ни при каких обстоятельствах. Он действительно плавает как надувной



- 1 Не тонет (имеет регулируемую плавучесть).
- 2 Не промокает.
- 3 Прочный (заявленная глубина погружения — 91 м).
- 4 Не боится морозов (до -20°C точно не трескается).
- 5 Вместительный (помещается винтовка с оптикой).



- 1 В комплекте нет внутреннего мягкого чехла.
- 2 Шумная ткань.
- 3 Относительно высокая цена.



800 г

масса
чехла

матрац, даже с оружием внутри. Излишняя длина чехла скручивается и фиксируется стропами на защёлках.

Что бы достать оружие, достаточно потянуть за двусторонние хлястики. Для проверки прочности ткани и замка на надутый чехол с высоты 1 м прыгал человек массой 85 кг. Чехол это выдержал.

a Общий вид чехла Torpedo Gun Case.

b Герметичный замок ZIPDRY.



Сапоги

Lemigo Vermont 877 EVA

Сапоги польской компании Lemigo ворвались на наш рынок внезапно и очень скоро завоевали высокую популярность среди рыболовов и охотников. Несмотря на то, что изделия компании не самые дешевые из представленных на рынке. Объяснения тому простые. Они одни из самых качественных. Потому даже стоимость чуть выше народной этот самый народ не смущает.

Итого

Производитель не сэкономил на исходном сырье. Подъем не мнется и сам распрямляется. Поверхность гладкая, толстая. Подошва и голенище, похоже, выполнены из разных по составу материалов. Загонные охоты, перемещения на снегоходе, рыбалка зимой со льда, ранняя весна, — под все эти условия можно смело рекомендовать Lemigo Vermont.

ТТХ

Компания
Lemigo
Модель
Vermont
Цена
2500–3000 р

НАШИ ПОДОПЕЧНЫЕ САПОГИ LEMIGO VERMONT — ОДНА ИЗ ПОСЛЕДНИХ НОВИНОК ФИРМЫ. Хотя название все же немного другое. Если приглядеться внимательно, то там дословно написано Tested in Vermont. Т.е. «Испытано в Вермонте». Получилось звучное запоминающееся название, и никакие права (это все-таки название североамериканского штата) не нарушены. Исполнены они качественно и даже

а Единственное, на что надо обратить внимание при покупке, — размер надо брать на 1 больше!

при достаточно большом объеме не сморщатся как луноходы. Все выглядит достаточно элегантно. Сами сапоги очень легкие — это несомненный плюс при ходовой охоте. При этом подошва очень толстая. Максимальное удаление от холодной земли — это главное условие «теплоты» такого типа обуви. Подошва формованная и отлично держит стопу. Это тоже плюс.



- 1 Комфортные и эргономичные.
- 2 Очень качественный материал самих сапог. Распрямляется сам после нагрузок.
- 3 Удобное голенище — можно заправить даже толстые штаны.
- 4 Хорошая надежная утяжка наверху.
- 5 Оправданная стоимость.



- 1 Сапоги достаточно громоздки. Их нельзя свернуть и положить в рюкзак.
- 2 Подошва хоть и толстая, и жесткая, но все же подвержена протыканию. Острый сук или гвоздь, не дай Бог, конечно, могут проткнуть ее. Для подстраховки лучше вставить внутрь еще одну стельку из толстого войлока.



а

Теплая толстая термоизолирующая и влагоотводящая вставка с двойным фольгированием выполнена аккуратно и плотно прилегает как к ноге, так и к сапогу. Наверху имеются качественные утяжки и мягкий бортик.

Основные плюсы сапог очевидны и совпадают с заявленными. В них действительно не холодно в самые морозные дни. Можно вообще в ледяной воде стоять целый день. Это же свойство, естественно, выражается в перегреве при долгом хождении особенно при не слишком холодной погоде и повышенном потоотделении. Чудес не бывает. Где-то прибыло, где-то убыло. Главное найти золотую середину меж этих двух полюсов. В Вермонте она, пожалуй, найдена достаточно оптимально. Даже при

плюсовой температуре воздуха (при снеге на земле) в них все еще можно комфортно «жить». Оптимальная погода от -2° -5° $^{\circ}\text{C}$ и ниже. Зимние загонные охоты, рыбалка на льду, езда на снегоходе... Все это удастся в них с большим комфортом. Еще огромный плюс — наконец-то есть сапоги, в которые можно заправить даже толстые охотничьи брюки или комбинезон. Голенище очень широкое. Это удобно. Лучше всего сперва одеться самому, потом надеть вставки прямо на одежду и потом уже всунуть ногу в сапог. Сушить сапоги просто. Так же, как и всю такую обувь. На ночь выньте вкладыш и оставьте его и сапоги просто при комнатной температуре.

СОШКИ ВИНТОВОЧНЫЕ *HARRIS*

Сошки на нарезном оружии — очень желательный аксессуар, если охота связана с точной стрельбой на дальние дистанции.

Сошки удобны и на стрельбище, а так же — нужны и в тех случаях, когда просто некуда пристроить винтовку для уверенного прицеливания.

ТТХ

Производитель
Harris
Модель
L
Масса
около 500 граммов
Высота
от 20 до 30 см
Цена
1500 рублей
(при заказе в Китае)

Итого

Несмотря на визуальную «хлипкость» конструкции, сошки удобны и вполне отвечают своему предназначению — давать надёжную опору оружию при стрельбе. «Фирменная» цена сошек в России неоправданно высока, «китайская» — приемлема. Странно, что наши производители не наладили выпуск аналогичной продукции.

Особенности конструкции

Сошки на фотографиях, судя по их цене в Китае — или подделка под оригинал или нужно принять как данность, что продаваемая у нас втридорога в качестве «фирменной» про-

го сплава (стальные только винты и пружины) и представляет собой раскладную телескопическую конструкцию, которую можно быстро установить или снять с оружия. Крепление сошек на оружие осуществляется на основании быстросъёмной антабки. Благодаря



- 1 Удобно при стрельбе лёжа.
- 2 Достаточно надёжная конструкция.
- 3 Приемлемая масса.
- 4 Быстрый монтаж на оружие.

- 1 При ношении с оружием сошки увеличивают его массу и ухудшают баланс с габаритами.
- 2 Сошки не могут полноценно заменить хороший упор.

1500 р.

цена
сошек
винтовочных



b




a

возможности «ног» сошек складываются вдоль оси ствола и их относительно небольшой массе, ношение оружия с сошками вполне терпимо. Конструкция изделия позволяет нормально установить оружие на любой твёрдой

- a Сошки Harris с успехом применяются на любом оружии.
- b
- c Общий вид сошек.

поверхности: каждая «нога» (с резиновым наконечником) пошагово выдвигается на необходимую величину, а основание сошек оснащено подпружиненной «качалкой», что позволяет нивелировать практически любой угол местности и цели.

дукция Harris просто переоценена. По крайней мере, нет видимых различий между «оригиналом» и сошками, купленными в Китае. Изделие, в основном, сделано из дюралево-



c

ПОХОДНЫЙ МАНГАЛ



ТЕКСТ И ФОТО:

Владислав
ЗВЕРЕВ

п

Походный мангал будет интересен охотникам, рыбакам и туристам. Использовать его можно в любое время года и при любых метеорологических условиях. Походный мангал был специально разработан в пожароопасный сезон (сильная жара и сильный порывистый ветер).

Для изготовления походного мангала понадобятся два обыкновенных металлических ведра, желательно с горловинами разного диаметра. На ведре меньшим объемом необходимо по периметру всей стенки сделать отверстия при помощи топора, для чего необходимо ведро перевернуть вверх дном и надеть его на пень и углом рубящей части топора симметрично пробивать отверстия в стенке ведра. Желательно использовать для этой цели ведро, которое не покрыто эмалью, так как эмаль будет отлетать в разные стороны, и может травмировать глаза и кожные покровы. Ведро с отверстиями и будет мангалом.

Для удобства использования мангала второе ведро большего диаметра



2

1. Автор статьи у походного мангала.

2. На походном мангале можно приготовить еду.

необходимо перевернуть вверх дном и поставить на землю или любую другую поверхность (например, деревянный плот при сплаве по реке и т. д.), а ведро, используемое в качестве мангала, поставить сверху. Данная кон-

Советы по изготовлению походного мангала:

1

Для изготовления походного мангала вам понадобятся два обычных ведра, желательно разных объемов в горловине. А из инструментов — топор.

2

В качестве дров используются сухие ветки, береста, сухие шишки и любой материал растительного происхождения, который легко ломается руками.

3

Для растопки можно использовать бумагу, бересту, сухой мох, тонкие сухие веточки и т. д. После того как разгорится растопка, необходимо постепенно подкладывать дрова. Огонь в походном мангале горит достаточно хорошо.

4

После того как огонь начал стабильно гореть, на горловину ведра нужно положить металлическую решетку или любой другой металлический предмет (например, металлический прут и т. д.), который заменит решетку.



струкция позволяет увеличить высоту мангала, что в свою очередь облегчит приготовление пищи и ускорит процесс прогорания дров в связи с большей продуваемостью, а это в свою очередь дает большое количество теп-

Для удобства использования мангала ведро большего диаметра необходимо перевернуть вверх дном и поставить на землю или любую другую поверхность, а ведро, используемое в качестве мангала, поставить сверху.

ла. При сильном ветре мангал, наоборот, вставляется в ведро большего диаметра, что позволяет сохранить жар и не дает сильному ветру раздувать огонь.

Приготовление пищи на походном мангале занимает времени меньше, чем на костре, а экономия дров значительная и не требует сил для их заготовки. Во время приготовления пищи на походном мангале дрова подкладываются постепенно.

Быстрее всего готовится пища, если горловина ведра будет максимально закрываться емкостями, в которых будете готовить пищу, так как в этом случае основная часть огня и жара от углей будет попадать на металличе-

скую поверхность емкостей, а не «улетучиваться» в воздух. Данное правило подходит для посуды продолговатой формы и имеющей форму канна, так как емкости круглой формы или прямоугольной (например, коптильни) и так будут закрывать горловину походного мангала симметрично по всей площади.

С помощью походного мангала можно готовить пищу во время дождя или идущего снега. Для этого необходимо походный мангал поставить на ровную поверхность (кирпичи, ровные камни и т.д.), но не на землю, а сверху поставить вверх дном целое ведро, которое будет надежно держаться за счет выступающих краев решетки. Получится импровизированная духовка, внутри которой будет готовиться еда. Данный метод можно успешно использовать также для разогревания пищи, так как жар углей будет распространяться по всей площади данной походной духовки.

1. Растопка мангала.

2. Приготовленные на походном мангале рыба, птица и овощи, завернутые в фольгу, получаются очень вкусные.

3. Для растопки походного мангала вполне подойдут еловые ветки и шишки.



Очень вкусно получается рыба, птица и овощи, завернутые в фольгу. Если дров много, то можно просто сжечь их больше для получения большего количества угля и упакованную в фольгу пищу положить прямо на угли, не используя решетку и второе ведро. В этом случае необходимо будет через некоторый промежуток времени упаковку перевернуть на угли

4. Походный мангал можно использовать как дымокур для отпугивания кровососущих насекомых.



1. Момент приготовления еды.

2. Приготовление пищи на походном мангале занимает времени меньше, чем на костре.

другой стороной, чтобы пища пропеклась равномерно с обеих сторон.

Если кусок мяса большой или это целая тушка дичи, то необходимо на походный мангал сверху положить решетку и закрыть вторым ведром. Через некоторый промежуток времени упаковку с пищей в походной духовке также необходимо будет перевернуть. Обычно пища таким способом готовится на углях в походном мангале или походной духовке от 30 минут до 1 часа.

Использовать походный мангал для приготовления пищи можно как на охоте, рыбалке, так и во время сплава по реке на катамаранах и плотах. При этом можно также использовать походный мангал как хранилище тлеющих угольков для быстрого розжига огня по необходимости.

~~~~~

***Походный мангал  
будет интересен  
охотникам,  
рыбакам  
и туристам.  
Использовать его  
можно в любое время  
года и при любых  
метеорологических  
условиях. С его  
помощью можно  
готовить пищу  
на охоте, рыбалке  
и во время сплава  
по реке.***

Кроме этого, походный мангал можно использовать как дымокур для отпугивания кровососущих насекомых в вечернее время. Для этого нужно выбрать место, где будет находиться походный мангал. Далее закладывается растопка вперемешку с мелкими сухими дровами. После воспламенения растопки и мелких дров в походный мангал небольшими партиями закладываются шишки хвойных пород деревьев как свежие, так и уже сухие. Идеальная пропорция 50×50, которая дает белый густой дым, отлично отпугивающий кровососущих насекомых.

При движении на автомобильном транспорте походный мангал складывается ведро в ведро, а внутренняя пустая часть также заполняется вещами. Во избежание загрязнения расположенных рядом с походным мангалом вещей и предметов, ведра можно упаковать в полиэтиленовые пакеты.

При использовании походного мангала возможность пожарной опасности сводится к минимуму, что очень важно особенно в лесистых районах. **О**



# Стрельба из лежащих гусиных засидок



Теория и практика

ТЕКСТ И ФОТО:

Алексей  
ПОПОВ

*В последнее время лежащие засидки завоевывают все большую популярность среди заядлых охотников-гусятников. Причин этому несколько. Если перечислять вкратце, то на первом месте, конечно, мобильность и быстрота установки, удобство и комфорт для охотника во время ожидания гуся, а главное, лежащие засидки — это прекрасная маскировка практически на всех типах убранных или скошенных полей.*

В сторону лежащих засидок я поглядывал довольно давно, а тут вдруг в конце зимы представился случай не только посмотреть и пощупать, но даже полежать и повскидываться из нескольких типов засидок различных производителей. К тесту была представлена продукция фирмы «AVERY», а также пара засидок от компании «Cabelas». И вот что удалось узнать.

Три модели от «Avery» имеют боковые створки и отличаются внутренним объемом и соответственно весом. Маскировочный чехол в них крепится к прочной алюминиевой раме, которая выдерживает весьма внушительный вес. Не знаю, какой предельный, но ста двадцати килограммовый охотник может смело опираться на раму обеими руками, когда залезает или вылезает из засидки.

1 Наиболее распространенные засидки — двустворчатые.

2 Сетка на створках позволяет не только видеть, что происходит вокруг, но и в определенных пределах скрадывает движения головы охотника.

Спереди рама имеет упор для стрельбы — в него можно упираться верхней частью бедра, что в принципе позволяет более плавно работать корпусом даже в положении «сидя». Сверху охотника закрывают боковые створ-

ки, обтянутые сеткой и обеспечивающие хороший обзор. К тому же, специальными эксцентриками наклон створок можно регулировать. Это удобно, когда хочется чуть повыше или пониже «залечь» в засидке.



2



В принципе, по той же схеме сделаны и засидки «Cabelas». Основное отличие — другая геометрия каркаса, из-за чего залезать в засидку, пожалуй, не так удобно, как в «Finisher» или «Migrator».

А вот модель «Power Hunter» от «Avery» — самая легкая из всего ассортимента — заметно отличается по конструкции. Вместо створок она имеет откидывающийся назад колпак, обтянутый все той же маскировочной сеткой. Эта засидка имеет самый низкий и малый по площади силуэт. При этом под колпаком достаточно места и для комфортной работы манком, и для отслеживания гусиных эволюций аккуратными поворотами головы. Когда дело доходит до стрельбы, то колпак откидывается при подъеме ружья. Впрочем, и в моделях со створками никаких специальных действий перед стрельбой производить не надо — Вы просто садитесь, одновременно поднимая ружье, и стреляете.

Кстати, о ружье. В таких засидках оно лежит сверху на чехле, частично закрытое створками или колпаком, но наружу все равно торчит примерно половина ствола. Поэтому особенно в солнечный день для маскировки ружья неплохо использовать специальную ленту или скотч. Когда гусей поблизости не наблюдается, ружье лежит вдоль боковой стенки и не мешает. Можно, к примеру, не раскрывая засидку, попить чайку или покурить. Но при появлении гусей лучше сразу переложить ружье прикладом к плечу и больше уже не шевелить. Зато можно через специальные прорези высунуть наружу руки и помахать подлетающим гусям так называемыми «флагами», имитирующими гуся, хлопающего крыльями.



- ❶ Засидка Nothern Flight.
- ❷ Окно, в которое можно махать гусиным «флагом».
- ❸ Головной убор, конечно же, должен быть камуфляжным.
- ❹ Карманы внутри засидки.

ми. Специальные карманы для флагов также предусмотрены.

Сборка и разборка всех моделей занимает буквально пару минут. Специальные лямки позволяют носить их на поле и с поля как рюкзак или сумку. При этом внутри такого «рюкзака» можно дополнительно положить не только термос и патроны, но и дюжину полукорпусных гусиных чучел. Материал чехлов — проч-





ная и продуманная со всех сторон вещь. Единственный вопрос, который неминуемо встанет перед любым охотником, собирающимся перейти от классических сидячих скрадков и ям на лежащую засидку, — это как все-таки из нее стрелять. Вопрос на самом деле не тривиальный и тре-



*Для ткани чехлов засидок используется оригинальная камуфляжная расцветка KW-1 («сорняк»). Она хорошо подходит под прошлогоднюю стерню, убранные поля кукурузы, а петли по бокам чехла позволяют надежно и быстро закреплять местный маскировочный материал. Для охоты на снегу выпускаются специальные — белые — чехлы.*

ная плотная синтетика, износостойкая и трудно промокающая. На дно ставится ткань с более высокой плотностью, позволяющая ставить засидку на мокрую землю. Впрочем, для установки в воду для засидок «AVERY» есть дополнительные неопреновые чехлы, как и белые чехлы для снега. А вот «Cabelas» таких чехлов, к сожалению, не выпускает.

В общем, современные лежащие засидки — это надежная удоб-

бует особого рассмотрения. Главное неудобство — стрелять приходится сидя. Это ограничивает работу корпуса и затрудняет стрельбу, особенно на средние и дальние дистанции. При этом стрелять вправо (для правши) вообще невозможно. В левой полусфере можно более-менее приноровиться к боковым траекториям. Но самый удобный выстрел — это низкий штыковой. Теперь немного порассуждаем, как со всем этим охотиться.





1

Какое самое важное свойство лежачих засидок? Конечно же, маскировка. Лежачие засидки имеют низкий силуэт, за счет скошенных стенок в солнечные дни они отбрасывают мало тени, а конструкция самого чехла позволяет с легкостью использовать подручные материалы для лучшего вписывания засидки в местность. При правильном выборе места и хорошей стае профилей или чучел подлетающих гусей практически гарантированно можно сажать к профилям. На хорошо замаскированные лежачие засидки гуси практически не обращают внимания. При этом засидка скрывает не только охотника, но и его движения при работе манком. Таким образом, для охотника самое важное свойство такого укрытия — это высокая вероятность очень близких налетов, на 10–15 метров, не более. И именно этим надо пользоваться — лежачие засидки предназначены для стрельбы наверняка.

Когда вы охотитесь в компании, и товарищи ваши собираются стрелять из традиционного скрадка, то вам просто нет смысла охотиться вместе с одной стаей чучел. Ваше

преимущество в маскировке будет полностью сведено на нет скрадком, и вероятность близких налетов сильно снизится. А вот в стрельбе на 30–40 метров подавляющее преимущество будет у ваших товарищей. Поэтому если охотиться вместе, то всем только из лежачих засидок.

***Модель «Power Hunter» единственная, где ружье и рука охотника почти полностью находятся снаружи. Это требует дополнительной маскировки — камуфлированной одежды и оружия. Впрочем, можно руки держать под колпаком, а ружье, лежащее рядом, хватать перед самой вскидкой. Кому как удобнее.***



2

Теперь напомним, что самый комфортный выстрел из положения «сидя» — это штыковой по низколетящей цели. Дело в том, что он производится за счет разгиба верхней части корпуса. Движение при точной вскидке очень скупое, не амплитудное, а сам выстрел производится в мишень,

т. е. в силуэт гуся. Исполнить такой выстрел сидя ничуть не сложнее, чем стоя. Поэтому первое правило — выбирать место для засидки надо так, чтобы налеты были штыковыми. Возможно, некоторым охотникам покажется удобным при стрельбе немного перенести вес на правую сторону (для правой). А главное — это заранее развернуться плечами в положение для выстрела. Вскидка и обработка мишени при этом получаются максимально точными и быстрыми.

Остается единственный вопрос — определение расстояния до цели, т. е. до гуся. Тут немного может мешать



3

- ❶ К расположению ружья в засидке «Power Hunter» надо приноровиться.
- ❷ Для стрельбы достаточно просто сесть — створки откроются сами.
- ❸ Эксцентрик для регулировки створок.

сетка. Напомню, что когда до гуся 30–35 м, то отчетливо видны лапы, а в солнечную погоду уже различимы пестрины на груди и брюхе бело-лобиков. На 20 метров пестрины уже видны очень хорошо и отчетливо, как и белое пятно на лбу и вокруг клюва. Но если смотреть из-под сетки, то эти детали могут размываться, равно как и сам силуэт птицы — чаще он кажется больше и ближе, чем на самом деле. В общем, тут нужна практика. Хотя если из-под сетки у налетающего гуся отчетливо видны лапы, то можно с уверенностью утверждать, что до него менее 30 метров, а через секунду-другую он уже будет в зоне уверенного выстрела. **О**

## Приборы и охотничьи прицелы ночного видения

- Высокое качество изображения при минимальном весе
- Увеличение 4 крат
- Светосильный (F/1.5) объектив из сверхлегкого стекла с многослойным покрытием
- Прочный, ударостойкий корпус
- Оригинальная конструкция, обеспечивающая стойкость и высокую точность стрельбы при установке на оружие крупного калибра (.375N&N, .45BWM, .50BMG)
- Большое удаление выходного зрачка, удобный безопасный наглазник и широкий диапазон регулировки диоптрий
- Возможность установки наглазника с раскрывающимися шторками («кошачий глаз»)
- Герметичная конструкция с заполнением осушенным азотом (степень защиты 1PX7)
- Внутренняя фокусировка объектива: 10 м – ∞
- Светящаяся прицельная марка с плавной регулировкой яркости
- Возможность выбора цвета (зеленый, желтый, оранжевый, красный) и конфигурации («крест», «шеврон», «mil-dot») прицельной марки

- Сверхмощные взаимозаменяемые ИК осветители (светодиодные и лазерные) с регулировкой мощности и расходимости луча и полной юстировкой
- Правое расположение органов управления
- Индикация разряда элемента питания
- ЗОП II+ или III пок.
- Вариант с ручной регулировкой яркости экрана
- Каждый прицел проверяется на герметичность и ударную стойкость
- Пристрелка гарантирована с минимальным количеством выстрелов

- Гарантия 3 года
- Адаптация к различным видам оружия и изготовление уникальных высокопрочных креплений



IT-404



Научно-производственная компания

**INFRATECH**

Москва, ул. Косинская, д.7.  
Тел.: +7 (915) 451 7720, +7 (499) 374 5193  
Факс: +7 (499) 374 5194  
E-mail: infratech97@mail.ru. www.infratech.ru



# Тест-драйв

## CFMOTO Terralander

### CF800-X8 EFI



Кавказ — отличный тестовый полигон  
для мотовездеходов

ТЕКСТ И ФОТО:

Виталий  
АБРАМОВ

Мне повезло увидеть X8 что называется «в металле», когда он был еще прототипом, пришедшим с завода для жесткого тестирования и выработки предложений по доработке специально для российских условий. Что ж, тем интереснее теперь видеть результаты совместной работы российских и китайских инженеров, завершающей стадией которой можно считать первый российский потребительский тест-драйв, впечатлениями от которого я рад поделиться.

С погодой во время Кавказско-го тест-драйва нам повезло. Говорю это безо всякой иронии. Несмотря на то что я впервые увидел этот солнечный курортный регион засыпанным снегом, со свинцово-серыми облаками и пронизывающим ледяным ветром, я уверен, что именно в таких условиях и надо тестировать квадроциклы. Впрочем, обо всем по-порядку.

Начну с внешности. Жаль, что мои фотографии и видео не передают трех-

**В феврале 2012 г. официальный дистрибьютор техники CFMOTO в России компания АВМ-Трейд провела на Черноморском побережье Кавказа тест-драйв нового квадроцикла CF800-X8 EFI. Новинка, судя по многочисленным публикациям в Сети, вызвала огромный интерес квадроциклистов задолго до своего появления.**

1 Для доступа ко всему, что требует контроля и обслуживания, достаточно «открыть капот»: блок предохранителей и реле, заливная горловина радиатора и расширительный бачок системы охлаждения находятся под легкоъемной крышкой.

2 Топливный бак «переместился» в заднюю часть корпуса квадроцикла, что несомненно улучшило его развесовку. Заливная горловина спрятана под декоративным лючком с логотипом.



2



1

мерного изображения — плоскими картинками трудно передать породистость и солидность, которые проступают в облике «Икс-Восьмого», когда обходишь квадроцикл вокруг. Аппарат выглядит, как говорится, ладно скроенным и крепко сшитым. Фары головного света ромбической формы и острые пересекающиеся поверхности корпуса выполнены в том же ключе, что и дизайн SSV625-Z6. И хотя он призван подчеркивать мощь



и агрессивность, когда смотришь на новый X8, все же не покидает ощущение очень дружелюбной пользователю машины, которое присуще всем квадроциклам этой марки. В дальнейшем — когда заводишь мотор и отправляешься в путь — это ощущение только укрепляется.

Двигатель — двухцилиндровый, V-образный, объемом 800 куб. см, с топливной системой Delphi EFI. С этим мотором квадроцикл стал очень «легким на подъем». В том смысле, что на склонах любой крутизны недостатка мощности не ощущается. На нашем

.....

*Лично я считаю, что максимальная скорость — не самый важный показатель для внедорожного транспортного средства. Проходимость, маневренность и динамика куда более важны, а с этим у нового X8 все в порядке.*

3



маршруте просто не было места, где следовало бы открыть дроссель полностью, даже с учетом того, что все наши тестовые квадроциклы еще не прошли обкатку. Горы — один из лучших тестовых полигонов. И на проходимость, и на устойчивость и на управляемость. Скользкие, зимние горы —

особенно. Полноценно двухместные, длиннобазные машины в этих условиях однозначно имеют преимущество. Когда карабкаешься вверх по козьей тропе, прижавшись телом к переднему багажнику, осознаешь это в полной мере. Двигатель сохраняет приемистость во всем диапазоне оборо-

тов и легко разгоняет машину до скорости, принудительно ограниченной на отметке в 105 км/час. Наличие в конструкции центробежного сцепления и отлично подобранные характеристики вариатора позволяют трогаться и разогнаться плавно, без рывков, так характерных для 800-кубовых двигателей. Это не только обеспечивает комфорт, но и упрощает управление квадроциклом в сложных условиях горной местности, где любая ошибка может привести к уходу с трассы. Пластиковые элементы корпуса X8 — достаточно прочные и даже при отрицательных температурах сохраняют неплохую эластичность. Несмотря на трудности трассы, во время нашего теста пластик подножек и других деталей обвеса ни на одном из квадроциклов не пострадал.

Весьма функциональными оказались трубчатые элементы обвеса. Они не только предохраняют пластик от ударов веток и кустов, за них еще очень удобно ухватываться, когда бывает нужно немного дернуть или подтолкнуть. Квадроцикл получил новую многофункциональную панель приборов, на которую выводятся показания спидометра, одометра, суточного пробега, датчиков уровня топлива, температуры двигателя и давления масла, оборотов двигателя и напряжения бортовой сети. Монохромная панель выглядит строго, легко читается и передает всю необходимую информацию. Выбор показаний осуществляется кнопкой «SET», расположенной слева под приборной панелью. При нажатии на кнопку в центральной нижней части экрана последовательно меняются показания: вольтметра — одометра — обнуляемого суточного пробега — тахометра.

Новое эргономичное двухместное сиденье оборудовано съемной пас-

сажирской секцией с интегрированной спинкой. Мне удалось опробовать оба места. И оба понравились. На водительском сидишь «как влитой». Бугорок пассажирского кресла предотвращает сползание водителя назад при резких подъемах и четко разделяет сиденье на два независимых «человеко-места», избавляя



4

от присущего большинству двухместных квадроциклов ощущения некоторой тесноты. По роду деятельности мне довольно часто приходится путешествовать «вторым номером», с видео — и фотоаппаратурой в руках. X8 подходит для этого как нельзя лучше. Удобное сиденье, мягко отрабатывающая подвеска, широкий выбор

ухватистых рукояток и способность квадроцикла плавно трогаться и набирать скорость делают его отличным «камера-мобилем».

К тому же такая двухсекционная компоновка сиденья позволяет рассчитывать на возможную установку дополнительных аксессуаров — кофров увеличенной размерности, дополнительных бардачков и ящичков. Будем надеяться, что таковые появятся в списке опций. Топливный бак «переехал» назад, под пассажирское сиденье. В результате проведенных изменений развесовка не толь-

ко не пострадала, но, похоже, стала даже точнее. Прыжки на трамплинах это только подтверждают — в полете квадроцикл не стремится опрокинуться назад и не клюет носом (если, конечно, разумно управлять газом-тормозом). Заливная горловина топливного бака спрятана под крышкой с фирменным логотипом CFMOTO, расположенной между задними блок-фарами. Корпус воздушного фильтра разместился под облицовкой фальшбака — это позволило поднять воздухозаборник двигателя на значительную высоту, что

5



3 Воздухозаборник двигателя переместился под облицовку фальшбака, и теперь располагается значительно выше, что позволяет преодолевать более глубокие броды.

4 В дизайне новинки прослеживаются черты уже известного российским квадроциклистам SSV625-Z6, что позволяет говорить о появлении у компании нового фирменного стиля.

5 Органы управления просты и привычны. А многофункциональная приборная панель стала еще более информативной.

немаловажно для преодоления бродов. Во время этого теста нам не удалось найти сколько-нибудь существенного брода, но, я полагаю, мы обязательно займемся этим при более теплой погоде...

В новой конструкции корпуса учтено и удобство доступа ко всем элементам, которые требуют контро-



ля и обслуживания. Расширительный бачок системы охлаждения, аккумуляторная батарея, блок предохранителей и реле находятся под легко-съемной крышкой. Теперь для того, чтобы долить охлаждающую жидкость в радиатор или расширительный бачок или получить доступ к предохранителям и реле, не понадобится разбирать полквадроцикла, достаточно просто открыть крышку. Реле собраны в отдельном боксе, призванном предохранить их от попадания воды и грязи. Каждый элемент подписан — что упрощает поиск и устранение возможной неисправности.

В задней части квадроцикла расположено отделение для мелких вещей,

скового сиденья. Однако подразумевается, что этот бардачок и не предназначен для частого доступа. Обычно у большинства владельцев квадроциклов на заднем багажнике установлен кофр, или сумка, а эту емкость целесообразно использовать для предметов, извлекаемых не часто — неприкосновенного аварийного запаса, или запчастей — свечей, релюшек, предохранителей и т. п.

CF800-X8 в базовой комплектации оснащается 26" шинами «Ancla» с развитым грунтозацепом и легко-сплавными колесными дисками. Раз-

- 6 Механизм коробки передач доработан. У нового X8 передачи переключаются легко и четко. Режим парковочного тормоза теперь обеспечивает трансмиссия.
- 7 Воздухозаборник двигателя переместился под облицовку фальшбака, и теперь располагается значительно выше, что позволяет преодолевать не только мелкие, но и глубокие броды.
- 8 Несмотря на неприветливую погоду, которой встретил нас курортный район, все участники остались довольны результатами проведенных тестов.

мерность дисков — 12". Возможно, на дисках большего диаметра квадроцикл выглядел бы более эффектно, однако дистрибьютор посчитал, что «двенадцатые» будут более практичными, по меньшей мере, по двум причинам: для этого стандарта выбор резины на нашем рынке более широк и к тому же на жестком бездорожье предпочтительнее использование высокопрофильной резины.

Квадроцикл унаследовал от своих предшественников систему подключаемого полного привода с управляемой электроприводом и принудительной жесткой блокировкой переднего дифференциала. Привычная, надежная и высокопроходимая схема. Все органы управления просты и понятны.

Энергоемкая и надежная независимая подвеска на двойных А-образных рычагах со стабилизатором поперечной устойчивости получила специально подобранные пружины и амортизаторы, обеспечивающие превосходную энергоемкость и управляемость. Благодаря изменениям в геометрии рулевого механизма квадроцикл «рулит-



6

оснащенное быстросъемной крышкой. Единственное, что огорчает в этой конструкции — крышку не очень удобно закрывать. Резиновый язычок-фиксатор приходится искать на ощупь между крышкой и спинкой пассажир-



7



ся» настолько легко, что полностью исключает необходимость применения усилителя. Он управляется так, будто имеет в конструкции усилитель рулевого с отменной обратной связью.

Тормозная система также подверглась доработке. Применяемый в ней четырехкамерный двухконтурный тормозной цилиндр обеспечивает достаточно эффективное и точное торможение.

Модернизация коснулась и коробки передач. Передачи переключаются легко и четко. Поначалу небольшое неудобство вызывал «перекочевавший» на облицовку приборной панели замок зажигания. Он виден с места

.....

***CF800-X8 оснащен центробежным сцеплением и вариатором с точно подобранными характеристиками, что позволяет плавно трогаться и равномерно, без рывков, разгоняться.***

водителя, только если сильно наклониться. Однако к этому очень быстро привыкаешь, и рука автоматически втыкает ключ в нужное место.

Несмотря на то что наш тест был довольно кратковременным — всего лишь два дня в горах и несколько десятков пройденных километров, я уже успел привыкнуть к новому квадроциклу, как привыкаешь ко всему хорошему и удобному. Ощущение такое же, как от хорошо сшитого костюма: одеваешь его и кажется, что ходил в нем всю жизнь. Надеюсь, что в обозримом будущем удастся протестировать CF800-X8 в сложных и продолжительных путешествиях. **О**



# Ижс-94

«Комбинашка»  
за разумные деньги



Юрий МАКСИМОВ  
WWW.MAKSIMOV.SU  
ФОТО АВТОРА

*Тема комбинированного оружия очень непростая. С одной стороны, идея иметь два разных ствола на одной ложе более чем привлекательна. С другой — получается некое недоружье и недокарабин, одинаково недотягивающие до классических дробовиков и винтовок — за любую универсальность надо платить. Так для чего нужно такое оружие, насколько оно оправдано в наших условиях и что же получает охотник, купивший Ижс-94?*







## Традиция или подражание?

Сложно сказать, насколько выбор комбинированного оружия может быть оправданным в качестве единственного охотничьего ружья. Но в роли вспомогательного или «прогулочного» ружья «комбинашка» имеет право на существование. Тем не менее в России отношение к этому оружию всегда было неоднозначным.



В России до сих пор в эксплуатации находятся старые пуледробовые ружья, такие как Иж-56 «Белка» и Иж-15. К ним можно добавить и относительно недавно появившиеся комбинированные ружья «Север» и «Тайга».

В очень ограниченных количествах выпускались комбинированные ружья и ЦКИБом, в частности, — великолепная модель МЦ-105, имеющая 10 вариантов исполнения и изначально разработанная как промысловое (!) охотничье оружие. К сожалению, идея организации выпуска в Златоусте упрощенной версии МЦ-105 не была осуществлена, и основной массе наших охотников приходится и поныне довольствоваться надежными, но сугубо утилитарными ижевскими изделиями. Среди них модификации Иж-94 занимает видное место и, несмотря ни на что, пользуется немалой популярностью среди охотников, особенно обладающих смекалкой и умеющих держать отвертку в руках.

### Иж-94

В основе Иж-94 лежит конструкция всем известного Иж-27, которое разо-



**1.** В разобранном виде ружье очень компактно.

**2.** Стрельба из Иж-94 мало отличается от стрельбы из обычного Иж-27.



шло огромным тиражом по всему миру и до сих пор пользуется заслуженной популярностью. Унификация всегда давала желаемые результаты, поэтому ижевская «комбинашка» нового поколения успешно продолжила хорошие ижевские традиции.

Многие охотники помнят ижевскую «вертикалку» Иж-59 «Спутник», стволы которой не были спаяны межствольными планками. На тот период это было обусловлено технологическими и, соответственно, экономическими соображениями. Конечно, муфтованный ствольный блок проигрывает в эстетике, но, учитывая всю сложность и стоимость процедуры сведения стволов при спайке, становится понятными причины появления Иж-94 именно в версии с муфтами.

Выпуск комбинированного оружия на «Ижмехе» начался в 1993 г. с ружья «Север», предназначенного для промысловиков. Уже в 1995 г. начался выпуск комбинированного ружья Иж-94, имеющего более прочную ствольную коробку и усиленное запирающее устройство. Ствольный блок тогда еще был паяным. Но ради снижения себестоимости производства и большей стабильности боя, конструктор завода Е.А. Попович предложил скреплять стволы ружья с помощью

муфт, что и было успешно реализовано на практике.

Иж-94 выпускается в нескольких вариантах — в сочетаниях 12-го калибра с полноценными винтовочными патронами, а также — в виде двуствольного штуцера ИЖ-94 «Экспресс». В версии «Север» применены комбинации под патрон 20-го калибра и «мелкашками» 22LR, .22WMR. Помимо этого, возможен заказ ружья с тремя ствольными бло-

**3.** С комбинированным ружьем охотнику доступна любая добыча.

**4.** Перезарядка Иж-94 требует навыка и сноровки.

зование позволяет регулировать сведение стволов по вертикали, оставляя возможность горизонтальной регулировки «подручными» способами, такими как вклинивание между корпусом механизма и стволом пластинок металла. Конструкцией дульной муфты предусмотрено регулирование взаимного положения стволов, путем ее проворачивания вокруг нарезного ствола, но до этого дело обычно не доходит.



ками: гладкоствольной, комбинированной и штуцерной парами. Нарезные стволы ружья не хромируются. Длина стволов — 600 мм, при этом возможно удлинение гладкого ствола специальными насадками.

Для сострелки стволов в их средней части расположен специальный механизм с роликом, вызывающий столько споров, но вполне работоспособный. Его исполь-

Тонкий ствол ружья быстро греется, но на охоте из комбинированного оружия редко когда стреляют больше 2–3 раз подряд.

С применением оптики с учетом отлаженного спуска, Иж-94 вполне позволяет получать кучность в пределах 3–5 см.

### Стрельба

В руках Иж-94 компактно, и его трудно назвать тяжелым. Качество обработки внешней поверхности металла на очень хорошем уровне. Это подчеркивается отсутствием какой-либо гравировки, которая зачастую скрадывает огрехи сборки и обработки. Стволы ровные снаружи и идеальные внутри. В дульной части нарезной ствол имеет отличную фаску.

При вскидывании ружья к плечу сразу выявляется первый и довольно большой недостаток: высокая линия прицеливания. Напрашиваются 2 варианта решения этой проблемы — или самостоятельное



снижение высоты прицельных приспособлений (путем опилования), или наращивание высоты гребня приклада.

При стрельбе выясняется следующий недостаток ружья, на этот раз связанный с большим усилием на спуске нарезного ствола. На ранних Иж-94 УСМ был классически дробовым и передний спуск отвечал за нижний ствол, нарезной, что приводило к стрельбе из нарезного ствола по птице, поэтому заводчане довольно быстро исправили это недоразумение. Тем не менее задний («нарезной») спуск оставался чрезмерно тяжелым. «Лечится» это двумя способами: стандартной шлифовкой и полировкой всех звеньев кинематической цепи УСМ или переворачиванием вертикальной тяги от спуска к шепталу, что в совокупности дает смягчение усилия на «нарезном» спуске примерно на треть, что уже неплохо.

Стрельба из тестового Иж-94 велась с открытого прицела, старыми полубочечными патронами 7,62×51–9,1-М-гс, которые тем не менее позволили получать группы по 7–8 см, сериями по 3 выстрела, на дистанции в 100 м. Ружье не имеет прицельной планки. Мушка находится на высоком основании

**1.** Казенная муфта. Обратите внимание на толщину нарезного ствола.

**2.** Дульная часть ствольного блока Иж-94. Хорошо видна фаска на дульном срезе нарезного ствола и сменное сужение на гладком.

**В руках Иж-94 компактно, и его трудно назвать тяжелым.**

**Качество обработки внешней поверхности металла на очень хорошем уровне. Стволы ровные снаружи и идеальные внутри. В дульной части нарезной ствол имеет отличную фаску.**

и регулируется по вертикали вращением. Целик имеет возможность горизонтальной регулировки.

Стволы переламываются без особых усилий. Извлечение гильзы из нарезного ствола требует определенной сноровки. И если пальцы замерзшие, становится понятным, почему в штуцерах-переломках применение патронов с фланцевой гильзой предпочтительнее не только с учетом особенностей конструкции оружия.



Тонкий ствол ружья быстро греется, но на охоте из комбинированного оружия редко когда стреляют больше 2–3 раз подряд. С применением оптики с учетом отлаженного спуска, Иж-94 вполне позволяет получать кучность в пределах 3–5 см (это соответствует и зарубежным данным, где Иж-94 известно и довольно популярно). Для крепления кронштейна

**3.** Тот самый механизм сострелки стволов.

**4.** «Ласточкин хвост» для установки оптики.

**5.** На этой фотографии хорошо видны особенности прицельных приспособлений ружья.



оптического прицела предусмотрен 11-мм «ласточкин хвост», припаянный к казенной муфте.

Из гладких стволов «Тайги» и «Севера» охотники обычно получают очень хорошие результаты как пульей, так и дробовыми патронами.


### Резюме

К сожалению, на Иж-94, как и на любое серийное оружие (неважно, отечественного или импортного производства), слышно немало нареканий. С другой стороны, основная масса владельцев этим оружием довольна. Так что остается в сухом остатке?



**6.** Средняя часть ружья. Отсутствие какой-либо гравировки Иж-94 пошло только на пользу.

Оценивать Иж-94 нужно с позиций среднестатистического охотника, не знающего охоты с вышки и считающего каждую копейку и каждый потраченный патрон. Итак, эта ижевская «комбинашка» позволяет охотиться практически на все виды зверя и птицы. Есть определенные ограничения, связанные как с конструктивными особенностями



ружья, так и со спецификой некоторых охот, но это крайности. Тем не менее Иж-94 нельзя считать оптимальным выбором для загона или для охоты на медведя (в зарослях, при доборе подранка и т. д.). Не очень удобно это ружье и при охоте на мелкую птицу вроде перепела или вальдшнепа.

Зато это отличный инструмент для охотничьих прогулок, для охоты троплением и с подхода. По понятным причинам ценят такие системы геологи, егеря и браконьеры. Возможность применения магнум-патронов в гладком стволе расширяет возможности ружья.


Возможен заказ Иж-94 в комплектации с несколькими парами стволов в различных комбинациях калибров, как гладких, так и нарезных. Штуцер с двумя нарезными стволами известен как МР-251, который может комплектоваться тремя парами стволов. **О**



# РУБКА ИЗБУШЕК

Что такое таежная избушка?

**Часть II**





ТЕКСТ:  
Михаил  
ТАРКОВСКИЙ

ФОТО:  
М. ТАРКОВСКИЙ

*Существует десятки вариантов охотничьих избушек различных конструкций и размеров, срубленных из разных пород деревьев, сложенных разными способами. Здесь народная фантазия неукротима: один охотник, например, решил поставить зимовье на ручье (дескать, водопровод прямо в ногах — только черпай). Пришел и обомлел — вся изба во льду и куржаке: ручьи, замерзая, страшно взводят воду. Да и сырость невообразимая будет в такой избе. К счастью, таких чудачков немного.*

Поделюсь опытом рубки одной избушки. Место стройки было хорошо всем, кроме леса — кругом только огромные листьяги. Поэтому решили рубить из половинок, а углы класть «в лапу», чтоб использовать длину бревна полностью и не ворочать лишнего. Примечательно, что в Саянах рубили целые дома именно из половинок огромных кедрин. Несколько таких домов сохранились в заповеднике деревянного зодчества в селе Шушенском.

Валили листьяги, распускали их по вдоль мощным «шестьдесят шестым» «штилем» («шпилем», как называют эти пилы староверы). На фотографиях видно, что опиливали сразу три плоскости, получая почти брус, если не считать внешней стороны. Углы для лапы зашлифовали, даже можно сказать «зашпиливали», «шпилем». Разметку делали «чертой» из проволоки-шестерки. На стройке использовали также любимый народом легкий 180-й



1 Идет строительства прируба к старой небольшой избушке.

2 Весенняя вода на таежных реках — в это время охотники стараются заброситься на участок для различных работ — в частности и для стройки избушек.

3 По разнице в толщине снега видно, что навес сделан уже после первых снегопадов.







«шпиль» и 250-й, которому незнамо сколько лет. Маленький и очень мощный.

Потолки в наших местах кладут на единственную балку с легким скатом к стенам, и получается, в средней части, где больше ходишь, выигрываешь венец. Балка — самая красивая часть избушечного нутра. На нее мы пустили ровную ошкуренную елку. Потолок собрали из широких еловых досок, пол — из лиственничных. Пилка досок — самый трудозатратный процесс, но когда они готовы, остается только согнать их тем же «шпилем» (как ножовкой). Грубо говоря, елозишь шиной между плотно сдвинутыми досками, пока кромки не выровняются и не прилягут плотно друг к другу. Доски пола и потолка пришиваются сразу — в таежных избушках не дожидаются, пока они высохнут.

Потолок утеплили слоем моха, предварительно проложив стыки досок нащельниками из тонкого горбыля, которым изобилуют таежные стройплощадки. Поверх моха насыпали земли.

Крышу и тамбур крыли толстой лиственничной доской. Частично проложили и руберои-

дом (оказалось полрулона под рукой). Доски на крышу укладывали плотно, без разбежки, а стык перекрывали еще одной доской. Такая крыша выдерживает любой снег, и отпадает забота его сбрасывать.



1 Рубка сруба в апреле, когда еще можно передвигаться на снегоходе и трелевать бревна.

Дверь собрали в деревне, заготовки на дверной блок тоже привезли с собой на лодке. Качественной дверью лучше заниматься там, где есть оборудование: рубанок и ручная циркулярка для врезания шпонок.



В избушку поставили печку-экономку прямоугольной формы, сварную. В таких печках полностью устранить подсос воздуха трудно, но стремиться к этому стоит. В нашем случае герметичность обеспечивается плотно прилегающей квадратной крышкой с патрубком. На патрубок втугую надевается консервная банка. В патрубке можно насверлить ряд мелких дырочек для регулировки тяги. Сдвинул банку — открыл дырочки. Хорошая крышка получается из ресивера от грузового автомобиля. Пробовали и смаи варить и крышки круглой формы. Больше всего сил уходит на подгонку обруча-крышки к обруче-рамке.


В общем, целое дело. Зато набил экономку смесью сухих и сырых дров, чурками всех размеров и спокойно спишь до утра. В избушке в любой мороз постоянная температура — ни жарко ни холодно. В одном зимовье у меня экономка очень большого объема, и в ней под

② Теперь охотники уйдут сюда пешком уже без снега, перекидают сруб на мох и подведут крышу.

③ Интерьер таежной избушки — художественная полка из кривой березы.

④ У вывода трубы вбок есть свои плюсы.

⑤ Уже идет шуга и вот-вот начнется промысел — вот тут-то и оценится качество нового зимовья.



5





утро всегда такая прорва углей, что не надо и растоплять — кинул дров, и пошла тяга.

Железо на печки достать трудно, поэтому приходится резать бочки от бензина и расправлять их. Железо бочечное тонковато, да и работа довольно муторная, но выбора нет.

Зато с выводом дыма дело обстоит проще: со времен работы геологоразведки осталось много колонковых труб. По настоянию напарника трубу в избушке вывели вбок («давай попробуем, как у Геннадия Соловьева»). Такой вывод имеет ряд преимуществ: исключается возня с двумя разделками (в потолке и на крыше), по трубе не течет вода и печка поэтому не ржавеет и, конечно, самое важное — на сковородку с жареной глухарятиной не сыпется из-под разделки земля.

Вскоре выявился и главный недостаток боковой трубочки — не очень хорошая тяга. Когда открываешь крышку, особенно при непрогретой печке — пробрасывает в избушку дым. И еще одно неудобство: колено труднее чистить (обычно это делают срубленной елочкой), чем прямую трубу. В остальном отлично — умеренная тяга экономит дрова. Еще совет: нельзя в экономку на ночь кидать березовые дрова в бересте — происходит возгон-

ка дегтя, и он залепляет трубу, течет черной жижей из стыка трубы и печки.

Когда закончили избушку, на радостях чуть не пересобачились с напарником — шкурить или нет. Как бащце? Решили не шку-



❶ Большой навес — это очень полезно.

❷ Такой таган подсмотрел наш товарищ в Западной Сибири — об этом приспособлении мы еще расскажем.

рять — больно хорошо смотрелась бугристая листвяжная кожа рядом с рыжими гранями «лапы». Решили, что стены просохнут и так, потому что изба почти брусовая.

Она и вправду получилась сухой и теплой. Вызывал, правда, слабые сомнения брусовой облик стен изнутри, но мы быстро успокоили себя, доводом, что «зато ровно». Через год к ней в компанию срубили баню по-над ручьем — из тех же половинок, в ту же лапу. У костра соорудили таган. Его конструкцию привез наш товарищ из Западной Сибири, подсмотрел у хантов. Он есть на фотографии. Рекомендуем. **О**

# ВПЕРВЫЕ В НАШЕЙ СТРАНЕ!

ЖУРНАЛ СПИННИНГ TRAVELLER  
САЙТ [CATCHANDRELEASE.RU](http://CATCHANDRELEASE.RU) И КОМПАНИЯ **ITAR**  
ПРЕДСТАВЛЯЮТ БЕСПРЕЦЕДЕНТНЫЙ КОНКУРС

## ПОЙМАЛ-ОТПУСТИ

**ВЫ ОТПУСКАЕТЕ РЫБУ —  
МЫ ПЛАТИМ ВАМ ДЕНЬГИ!**

Первое место — 30 000 руб.

Второе место — 20 000 руб.

Третье место — 10 000 руб.

Каждому участнику ценный приз!

**НАЧАЛО КОНКУРСА 12 ИЮНЯ 2011 г.  
ФИНАЛ КОНКУРСА 12 ИЮНЯ 2012 г.**

Генеральный партнёр



WWW.ITARLUXE.COM



на правах рекламы

### УСЛОВИЯ ПРОСТЫ И ДЕМОКРАТИЧНЫ

Вы ловите рыбу и снимаете процесс вываживания, измерения и отпуска на видео, или фото в режиме «по кадру». Это может быть как профессиональная камера, фотоаппарат, так и мобильный телефон.

Но качество фото и видео тоже имеют значение. Чем чётче, качественней и честней все сделано и показано — тем больше шансов на успех.

Присылайте свои работы на редакционный e-mail: [spinning@gastrel.ru](mailto:spinning@gastrel.ru)  
Или диском по почте по адресу редакции:  
129085, Москва, Звездный б-р, 21, стр. 3 оф. 506, т.: +7 (495) 616-0176

### ВНИМАНИЕ

К участию принимаются только ролики с хищной рыбой, пойманной спиннингом по-честному. Щука из сетей, сом пойманный троллингом, рыба пойманная за хвост и т.д., в зачет не идут. Рыба с явными травмами, полученными в процессе вываживания или освобождения от крючков, в зачет не идет. Никаких багров, приемов «за глаза», и киданий о дно лодки! Рыба должна быть выведена и отпущена максимально бережно, и уплыть из ваших рук совершенно здоровой. Чем правильнее вы это сделаете, и чем тщательней снимет весь процесс на видео ваш напарник — тем и выше шансы на успех.

**ДАВАЙТЕ УЧАСТВОВАТЬ ЧЕСТНО! И ПОБЕЖДАТЬ ЧЕСТНО!**

Наша комиссия просмотрит ваше видео и фото, и по итогам конкурса выберет победителей.

Побеждает тот кто поймал и отпустил самую крупную рыбу, и тот кто сделал это больше других.


Результаты будут опубликовываться в реальном времени на сайте [www.catchandrelease.ru](http://www.catchandrelease.ru)

Каждый сможет сам оценить результаты других. Все открыто и прозрачно.

Промежуточные итоги будут подводиться на традиционном Васильсурском Джеркфесте осенью 2011 года.

Организатор

Информационные партнёры





# *Воровство или наука?*

НУЖНА ЛИ КОМУ «ГУСИНАЯ НАУКА» В РОССИИ?



ТЕКСТ:  
Владимир  
БОЧАРНИКОВ

ФОТО:  
В.Бочарников,  
В.Кузенков

*Я регулярно читаю охотничьи журналы, и в номерах «Охоты...» за 2011 г. я отметил для себя важность опубликованных статей, где поднимается вопрос о недопустимости весенней охоты на гусей в России. Но как профессионал от науки, я далек от той распространенной иллюзии, что стоит только захотеть... и в «загашике» у умного ученого обязательно найдется спасительное средство, способное обеспечить оптимальное решение, спасительный рецепт и для охотников, и для природоохранных организаций.*

В

В большинстве регионов мира специализированные гранты на выявление охоты и выбор оптимальных способов ее ведения практически не выдают. В конце 80-х — первой половине 90-х годов я работал с более чем двумя десятками зарубежных орнитологов, которые приезжали ко мне для знакомства с Приморьем и Приамурьем, и ни один из них не мог похвастаться, что легко получает финансовую поддержку на тематику, связанную с охотой. Это было тогда, в советское застойное время, а что осталось сейчас?

Обсуждая здесь проблемы с охотой, я буду обращаться в основном к собственным примерам, относящимся к Дальнему Востоку России и особенно к Приморскому краю. Особое внимание я уделял тогда вопросам воздействия охоты на уток и гусей, особенно в весенний период. С этой целью моя «охотничья бригада»



(из четырех-пяти отстрельщиков) фиксировала ВСЕ отстрелы дичи. Для меня это была обязательная научная тема, и в мои задачи входило (кстати, я до сих пор не освобожден от этого) мониторинг состояния популяций редких и охотничьих видов птиц При-

морского края. Моя полевая жизнь в то время была той, о которой мечтают тысячи охотников. В общей сложности, период моих полевых исследований в 1985–1991 гг. составил 21,5 месяц. По договоренности с тогдашним начальном Приморского охо-



туправления Г.И. Вахревым в течение нескольких лет, по специальному разрешению один из местных охотников в течение всех сезонов года проводил отстрел одновременно с визуальным учетом всех пролетающих и сравнением с видовым и половым составом добытой дичи. Были и многие дополнительные работы кроме непосредственных отстрелов: интервьюирование и анкетирование охотников, проверки добычи (в составе бригад охотнадзора), сбор крыльев и осмотр добычи непосредственно в местах добычи охотниками, при транспортировке и на контрольно-пропускных пунктах. За мной была закреплена экспедиционная машина, вездеход



ГАЗ-66 со специально оборудованной на академической автобазе будкой (печка, нары, ящики). Более семи лет (до 1991 года) в бюджете академического Тихоокеанского института географии Дальневосточного отделения Российской академии наук были запланированы и расходовались бюджетные средства на эту работу. Я в год мог «налетать» около сотни часов на вертолёте только с целью учетов птиц, естественно на основе экспедиционного финансирования Российской академией наук. Для меня был уже заказан в Литве мотодельтоплан, я уже продумывал масштабный специальный рейс для обследования всего морского побережья Дальнего Вос-

Хорошо заметная «лысинка» — фирменное отличие одного из массовых видов — белолобого гуся. Хорошо заметные черные пестрины на груди и животе трофея свидетельствуют о добыче взрослой половозрелой особи.





тока (более трех тысяч километров), но начало демократического периода полностью перечеркнуло эти планы.

Что же сейчас? Здесь я прежде всего буду писать о Приморье, но многие и очень сходные тенденции можно отметить как характерные для большинства регионов азиатской России. Сначала о науке. В академических институтах Дальневосточного отделе-



ния РАН сейчас нет ни одного научного сотрудника, который бы специально занимался вопросами охотничьей орнитологии. Ранее комиссия рассматривала правомочность запросов на научный отстрел, и сейчас в крае отсутствует такая возможность. Хорошо знаю, что запрашивают разрешения на отстрел сотрудники Биолого-почвенного института и Тихоокеанского института географии, Института биологии моря ДВО РАН, Приморской противочумной станции, виру-

.....

**Гусиная охота — ответственное занятие, часто многое зависит от одного единственного выстрела. Готовясь к долгожданной охоте, настоящие гусятники никогда не жалеют своего времени, чтобы собственноручно и тщательно снарядить патроны.**

.....

люди всегда стремились «прибиться» в такие компании, и понятно, что это всегда были «волки» в овечьем стаде, среди людей науки, да и краевое руководство никогда не было в стороне от участия в таком замечательном и занимательном занятии, как охота...

Блат советского периода хорошо известен многим, но масштабы всего этого были значительно скромнее, «притушевывались» партийной дисциплиной и народным контролем, держались хотя бы в каких-то рамках. Все изменилось в этой области в постсоветский и демократичный период. Нужна была лишь лазейка, и в нее хлынули потоком те, кто раньше был в стороне от столь завид-



Местным населением охота не практикуется, зато в выходные и праздничные дни наблюдение за доверчивыми в это время птицами любимое занятие горожан.

сологи, Уссурийская сельхозакадемия... И результаты отстрелов от этих людей, хоть и нечасто, но появляются в научной печати. Беда в другом! Очень многие влиятельные и богатые

ной кормушки. С появлением такого явления, как «птичий грипп», «чума свиней» и другие мыслимые и немыслимые эпизоотии, появилось много жаждущих ограждать человечество



от мнимых чаще всего опасностей. На фоне истерических воплей о возможности массовых инфекций, которые по факту «прокатывались» лишь по домашним уткам в Западной Сибири, незаметно проклюнулось, но буйно проросло «вредительское семя» — появились группы так называемого «мониторинга». Все те, кто долгие годы набивал толстый кошелек и давно потерял совесть, получили долгожданную возможность прикинуть к столь завлекательной забаве,

Квадроциклы — одно из самых удобных транспортных средств на весенней охоте. Возможность легко преодолевать раскисшие дороги, пребывание в постоянной готовности, покровительственная окраска... так для состоятельных охотников все меньше остается препятствий для проникновения в самые заповедные места.



**Отличить самца от самки у всех видов гусей — практически неисполнимая задача в полевых условиях. Это — одно из главных причин того, что и самцы и самки практически в равной пропорции отстреливаются в популяциях гусей в весенний период, еще до начала репродуктивного периода.**

измельчавшей, конечно, в сравнении с уничтожением бизонов два столетия назад в США, но и народ стал не тем.

Это беспредельные банды, рыскающие в период массового весеннего пролета гусей и уток на Приханкайской низменности на юге Приморья. Пяток джипов, компании в новейшем охотничьем «прикиде», электронные манки, ящики патронов и в карманах те заветные бумаги с красной

полосой. Те, которые трактуются, как и любой пропуск, — проезд и стрельба везде. Стрельба идет такая, что и иные военные действия отдыхают. С такой братией я разговаривал неоднократно, только вот не всегда пропускает негласная охрана из мили-







ции, прокурорских и охотнадзора. Один из таких, которого я видел неоднократно в коридорах охотничьих департаментов, мне заявлял: «А что ты хочешь? Сейчас — наше время, мы — МОНИТОРИНГ. Я настреляю сколько мне надо уток и гусей, отрублю башки, отдам в Уссурийскую ветстанцию, и пусть там ищут своих блох специально обученные люди».

Пока вся наука ходит по кругу — пишет письма в Управление по охране, контролю объектов животного мира Приморского края, приезжает в район, к охотпользователям, и, если те согласятся чуть пораньше разрешить отстрел, платят деньги из собственного кармана... **О**

**Качество и комфорт**  
 производство одежды, обуви и аксессуаров для охотников и рыболовов

**ХСН**  
 Производство  
 и оптовые поставки

ООО «ХСН»  
 428023, г. Чебоксары  
 ул. Энтузиастов, 18  
 тел/факс: +7 8352 31-73-71  
 +7 8352 31-73-77  
 +7 8352 31-73-69  
 www.hsn.ru  
 e-mail: hsn@cbx.ru

Ботинки  
 ретей нуток

арт. 9741-5.  
 Костюм "Дельта"  
 - ткань: плащевая рип-стоп блэк (50% х/б, 50% па);  
 - комфортная температура эксплуатации от +15° до +25°С;  
 - куртка + полужомбинезон;  
 - размерный ряд 46-64, рост 2-6;  
 - незаменимый костюм для охоты, рыбалки и туризма в летний период.

реклама



## Часть III



# *Полевые испытания лежавых необходимы*

1

ТЕКСТ:  
Сергей  
КОРОЛЕВ

ФОТО:  
Я. ХОРУНЖАЯ  
В. КУЗЕНКОВ  
Ю. ТОВМАСЯН



*На мой непросвещенный  
взгляд знание запахов,  
конечно, не наследуется.  
Но есть запахи (дичи),  
на которые легавая  
реагирует сразу,  
по крайней мере быстрее  
и охотнее, чем на другие.*

*Хотя в целом поведение  
легавой на охоте  
не наследуется,  
бывает легавая с так  
называемой природной  
постановкой, может  
быть одна на несколько  
тысяч. С такой можно  
охотиться практически  
без всякой натаски.*

*А бывают легавые,  
которых невозможно  
или, скажем, чрезвычайно  
трудно натаскать.*

❶ Поиск пойнтера — без  
страха и упрека.

❷ Такие дратхаары  
не редко встречались  
еще 50 лет тому назад.

## ЛИЧНЫЙ ОПЫТ И СТАТИСТИКА

Сто лет назад профессиональные натаскичи наряду с информацией о натасканных собаках указывали и тех, которых не удалось подготовить к испытаниям и охоте. Хорошо бы это делать и сейчас.

Я.К. Бадридзе (2003) о волках: «В природных условиях родители целенаправленно обучают детенышей хищничеству, а затем охоте». Естественно, и человек должен целенаправленно воспитывать и натаскивать собаку на предназначенную для нее охоту.

Самый главный момент, на котором базируется вывод С.И. об отсутствии необходимости в полевых испытаниях, в том, что по его мнению чутье не передается по наследству.

С.И.: «А в 2004 году американским ученым Ричарду Акселю (Richard Axel) и Линде Бак (Linda Buck) была присвоена Нобелевская премия. Мы выяснили (надо понимать «мы» — это С.И. вместе с нобелевскими лауреа-

тами), что количество обонятельных рецепторов, а также мозговых клеток и структур, ответственных за обработку поступающей от них информации, действительно может быть различно. Но это принципиально для разных видов животных». С.И. утверждает, что внутри вида нет отличий по способности к обонянию, во всяком случае передающихся по наследству. Этого, мне кажется, не утверждали нобелевские лауреаты, это открытие принадлежит собственно С.И. Количество обонятельных рецепторов, мозговых клеток и структур может быть различно, главное, что это все формируется определенными группами генов. Следовательно, имеет наследственный характер. Мой личный опыт и некий статистический материал подтверждают это для меня.

Правила Р. Гернгросса были разработаны не по чьей-то прихоти, а по необходимости.



Л.П. Сабанеев в 1896 году об островных легавых отмечает, что островные легавые «начали утрачивать свое, некогда замечательно тонкое чутье: если такие же порядки продолжаться, на чутье не будет обращено особого внимания и правила полевых испытаний останутся прежними, то пойнтера и сеттера сделаются в Англии собаками полевых состязаний, а не охотничьими». Это высказывание косвенно подтверждает мнение Сабанеева о наследственном характере чутья.



В середине XIX века заводчик пойнтеров Аркрайт (Arkwright) «соглашается на то, чтобы дрессировка была поставлена на задний план и чтобы решения судей основывались главным образом на природных качествах собаки: чутье, аллюре, сноровке отыскивания дичи и манере сообразовываться с ветром и правильностью (стилем) стойки». И Аркрайт того же

- 1 Позируем в профиль.
- 2 Позируем в фас.
- 3 Сходите на выставку, не пожалеете.
- 4 Тут мало в чем уступлю пойнтеру.

мнения о наследственных свойствах качества чутья.

Более двухсот лет, а на самом деле и еще за сотни лет до этого, люди, занимавшиеся разведением охотничьих собак, осознавали необходимость полевых испытаний и умели выделять элементы поведения, передающиеся по наследству от приобретенных в процессе обучения.



С.И.: «Обратите внимание, мы шагами или на глазок более 65 лет измеряли то, природу чего не понимали, и упорно продолжаем это делать». Простите, мы меряем дальность не 65 лет, а минимум 250, с тех пор как перешли от охоты с сетью и ловчими птицами к огнестрельному оружию. Никогда я не слышал и не читал, чтобы практики, теоретики кинологии или генетики утверждали, что чутье не зависит от генетических предпосылок.

**В нашей стране последние сто лет собаководство, в том числе и охотничье, ведется на общественных началах. С моей точки зрения, собаководство, основанное на питомниках, эффективнее, но по ряду причин невозможно сегодня в России.**

мая природу и законы генетики, могли вывести красоту в таком разнообразии, достойную истинного восхищения. Хорошо бы еще изучить принципы ведения племенного дела в нашей стране. Никакой племенной оценки на наших выставках не дается. При подборе производителей существуют ограничения по оценке экстерьера, полевым дипломам, возрасту, ряду генетических заболеваний, степени инбридинга и пр. Существует ряд правил и рекомендаций по ведению породы, есть положение о племенной работе.

Хорошо бы усвоить основную часть терминологии. Например, мелочь — это не птички, а вполне охотничья дичь, включающая дупеля, бекаса, гаршнепа, перепела. Встают с постели, а легавая становится в стойку.

Главное, что мне непонятно в статье С.И., почему он все время проти-



Я советую С.И. сходить на выставку охотничьих собак. Полюбоваться на ринги островных легавых и русской борзой. И объяснить нам, а в первую очередь себе, как люди, не пони-







1

вопоставляет природные, наследуемые качества и приобретенные в процессе воспитания, дрессировки и натаски легавой. Только все это совместно и определяет поведение легавой. В статье затронута огромное количество проблем, вопросов, моментов и малозначимых конкретных случаев охотничьего собаководства, чаще всего не имеющих отношения к поднятой в статье теме. Затронута мимоходом, часто в противоречии друг с другом внутри статьи и не имеющих подтверждений в реальном собаководстве.

В нашей стране последние сто лет собаководство, в том числе и охотничье, ведется на общественных началах. С моей точки зрения, собаководство основанное на питомниках, эффективнее, но по ряду причин невозможно сегодня в России.

Полевые испытания для общественного ведения собаководства, каким оно было в СССР и остается в России (отдельные питомники и ранее

и сейчас не в счет), необходимы, без них попросту невозможна селекция. В этом смысле я не встречал более вредной статьи, чем статья Сергея Ишкова.

Но может быть С.И. предлагает, как решить задачи, которые, по его мнению, не могут решить правила полевых испытаний. Его предло-



2

**При подборе производителей существуют ограничения по оценке экстерьера, полевым дипломам, возрасту, ряду генетических заболеваний, степени инбридинга и пр.**

жение сводится к дополнительному (по отношению оценивания экстерьера на выставке) определению и оцениванию экстерьера в динамике. При этом предлагается оценивать: стойку, поиск, скорость. Как оценивать, не говорится ни слова. Ну, во-первых, в существующих стандартах описаны (лучше бы подробнее) требования к быстроте хода, аллюру, стилю хода (в поиске), стилю стойки, потяжки, манере причуивания, характеру легавой, к срокам созревания для





3

охоты, и это все должно оцениваться на испытаниях, кроме возраста собак. Если две легавые на испытаниях (или состязаниях) показали одинаковые результаты, они получают одни и те же оценки и дипломы, хотя одной 8 меся-

цев а другой 6 лет. Но в рапортчике указаны сроки рождения и дата проведения полевого мероприятия. Легавая, получившая диплом в 8 месяцев, будет взята на заметку племенным сектором. Отметим: существующие

- 1 Перед запуском. Уже весь там, в поле.
- 2 Сначала все оценим взглядом, потом возьмем все на чутье.
- 3 Курцхаары — великолепные полевика.

испытания насыщены тем, что С.И. определяет как экстерьер в динамике, и в значительно большем объеме, чем он предлагает.

Во-вторых, движение легавой в поиске очень много дает эксперту относительно оценки ее экстерьера в статике. Лично я этим всегда пользовался, так как видел большинство собак в поле еще до выставки.

В-третьих, С.И. предложил не правила, а непонятно что, точнее ничего.

Мои пожелания легашатникам. Готовьте своих питомцев к полевым испытаниям в 8, 9, 10 месяцев и вы не столкнетесь с большинством проблем, о которых пишет С.И. Успехов вам и удачи. **О**

Проведена глубокая модернизация трансмиссии вездехода «Согжий». В результате снегоболотоход имеет центральную блокируемую раздаточную коробку с дифференциалом, самоблокируемые межосевые раздаточные коробки. Мосты имеют независимую подвеску и самоблокируемые главные передачи. Это позволяет задействовать ПОЛНУЮ УПРАВЛЯЕМУЮ БЛОКИРОВКУ всех шести колес для преодоления бездорожья. На вездеходе для повышения проходимости и плавучести могут быть установлены шины большой размерности (ВИ-3, 1300×530×533).

**ООО «ТехХимПром»**  
 243300, Россия, Брянская обл., г. Унеча, ул. Залинейная, д. 17  
 Тел.: +7 (910) 743-50-40, тел./факс: +7 (48351) 2-85-77, 2-90-79  
 skype: Klass10; www.sogjoy.com



ТЕКСТ И ФОТО:

Владимир  
ЧЕРНЯЕВ

# ТАЕЖНАЯ ОДИССЕЯ В НИЗОВЬЕ ЕНИСЕЯ



*Это было несколько лет назад. На связь со мной вышел иркутянин Александр Тумашев.*

*— Иваныч, привет. Как жив-здоров, где собираешься путешествовать?*

*— В августе хотим пройти систему озерных котловин Агата-Северное, а потом сплавиться по реке Северной.*

*— До Туруханска будете добираться теплоходом?*

*— Да.*

— Старик, я набираю группу, чтобы тоже пойти в низовье Енисея. А маршрут у нас тот, который ты нам когда-то посоветовал: Комса — Кедровая — Нижний Имбак. Нас, иркутян, четверо: Стас Мартынов, Игорь Козлов и я с Артемом. Сыну уже 12 лет, и он просто бредит походом. Коваленко и Дегтярев тоже готовы пойти с нами. Мне бы очень хотелось, чтоб и ты подключился. Сделаем все так, чтобы не помешать путоранскому походу: в Верещагино подсядешь на теплоход к своим парням, и все дела. Как ты на это смотришь?

— Что ж, в принципе я не против: время у меня есть, да и с ребятами, уверен, смогу все уладить.

Навигация на Енисее уже открылась, и следовало побыстрее запастись



❶ Долину Комсы окутывает вечерний сумрак.

❷ Место впадения Комсы в Енисей.





билетами. В расписании отправлений судов нашли две подходящие даты: одна для иркутско-московской семерки, другая для троих участников путоранского похода.

Утром 15 июля стоявший у причала теплоход отдал швартовы, медленно развернулся и стал набирать ход. До села Верхнеимбатского, начальной точки нашего маршрута, — 1122 км.

### **По Енисею — к устью Комсы**

К селу подошли утром. Погода не ахти — небо затянуто облака-

ми, временами накрапывает дождь. Енисей спокоен, на воде лишь легкая зыбь. Готовиться к сплаву решили на пристани. Из разговоров с местными выяснилось, что вода в притоках высокая. Теплоход вскоре отвалил, толпа с пристани схлынула. Первым делом собираем байдарки (их взято три: двухместный «Гритон» и два трехместных «Тайменя»). Потом приступаем к разборке вещей, упаковывая их по-походному — в гермомешки.

От села до места впадения Комсы 19 км. Течение в Енисее довольно быстрое — через четыре часа мы

были уже у цели. Однако заходить в Комсу не стали, зная, что до первого порога нам в этот день не дойти, а до него подходящих мест для лагеря не встретится. Бивак разбили неподалеку от устья притока, на енисейском берегу.

### **Вверх по Комсе**

Утро встретило хорошей погодой. Сборы были недолгими. Вскоре, проотившись с Енисеем, мы свернули в приток.

...Комса — сравнительно небольшая река. В ней множество перека-



есть и пороги. Дно в нижнем течении песчано-галечное, выше — каменистое. В реке довольно много водной растительности, особенно нитчатки; в прибрежных полосах русла часто попадаются обширные «плантации» лопуха — белокопытника. В придолинной части Енисея берега Комсы низкие, более высокими они становятся в среднем течении реки. Лес по берегам смешанный — с елью, пихтой, березой. Прирусловой оторочкой берегов обычно служат ивняки и ольшаники, но немало и таких мест, где они прерываются луговыми чистинами...

Подпертая Енисеем, река поначалу спокойна, гребется легко. Долго тянется по берегам кустарниковые «джунгли», потом лес подходит ближе к воде. Течение постепенно убыстряется, начинаются перекаты. Пока они не так бурливы, и мы одолеваем их с ходу. Снасти у всех наготове, однако ловить на плаву некогда — надо работать веслами. Другое дело, если вдруг появляется отмель, тут уж непременно причаливаем — «помахать спиннингом».

...В Комсе водится разная рыба. Основные виды: хариус, окунь, щука, язь. Попадаете также сиг. К поро-

**В Комсе водится разная рыба. Основные виды: хариус, окунь, щука, язь. Попадаете также сиг. К порогу подходим уже с уловом. Добыча: несколько хариусов, язь, три окуня и две щуки.**

- 1 Вверх по Комсе.
- 2 В лагере на первом пороге.
- 3 Рыба пошла...



Новый день — новая дорога. Небо ясное, солнечное, но нет ветерка и бесчинствуют комары с паутами...

Выше порога река переменялась. На плесах еще как-то удается выгребать, на перекатах же — ставших бурными и затяжными — суда приходится проводить на бечеве. Но вот







1

на подходе к очередному перекаату передовой экипаж почему-то удумал подняться по нему сходу, как бывало накануне, — и это едва не обернулось бедой: парни не совладали с напором воды и не смогли удержать прямой курс судна. Мощное течение моментально развернуло лодку лагом и понесло вниз. Через секунду-другую ее намертво прижало к камню и опасно накренило набок. К счастью, самого худшего удалось избежать: помогло то, что инцидент случился недалеко от берега, да и два других экипажа

быстро подоспели на выручку. Тем не менее при осмотре лодки выявились некоторые повреждения — требовался ремонт.

Организовали стоянку, решив заодно и пообедать. Трое занялись ремонтом, двое — кухней, Стас и Артем отправились рыбачить. С рыбалкой тут никаких проблем не было: отряженная на это дело парочка за полчаса натаскала кучу рыбы — тут и крупная щука, и несколько язей, а еще окуни, хариусы и сиги.

Лодку, в конце концов, удалось починить. Время близилось к вечеру, но мы решили продолжать путь. Шли допоздна. Устали. Долго не могли найти место для ночлега, пока, наконец, не подвернулась слева просторная ровная поляна.

Минуло еще два дня. Оставив позади протяженную излучину Комсы и трехступенчатый порог, мы вышли на участок среднего течения реки, где к ее берегам начали подступать грядовые возвышенности. Комса пошла крутыми петлями... Накануне разбили вечерний бивак в начале очередной петли. Отсюда до исходной точки волока оставалось не более 4 км. С ночи зарядил дождь, прекратившийся только к утру. Снялись со стоянки



2

где-то к полудню, когда погода окончательно наладилась, и часа через три добрались до нужного места.

Обустроиваемся на луговой террасе: ставим палатки, организуем очаг, натягиваем большой тент...





3

**Лодку, в конце концов, удалось починить. Время близилось к вечеру, но мы решили продолжать путь. Шли допоздна. Устали. Долго не могли найти место для ночлега, пока, наконец, не подвернулась слева просторная ровная поляна.**

Пока взрослые в работе, Артем, наш юный походевик, пристроился неподалеку рыбачить. Рыбалка — страсть паренька: его хлебом не корми — дай половить. И, надо сказать, ему часто сопутствует удача. Вот и сейчас, поймав уже одну неплохую щуку, он, вижу, тащит вторую, покрупнее первой. «Опять щука», — в голосе Темки слышатся явные нотки недовольства (вот до чего избаловала парнишку Комса!).

- 1 Артем с пойманной щукой.
- 2 На участках Комсы с сильным течением лодки проводили на бечеве.
- 3 Местами от крупного окуня не было отбоя.
- 4 На волоке. Один неосторожный шаг — и можно угодить в трясины.

Остаток дня ушел на подготовку к волоку: разбирали и упаковывали байдарки, другое снаряжение, снасти, продукты.

### **Волок на Кедровую**

Планировали на него три дня, а получилось почти пять. Ориентировка на переходе не вызывала сложностей — нужно было все время идти на север, но сам путь оказался тяжелым: полное бестропье, множество болот, буреломных завалов, топей... Груза у нас было много — продвигались челночными ходками. Не обошлось без устройства промежуточных хранилищ вещей (находили их потом с помощью GPS). На Кедровую вышли в середине дня к заранее намеченной точке. Здесь на высоком берегу развернули базовый лагерь, в котором до начала спуска по речке провели полтора дня.

### **В лагере на Кедровой**

Речка струилась метрах в двадцати от лагеря. От него крутой склон шел вниз, к заросшему лопухами перекасту, переходившему ниже по течению в плес. Там, под нависшими куста-



4





ми, в тени берегов прятались хариусы. Внешне ничего не говорило о присутствии рыбы, но стоило только подпустить маленькую блесенку, как она стрелой вылетала из укрытия и хватала приманку. Случалось и так, что хариусов нередко опережали щучки или небольшие ленки...

Из даров природы главенствовала у нас, конечно, рыба, хотя хорошим подспорьем были и грибы. Здесь, на Кедровой, преобладали подосиновики. Пройдясь всей командой по окрестностям лагеря, мы насобирали их почти полное ведро.

Как ни трудно было расставаться с обжитым местом — дорога завала. Мы отдохнули после волока и готовились уже к прохождению Кедровой.

### Сплав по Кедровой

От лагеря до впадения речки в Имбак предстояло пройти 14 км. Основные трудности, что поджида-

ли нас на этом пути, — топляки, завалы и пороги.

Русло Кедровой узкое и чрезвычайно извилистое — многие кривуны имеют вид почти смыкающейся петли. Берега чаще низкие, но местами они сменялись высокими, обрывистыми.

Проход нередко перегораживали нависшие над водой лесины. Некоторые из них удавалось пройти подныром (часто при этом приходилось подтапливать лодку и подрубать сучья). В течение дня успели обнести несколько коротких завалов и один протяженный, а к вечеру достигли большого многолетнего завала. Перед ним заночевали, а утром обнесли и продолжили сплав. Вторая половина пути — почти сплошные пороги, растянувшиеся на километры. Оборвалась эта каменная лестница лишь







3

кончился. Сели в лодки, погреблись. Кое-как еще сумели пройти поворот, а затем пошел длинный прямой участок, где сопротивляться течению было уже невозможно. Перешли на проводку — потащили лодки на бечеве по прибрежным лопухам...

В минуты коротких передышек успеваем еще и рыбачить. Имбак одаживает щедро: попадаются щуки, ленки, сига, окуни; поймали также двух таймешат (их отпустили).



4

К вечеру километра четыре уже позади. Смеркается, пора выбирать место для ночлега. Не без труда, но находим подходящий луговой просвет среди кустов тальника и встаем...

Утро зачалось светлое, ласковое: решили задержаться тут подольше. Без спешки порыбачили, настряпали котлет, плотно позавтракали. Потом подремонтировали одну из байдарок (после порогов Кедровой в ней обнаружилась течь).

Снялись довольно поздно — уже за полдень. Часа через два река повернула влево, и мы увидели большую

- 1 Волок окончен. За нашими спинами спуск к речке Кедровой.
- 2 Помимо рыбы в наше меню часто входили грибные блюда.
- 3 Очередной завал на Кедровой.
- 4 На Имбаке. Артём с пойманным крупным ленком.
- 5 Протаскивание лодок через пороги Кедровой.

за километр до устья. Ниже никаких препятствий уже не было, и, немного попетляв, речка спокойно вынесла нас на простор Имбака.

### На Имбаке

И здесь стояла высокая вода... Сплав можно было начать прямо от устья Кедровой, но я предложил сперва подняться вверх по Имбаку — километров на шесть. То, что придется идти в высокую воду против течения, никого после Комсы не пугало.

Пока тянулся пляж, вести лодки на бечеве было легко. Потом бечевник

**Из даров природы главенствовала у нас, конечно, рыба, хотя хорошим подспорьем были и грибы. Пройдясь всей командой по окрестностям лагеря, мы насобирали их почти полное ведро.**



5



галечную отмель — ровную, удобную для устройства лагеря.

Только сутки провели мы здесь, но какое удовольствие получили от рыбалки! Особенно радовали ленки — и своей красотой, и приличным весом; самый же большой потянул почти на 4 кг, а добыл его Артем. Рыба поскромнее рангом — щука, окунь, хариус — тоже тут ловилась.

ляет, в нижнем — течет уже в более спрямленном русле. Порогов и шивер на реке нет, встречаются только несложные перекаты. Притоками Имбак небогат: помимо Кедровой, можно назвать еще Островную и Первую Речку...

Погода на сплаве стояла неустойчивая. Две ночи были с заморозками. Ночевки в пути мы устраивали либо

на косах, либо на береговых террасах, где, как правило, было менее комфортно — из-за кочек и сырости.

Рыбалка ниже Кедровой проходила уже без ленков и хариусов, зато

**Погода на сплаве стояла неустойчивая. Две ночи были с заморозками. Ночевки в пути мы устраивали либо на косах, либо на береговых террасах, где, как правило, было менее комфортно — из-за кочек и сырости.**



Что касается тайменей, то более-менее крупных особей не встретилось: выловили лишь несколько подростков на 3–5 кг (все они были отпущены).

### Вниз по Имбаку

На сплав до Енисея (154 км) маршрутный график отводил нам неделю, что вполне нас устраивало.


— Имбак в целом посolidнее Комсы. В среднем течении он круто пет-

① Готовятся рыбные котлеты.

② Рыбалка на Имбаке в месте впадения притока.

③ Крупный воблер — большая щука.

④ Таймени в Имбаке пока еще встречаются.





язь, щука, окунь встречались в большом количестве. Попадались также таймень и сиг, правда, единично. Таймени держались здесь на довольно коротком отрезке среднего течения. Нам удалось выловить трех. Из них

два — на 8,5 и 11 кг — были взяты на желтые вертушки, а еще один — на 12 кг — попался на «мышь».

Приняв слева Первую Речку, Имбак поменял прежде широтное направление на меридиональное и пошел на север попутно Енисею. Течение замедлялось. 7 августа на исходе дня встали лагерем в месте выходного створа Имбака. Завтра у нас длинный переход (42 км) до Верещагино, а на Енисее беспокойно: ветер с северо-запада гонит волну за волной; все широкое пространство реки разукрасилось узорами барашков...

### Устье Имбака — Верещагино

В душе еще теплилась надежда, что к утру поутихнет, но этого не случилось. Позавтракав, мы, не мешкая, свернули лагерь и тронулись. Шли вдоль правого наветренного берега Енисея. Ветер по-прежнему дул северо-западный, и основная борьба у нас была с боковой волной. А уж она не упускала случая плеснуть через край. Когда воды в лодке набиралось слишком много — приставали к берегу и отчерпывали. Причаливали к береговой кромке осторожно: в зоне нака-

та она часто представляла собой вязкий и липкий пльвун.

В середине дня, пройдя половину пути, отдохнули на Марковском мысу — и снова за весла. Солнце уже заходило, когда миновали устье реки Фатьянихи. Пришли в Верещагино при полной темноте. Встали на дальнем краю поселка, на берегу (сам поселок расположен на высокой террасе). Разбили палатки и сразу улеглись спать.

Утром поднялся раньше всех. Солнце уже взошло. Енисей присмирел: лишь слегка волнуется, сверкая бликами. Начинаю собирать вещи — скоро мне садиться на идущий вниз теплоход. Дебаркадера в поселке нет, посадка на судно производится с лодок через спускаемый с борта трап.

Показался наконец теплоход, дал гудок. Прощаюсь с ребятами (их скоро заберет судно, которое пойдет в Красноярск). С Михаилом Кучеренко, давним моим знакомым, мчимся на моторке к судну. Чалимся к трапу. Вижу тут своих друзей — Андрея, Виктора и Дениса, они помогают затащить вещи. Поднимаюсь на борт. Через пять часов мы будем уже в Туруханске... **О**







Марлин  
сражается  
до последнего

ТЕКСТ:  
Виктор  
ШИТЕНКОВ

ФОТО:  
В. Шитенков  
А. Демидович

*В июле этого года ко мне в Москву приехал мой старинный друг из Санкт-Петербурга, Василий. Заядлый рыбак, с которым мы в добрых отношениях вот уже более 30 лет. И как водится в России, при встрече старых друзей вначале был ужин, а далее наши рассказы о рыбалках с момента последней нашей встречи — января сего года.*

## СХВАТКА С СЕРЬЕЗНЫМ ПРОТИВНИКОМ

Я ему показал фильм и фотографии о рыбалке в июне, т.к. был в Якутии. Я был еще под впечатлением тех поклевков и в деталях рассказал, как выглядит исполин якутских рек — таймень на 17 кг. Показал красочные фото с ним. Это происходило в притоке реки Лены — на Лямбушке. Он внимательно слушал и даже не остановил мой рассказ, что было для меня весьма подозрительно. Обычно он также эмоционально рассказывал свои эпизоды о рыбалке, а здесь молча соглашался и даже, мне показалось, был заинтересован, чтобы я эмоционально все рассказал. Это я понял уже позже.

Чем хороши фотографии и видеofilm — ты снова возвращаешься в то сладостное время рыбалки, когда эмоции и нервы переплетаются, но уже знаешь результат. Но про-

должаешь жить теми положительными впечатлениями и вытягиваешь в эти моменты своего собеседника и видишь, что он искренне рад за твои успехи и с удовольствием просматривает еще и еще фото.

И вот когда основные детали рыбалки в Якутии были рассказаны, он спросил у меня: «А ты когда-нибудь ловил голубого марлина, причем трофейного экземпляра? Предлагаю на ноябрьские праздники слетать на один из островов Мальдивского архипелага и испытать удачу. Причем испытать эту удачу можно только с одного острова. Я там был, неоднократно. И только с одного острова мне удалось поймать трофейные экземпляры. По словам островного капитана судна — Ибрагима — в это время есть вероятность поймать и марлина. Предлагаю с женами в это время слетать на этот остров и попытаться счастья в рыбалке. Остров в диаметре метров 500, а вокруг теплый океан. И жены будут довольны, и легче будет затем восприниматься осенняя «московско-питерская слякоть».

1 Форма тела и, главное, удлинённый нос марлина — помогают ему развивать скорость в воде и выделять пируэты над водой.





Посмотрев свой график работы, я согласился. Тем более все организационные вопросы он берет на себя. При этом гарантирует, что какой-то серьезный трофей мы все равно выловим, а заодно искупаемся в океане.

И, как водится у мужчин, мы перешли к другим темам — приятный ужин продолжался.

Утром он уехал решать свои питерские вопросы по бизнесу в Москве, а после улетел домой. Я и сам с головой ушел в работу и порядком подзабыл все разговоры того вечера.

В 20-х числах октября позвонил Василий и сообщил, что билеты у него, отель заказан именно на необходимом для нас острове и 1 ноября мы вылетаем. Отступить было некуда, и мы полетели на этот загадочный остров, заранее предвкушая что-то интересное.

До острова мы добрались на гидросамолете — воздушном такси на 12 пассажиров. Интересно было посмотреть с высоты птичьего полета на небольшой клочок земли, на котором нам предстояло прожить ближайшую неделю. Таким маленьким, таким беззащитным казался он с высоты. Очевидно было, если океан «разгуляется», то волна пройдет через него без малейшего сопротивления. Позднее местные жители рассказали, что подобное уже случалось — в 2002 году гигантские волны промчались через весь островок. К счастью, в тот раз обошлось без человеческих жертв, а постройки быстро восстановили.

Итак, мы на острове. У каждого отдыхающего свой домик — бунгало: маленький коттедж, оборудованный кондиционером и прочими необходимыми устройствами. Выходишь из бунгало и прямиком на пляж — у каждого свой, при желании соседей можно увидеть, но вряд ли удастся услышать.



Рыбалку мы заказали на следующий же день. На следующее утро Василий приятельски похлопывал по плечу Ибрагима — капитана нашего судна и одаривал его сувенирами Северной столицы, периодически вставляя в свою речь пассажи о том, как несчастен любой рыбак, пока не попадется ему голубой марлин. Ибрагим, перевидавший на своем веку добрую сотню туристов, (а марлинов и того больше), только добродушно посмеивался. А затем объяснил

1 Такие и другие экземпляры экзотических рыб легко ловятся с борта прогулочного корабля, на леску и крючок с наживкой или на воблер и блесну на спиннинг.

2 Вот так выглядят сверху большинство островов мальдивского архипелага. В частности этот остров, называется Ника. Где имеются также и бунгало — со всеми удобствами, в открытом океане.

**Вести с собой дорогие и тяжелые снасти при охоте за марлином большого смысла нет. Все предоставит команда. А вот если желает половить кастингом в свое удовольствие более мелких хищников, то лучше взять проверенные любимые снасти с собой в багаж.**

3 Типичное островное бунгало.

нам, рвущимся в бой, что пока океан спокоен — марлина нам не видать, но он, Ибрагим, сделает все возможное, чтобы вечером мы причаливали не с пустыми руками. Капитан не подвел — наградой за проявленное терпение в первый день были три гигантские барракуды.

Через день мы снова вышли на рыбалку. На берегу, у корабля, нас



приветливо встретил капитан. Сказал, что погода портится, но 2–3 часа можно порыбачить. Дождь нам не помеха, но если волнение океана увеличится, то придется вернуться. Так он нам дал понять, что рыбалка может быть перенесена на следующий день. Мы разочарованно переглянулись, и наши женщины, уловив настрой, решили — идем сейчас! В прошлый раз качку перенесли и в этот раз как-нибудь перенесем. С утра мы ничего не ели, так что за нас вы не переживайте.



Выйдя в море, сразу за бортом, были сброшены 4 снасти с пластиковыми кальмарами, на скумбрию. Первая попалась практически сразу и весила 800–900 граммов. Моя жена Татьяна мечтательно посмотрела на первую скумбрию. Видимо, подумала: вот бы ее в Москву, ведь из нее можно приготовить такой замечательный ужин, а здесь она всего только и пойдет на наживку для другой рыбы. Обидно! В этот момент скумбрию временно поместили в емкость с водой. Вскоре поймали еще одну и таких же размеров. Потом еще несколько. Теперь у нас было достаточно «живцов».

Мы взяли курс к атоллу, который, судя по разбивающимся о него вол-

**Способов ловли марлина по всему миру не так много. Все продуктивные методы давно известны. И все они подразумевают многочасовое ожидание поклевки. Активным спиннингом поймать этот трофей затруднительно.**

нам, находился впереди. На воде мы находились уже полтора часа. Нас продолжало кидать из стороны в сторону, а иногда просто попадали в такую яму, что казалось, нас вот-вот накроет волной. Мы уже наполовину были мокрые, и не спасала даже перебежка от одного борта к другому.

Капитан открыл свой рыболовный ящик, взял моток металлического тросика диаметром 3,5 мм, отмотал метра два, сделал два кольца и в одно из них вставил крючок длиной 5 см. На корме судна уже стояли два морских спиннинга в специальных стойках. Один из них он велел убрать, сказал, что при такой волне они могут переклестнуться. Через



карабин он присоединил поводок и надел на крючок самую крупную скумбрию. Жена печально наблюдала, как «царский ужин» выбрасывают за борт. На катушке имелось 500 м лески диаметром 3 мм. Нашу наживку отпустили от корабля метров на 50. Дальше начиналось самое сложное — ожидание. Мы обратили внимание, что в прошлый раз вокруг нас было



2



3

- 1 Акула — частый спутник рыбака.
- 2 Попугаи — местные старожилы, всегда на завтрак приходят первыми.
- 3 В местном ресторане, в основном, рыбные блюда. Шеф повар может приготовить все, что вы сочли нужным не отпускать обратно в океан.
- 4 Наживка.

много конкурентов — лодки с двух других ближайших островов, а также местные рыбаки, но сегодня мы были одни, и это не могло не радовать. Мы внимательно смотрели на нашу скумбрию, которая то появлялась на гребне волны, так что можно было разглядеть каждую чешуйку, то вновь исчезала. Так продолжалось минут 30.

Далее события развивались самым неожиданным образом. Вдруг спиннинг изогнулся, и леска быстро начала сматываться. Катушка затрещала. Это сработал реверс катушки. Метров 300 лески слетело буквально в одно мгновение. На этом же удалении мы увидели вылетевшего из воды марлина. Он сделал несколько свечей. Все дружно закричали: «Марлин, марлин!»

Леска продолжала сматываться. Капитан резко повернул корабль в сторону марлина и дал максимальные обороты. Я как можно быстрее влетел в кресло и начал выбирать

4





леску. Небезуспешно. Мне удалось намотать метров 100, как опять сработал реверс катушки, и марлин начал удаляться. Иногда казалось, что на катушке не хватит лески и тогда произойдет сход. Спиннинг постоянно находился в изогнутом положении. Конструкция кресла позволяла его опустить до воды, а затем медленно поднимать вверх, тем самым удавалось подтащить марлина шаг за шагом к нашему судну. Через пару часов такой гонки с препятствиями, показалось, что марлин начал, наконец, устывать, и мне даже удалось подтащить его к самому судну, но все попытки поднять его с глубины не увенчались успехом. Ибрагим взял руками леску и попытался сделать все сам, минуя катушку, но и у него ничего не вышло.



**Крупные морские трофеи: марлин, парусник, гигантский каранкс или тунец, в большинстве стран мира подлежат скорейшей реанимации и освобождению. Но в некоторых странах по-прежнему практикуется их изъятие, что негативно отражается на их численности.**

Марлин прочно держал глубину примерно в 50 метров и никак не желал подниматься. Видимо, вся это возня ему поднадоела, и он решил снова уйти в океан. И снова реверс катуш-

ки начал свою работу. А между тем наш корабль продолжало раскачивать. Мой помощник в это время держал меня за спортивную майку. Спасала спортивная обувь, которой прочно упирался в маленький бортик. Уже после рыбалки мы сказали Ибрагиму, что обязательно нужен ремень безопасности, чтобы можно было пристегнуться к креслу и быть уверенным, что не полетишь вслед за марлином в океан.

Порой марлина снова удавалось подтащить к судну и казалось, что теперь уж точно силы у него на исходе. Но рыба в этот момент пытался зайти под лодку. Капитану пришлось, во избежание наматывания лески на винт или контакта с днищем, запускать двигатель на полные обо-

- 1 Мальдивский транспорт.
- 2 Приятно подержать в руках стремительного морского хищника, только что бывшего на блесне, и ты чувствовал в руках биение лески.
- 3 Наживка отправляется в бой.
- 4 Лучшее средство нападения, да и обороны — это зубы.

роты. И тогда катер начинал движение уже вне зависимости, о какой борт бьет волна. А марлин стоял в этом противотоке и двигался вместе с судном. В один момент он так резко пошел



в сторону и на мгновение выско-чил из воды метра в 30 от нас. Сделал прекрасную дугу на высоте метров пяти и снова ушел в океанские просторы. Марлин снова и снова разматывал леску на 250–300 метров, и катер направлялся в его сторону. Но уже удавалось подтащить его метров на 10–15, и он уже заметно более медленно раскручивал леску. Устал.

С момента начала нашего поединка прошло уже более 5 часов. Майка пропиталась потом и морской водой и противно липла к телу. Очень хотелось пить. Мышцы на руках ныли от постоянного напряжения. Капитан, поговорив по мобильнику, сообщил, что сейчас придет скоростной катер



и отвезет нас на обед. Время, отведенное на рыбалку, давно уже истекло. Наши женщины, не дав нам и слова вымолвить, одновременно запротестовали: «Нет и нет! Ни о каком обеде и речи идти не может!» Василий подошел ко мне и предложил отдохнуть, попить водички, а он в это время поработает с марлином. Так мы и сделали.

Марлин, видимо, почувствовав свежие силы, начал активно смагивать леску, но уже всего метров на 50. Видимо, тоже начал уставать (наконец-то!). Далее мой друг подтаскивал его к борту. К нашему катеру подошел скоростной катер, и наши женщины на английском стали кри-

и не ушел от нас. Он кружил вокруг — экипажу было интересно, чем же завершится наша рыбалка.

Мой отдых продолжался около часа. Смыл пот холодной водой, поел, попил чайку. Смотрю, мой товарищ начал выдавать пузыри. Капитан знал по-русски два слова: «давай-давай» и «крути-крути». Их-то он и выкрикивал, стоя на капитанском мостике.

Мы с моим другом снова поменялись местами. По поведению марлина было понятно, что силы его уже на исходе. Весь поединок шел уже на удалении не более 50 метров от корабля. Несколько раз удавалось подвести его к борту и поднять так,

8 часов упорного поединка, и никто не хотел уступать. Иногда было даже ощущение, что марлина просто невозможно подтащить к борту — сорвется и лопнет леска. Но здравый смысл брал верх и снова срабатывал реверс. Иногда ко мне подходил капитан — поправлял реверс, устанавливал его в нужном положении и просил убрать



1

чать: «Уходите отсюда, здесь идет рыбалка!» Капитан заулыбался и сказал: «Это вам привезли обед». Катер лихо пришвартовался к противоположному от марлина борту, и ящики с обедом были переброшены к нам. В дальнейшем этот катер так

что он уже был целиком виден в воде. Но марлин снова и снова уходил на глубину, упорно не желая сдаваться.

Устали все — и капитан, и команда и, главное, наши дамы, которые переходили от борта к борту, ожидая, когда же все это закончится. Прошло



2

пальцы с лески, чтобы убрать дополнительное сопротивление. Сражение продолжалось.

В очередной раз я подтащил марлина к борту, ожидая скорого окончания поединка, но внезапно рыбина резко рванула в сторону, и леска замерла. Все стихло. В 20 метрах мы увидели безжизненную тушу марлина. Он покачивался на волнах кверху брюхом. Двоякие чувства охватили меня... С одной стороны, мы одержали победу. С другой — он самоотверженно боролся с нами на протяжении целых 8 часов в неравном поединке. Боролся



- 1 Сколько адреналина появляется у тебя, когда спиннинг и леска натянуты, и ты руками чувствуешь удары рыбы!
- 2 Вспоминая эти моменты, всегда появляются положительные эмоции, и это прекрасно.
- 3 Ваху — многочисленный хищник — его можно взять и на еду.

до последнего. Восемь часов постоянно напряжения — сердце могучей рыбы просто не выдержало и остановилось.

За великолепный нос-копье матросы просто втащили тушу на борт. Мы стояли и смотрели на поверженно-го красавца — исполина Индийского океана. Голубой марлин, как потом оказалось, весом 110 кг, был на борту, но, к сожалению, мертв. Мы побили предыдущий рекорд базы (90 кг) и, конечно, были с одной стороны рады. Но с другой стороны, этот марлин отдал свою жизнь всю без остатка ради нашего удовольствия. И умер, сражаясь до последнего, но не сдался. Это омрачало праздник. Было жаль эту могучую и сильную рыбу. **О**

**ВСЕГО 3500 руб**

**-MEGATORCH-**  
КОГДА НУЖНА ТОЛЬКО ПОБЕДА

# ДЕРЗКИЙ ХИЩНИК ИЗ КАНАДЫ

born to exceed  
**ARMY** **TECH**

**OLIGHT**

**ZEBRALIGHT**

**FENIX**

**СВЕРХЪЯРКИЕ СВЕТОДИОДНЫЕ ФОНАРИ ДЛЯ ВАШЕЙ УДАЧНОЙ ОХОТЫ И РЫБАЛКИ.  
ЯРКИХ ВПЕЧАТЛЕНИЙ ОТ ДАЙВИНГА И ТУРИЗМА,  
УДОБНОГО ЕЖЕДНЕВНОГО НОШЕНИЯ И ВЕЛОСПОРТА.  
КАЧЕСТВЕННЫЕ, ТЕХНОЛОГИЧНЫЕ, ФУНКЦИОНАЛЬНЫЕ.**

**МОСКВА, 1ый МАГИСТРАЛЬНЫЙ ТУПИК, 5А, ОФИС А401 (метро Беговая)**

**Тел: 8 (499) 340-7715, 8 (499) 343-7982 Сайт: [www.megatorch.ru](http://www.megatorch.ru)**

**БЕСПЛАТНЫЕ ЗВОНКИ ПО ВСЕЙ РОССИИ: 8-800-100-7715**

Реклама



# ВВЦ и Крокус

## февраль 2012

Сравниваем две февральские выставки

ТЕКСТ:  
Алексей  
ДЕМИДОВИЧ

ФОТО:  
Е. Важнина  
А. Демидович



*Эти выставки в конце зимы самые многолюдные. Все соскучились по рыбалке и охоте, всем к сезону подкупить амуниции и снастей хочется. Новинки как раз обычно уже успевают добраться до наших продавцов.*

В этот раз, как обычно, на выставке было не протолкнуться. Как всегда гоготали электронные манки и летали гусиные профиля над стендами. По обилию посетителей и товаров ВВЦ в этот раз обсакала Крокус с заметным отрывом. На Крокусе же, кроме Питерского ТД «Окунь» не было, по сути, вообще ничего. Только из серии «все по 100 р» и «все по 1000 р», «внутренний рынок Японии по 250 р.» и прочее Kaido... Выставка смахивала на неудачную барахолку. Хотя, конечно, как обычно на Крокусе можно было получше рассмотреть большие катера и подготовленные

для экспедиций внедорожники. Был даже вертолет. Но все же, даже этот момент никак не перекрывал изобилие ВВЦ.

Тут было целых три отдельных павильона! Ну, два с половиной. Один, традиционный, был отдан под охоту. А второй под рыбалку. Но часть второго еще была отделена под туризм и снаряжение. На самом деле не очень удобно. Потому что кто-то из рыбаков был в «охоте», часть лодок там же. Часть в рыболовном. Моторы и там, и тут. А многое из снаряжения, более подходящего к охоте, опять находились в рыболовном секторе.



1 Торжественное открытие выставки на ВВЦ.



3



2



4

2 Приманки разные и в большом количестве.

3 Манки.

4 Как всегда бойкая торговля.





Таким образом и глаза разбегались, и приходилось тратить уйму времени на детальный осмотр всей экспозиции.

По охоте новинок присутствовало не сильно много. Как обычно, ножи, маскхалаты, профиля... Немного оружия самообороны. Как обычно, были лучники, пытающиеся узаконить свой вид охоты в России. Надеемся, что когда-нибудь это у них получится.

Было много лодок. Причем, много отечественных производителей. Это радует. Может, тоже скоро и мы научимся делать их качественно.

А по рыбалке, наоборот, было много интересного. Фирма Duo предоставила очень интересный экземпляр их категории lipless bait. Скорее всего, изначально морской. Но должен и у нас пригодиться. Играет и на паузе, и на падении — судачья тема. При длине 80 мм весит



1 Торжественное открытие выставки в Крокус Экспо.

2 Рыболовные новинки.

3 Множество бассейнов.

4 Катушки все моднее.

5 Профиля все натуральной.

14 грамм. Самое интересное, что у него оба тройника смонтированы на встроенных вертлюжках. Т. е. никакие повороты клюнувшей рыбы не смогут вырвать тройник (или хоть один из крючков) из пасти. Очень качественно исполнен. И форма, и задумка заслуживают всяческого уважения. ТД Shindin — отечественный производитель силиконовых приманок — тихо, планомерно, но год от года поступательно движется вперед. Сегодня на их стенде можно было увидеть уже очень много незаурядных разработок. Например, приманки с вольфрамовой огрузкой. Незацепляйка с офсетником на вольфрамовом грузе-пуле. Оригиналь-



# НАРОДНАЯ ВЫСТАВКА РОССИИ



# ОХОТА И РЫБОЛОВСТВО НА РУСИ



## 32

МЕЖДУНАРОДНАЯ ВЫСТАВКА

ОРГАНИЗАТОР:

РУССКАЯ ВЫСТАВОЧНАЯ  
КОМПАНИЯ «ЭКСПОДИЗАЙН»

Тел./факс: +7 (499) 181-44-74; +7 (495) 258-87-66  
[www.hunting-expo.ru](http://www.hunting-expo.ru) | [hunter@expo-design.ru](mailto:hunter@expo-design.ru)

## 30 августа - 2 сентября 2012г. Москва, ВВЦ, павильоны 75, 69





но. Да и весь модельный ряд приманок очень своеобразный и качественно исполненный. Много мелких размеров. Чем искать по стендам Mann's и Relax и покупать порознь или выбирать из бассовой резины то, что и у нас сработает... Может проще сразу все нужное найти в одном месте? Похоже, Шиндин стремится именно к этому. Многие производители из ближнего зарубежья также выставлялись на выставке.



У прибалтийской фирмы Agat нашел корытша- полуторника. Сделан очень качественно. Чехольчик приятный. И тубус для каждой палки в комплекте. Удобно идти с рюкзачком и тубусом на плече к заветному берегу...

Еще было пару стендов с продукцией компании Baker. Все родняк в упаковке. Цены гуманные. Был стендик с очками Costa Del Mar. У Extreme Fishing тоже огромная новая коллекция вышла. И новые суперсекретные мини-вертушки.

Конечно чего-то из амуниции и снаряжения для охоты можно было приглядеть и купить. Но в основном все старое знакомое. Хотя выставка есть выставка. Так или иначе, покупатели, для которых это все впервые, всегда будут. Так что выставка перед сезоном, какая бы она ни была, это всегда радость.

Волей не волей, а выставки придется сравнивать. Ведь проходят они с разницей всего в несколько дней. ВВЦ выступил на этот раз на порядок лучше. Крокус совсем пустой был. Единственная стоящая распродажа была все у тех же Окуней. Даже единственный на всей выставке демонстрационный бассейн был тоже только у них. К сожалению, приходится констатировать, что рыночное начало в выставках не есть хорошо. Так или иначе «отбивание» площадей заставляет экспонентов выбирать то место, которое лучше отбивается. А это ВВЦ. Очень хотелось бы видеть Крокус с отличной организацией, подъездом и инфраструктурой, выставочной не для продаж, а для специалистов. Создать



- 1 Пресс-конференция перед открытием выставки на ВВЦ.
- 2 Внедорожные новинки.
- 3 На выставке в Крокус Экспо было много таксидермии.
- 4 Отличные поляроиды.
- 5 Посетители любовались Африканскими трофеями.

условия для приезда иностранцев, заманить экспонентов низкими ценами, вдумчиво подойти к набору этих экспонентов и прочее... И не торговать! Тогда это была бы отличная международная выставка. Именно таким и был Крокус в день открытия. И была надежда на то, что это движение разовьется. Но сейчас, увы, экспозиция Крокуса это остаток (причем не самый лучший) экспозиции ВВЦ. **О**



# Охота рыбалка ОТДЫХ



25-28 октября 2012 года

Москва, МВЦ «Крокус Экспо», 1 павильон, зал №4

13-я международная выставка

## Охота. Рыбалка. Отдых

(495) 727-25-88 / [safari@crocus-off.ru](mailto:safari@crocus-off.ru) / [www.safariexpo.ru](http://www.safariexpo.ru)

Организатор:



При поддержке:



МВЦ «Крокус Экспо»:

65-66 км МКАД (пересечение МКАД и Волоколамского шоссе),  
станция метро «Мякинино»



Ираида ДУБРОВИНА



# Паштет «Праздничный» из тетерева


*Паштет «Праздничный» из тетерева, приготовленный по рецепту, который мы вам предлагаем, очень вкусный и украсит любой праздничный стол. Приготовление этого блюда займет некоторое время, но отведав его, вы поймете, оно того стоило!*

## Ингредиенты

Тетерев — 1 штука  
 Лук репчатый — ½ головки  
 Шампиньоны — 200 г

Масло сливочное — 150 г  
 Масло для жарки  
 Соль, перец черный молотый

## Способ приготовления



**1.** *Тетерева ощипать, выпотрошить, отрезать голову и лапки. Сделать продольный разрез на груди, снять кожицу. Хорошо промыть водой. (Снять кожу можно и не ощипывая перья).*



**2.** *Острым ножом срезать с костей все мясо. Порезать его на небольшие кусочки и обжарить на сковороде с маслом в течение 30 минут.*



**3.** *Затем добавить порезанные шампиньоны и лук. Прожарить все еще в течение 15 минут, не забыв посолить. Немного остудить.*



**4.** *Остывшую массу изрубить в мясорубке, используя самую мелкую решетку. Если решетка только крупная, то пропустить массу через мясорубку 2–3 раза.*



**5.** *В полученный фарш добавить размягченное сливочное масло, перец по вкусу. Все хорошенько перемешать, растереть ложкой.*



**6.** *Готовый паитет разложить в тарталетки или на небольшие куски белого хлеба. Сверху украсить зеленью укропа, петрушки или кинзы.*

*Приятного аппетита!*





## А.А. УЛИТИН (1949–2012)

**Александр Александрович Улитин родился в 1949 году. Окончил всесоюзный сельскохозяйственный институт заочного образования.** Получил степень доктора биологических наук, академика Петровской академии наук и искусств, академика Российской академии естественных наук (РАЕН). Александр Александрович являлся членом редакционной коллегии журнала «Охота и охотничье хозяйство» и альманаха «Охотничьи просторы». Был вице-президентом международной конфедерации охотников СИС по крупной дичи, вице-президентом международной конфедерации рыболовства СИРС, президентом РФОС. Академия присвоила ему звание и знак «Рыцарь

науки и искусства». Являлся членом Московского общества охотников и рыболовов с 1966 г. Почетный член Ассоциации РОРС и ряда региональных обществ, заслуженный работник охотничьего хозяйства, член Союза писателей России, ученый, поэт и публицист. Автор книги «Охота и закон», «Гонимые мира», соавтор 5 монографий 10 методических пособий, более 130 публикаций в периодической печати, автор поэтических сборников. Награжден МГООиР медалью Святого Георгия Победоносца. Награжден орденом дружбы народов и орденом Почета. С 1985–2006 был председателем Центрального правления Росохотрыболовсоюза. Перестало биться сердце прирожденного охотника, с юности преданного общему делу российского братства охотников и рыболовов. Александр Александрович, будучи председателем Центрального правления Росохотры-

боловсоюза, был профессиональным организатором. Его усилия и неутомимая борьба стали определяющим для сохранения Росохотрыболовсоюза, региональных обществ охотников и рыболовов в непростые для страны девяностые годы.

Мы, коллектив редакции журнала «Охота», с горечью провожаем в последний путь Александра Александровича, выражаем искренние соболезнования его родным и близким.

**Помним и скорбим!**

## «АУТОДАФЕ» ДИАНА АРБЕНИНА




Название «Аутодафе» выбрано не случайно — на суд читателя представлены те тексты, которые Арбенина по тем или иным причинам скрывала до недавних пор, включая ее детские стихи и первые опыты создания песенных текстов. «Аутодафе» — это решающий суд, последняя исповедь перед лицом читателя, единственного собеседника автора, который решит — сохранить эти рукописи для вечности или предать огню.

Диана Арбенина — о своем поэтическом сборнике:

— Вот и всё. Больше я не бегу впереди паровоза. Я показала вам все, что написала. Козырей нет. Промежуточные outofplace определены в строй. Ранние, щенячьи, безыскусные оголены. За пазухой нет ничего. Смогу еще — будет еще. Если это всё — спекуляций не случится. После меня останутся только «Дезертир», «Колыбельная» и «Аутодафе». Такие дела.

Иллюстрации к «Аутодафе» выполнены питерской художницей, давним другом «Ночных Снайперов» Виолеттой Суровцевой, которой Диана без толики сомнения доверила рисовать то, что она чувствует с полной свободой выбора иллюстрируемых произведений.

## «КОНЕЦ ФИЛЬМА, ИЛИ ГИПСОВЫЙ ТРУБАЧ» ЮРИЙ ПОЛЯКОВ



Юрий Поляков — автор более 10 романов, ставших бестселлерами, среди которых — «Грибной Царь», «Сто дней до приказа», «Небо падших». 7 произведений писателя экранизированы. Юрий Поляков — соавтор сценария киноленты «Ворошиловский стрелок», получившей признание и любовь широкой общественности. А в 2008 г. — лауреат Бунинской премии.

«Конец фильма, или Гипсовый трубоч» — заключительная часть сатирической эпопеи, в которую вошли романы «Гипсовый трубоч, или Конец фильма» и «Гипсовый трубоч: Дубль два». Новый роман достойно завершает трилогию — Юрий Поляков верен себе и книга полна искрометного юмора и утонченной эротики, неизменно отличающие прозу писателя, а лихо закрученный сюжет приводит к неожиданной концовке.

Искрометный юмор, лихо закрученный сюжет и утонченная эротика — отличительные черты прозы Юрия Полякова. И при этом многие мужчины считают его чуть ли не предателем, а многие женщины — профессиональным проводником по закоулкам мужской души. «Конец фильма, или Гипсовый трубоч» — заключительная часть трилогии, в которую вошли романы «Гипсовый трубоч, или Конец фильма» и «Гипсовый трубоч: Дубль два».



ВСЕ О РЫБНОЙ ЛОВЛЕ НА ИСКУССТВЕННУЮ МУШКУ

# НАХЛЫСТ

RUSSIAN FLY FISHING MAGAZINE

РЕКЛАМА

№4(34)  
30 МАЯ 2012

Единственное в России периодическое издание о ловле рыбы на искусственную мушку

**ДОБРО ПОЖАЛОВАТЬ В МИР «НАХЛЫСТА»!**

**Арсенал** ОХОТНИЧЬЕ-РЫБОЛОВНЫЙ САЛОН

Самый широкий выбор патронов в Москве и области!  
Охотничье и травматическое оружие импортного и отечественного производства  
Огромный ассортимент ножей различного назначения

ИЖ-27 от 15600руб.

Наши партнеры:  
Оружейный салон «Арсенал плюс»  
г. Одинцово, Можайское шоссе, д.20 А  
Тел.: (495) 590-89-98  
Тел./факс: (495) 597-33-18  
[www.arsenal-plus.ru](http://www.arsenal-plus.ru)

При покупке на сумму свыше 15000 руб.- дисконтная карта 3, 5, 7% на все последующие + эксклюзивный подарок!!!

МЫТИЩИ Юбилейная, д.5 (495) 583-43-56, (498) 684-91-47  
[www.arsenal-m.ru](http://www.arsenal-m.ru)

**АВТОРСКИЕ МАНЕКЕНЫ**  
Продажа комплектующих для таксидермии

- манекены животных
- глаза, челюсти, языки и пр.
- химикаты и инструменты
- мездрильные машинки
- справочная литература и видеоуроки
- проведение обучающих семинаров

Доставка по России  
т./ф.: (495) 452-29-12  
тел.: 8-963-759-99-64  
E-mail: [cat-studio@mtu-net.ru](mailto:cat-studio@mtu-net.ru)  
[www.cat-studio.ru](http://www.cat-studio.ru)

Ежемесячный иллюстрированный журнал о рыбалке, рыболовах, снастях, технике и тактике ловли

**Рыбалка на Руси** №2 (113) февраль • 2012

Школа мастерства  
Туризм  
Теория и практика  
Тема номера: Мормышка

РЕКЛАМНАЯ СЛУЖБА: (495) 616-6618;  
ОТДЕЛ РЕАЛИЗАЦИИ: (495) 616-3934, 616-3672  
ОТДЕЛ ПОДПИСКИ: ТЕЛ. 616-21-83, 616-01-66

Подписной индекс 82648  
в каталоге Роспечати,  
43946 в каталоге «Пресса России»,  
10830 в каталоге «Почта России»



# Рыбалка

на Руси



Подписные индексы:  
82648 в каталоге Роспечати,  
43946 в каталоге «Пресса России» и  
10830 в каталоге «Почта России»  
Телефон отдела подписки (495) 616-01-66

# ТАКСИДЕРМИЯ КОРСАК



сувениры трофей ЭКСКЛЮЗИВ

8 901 549-20-32  
изготовление  
8 906 663-00-04  
продажа

реклама www.korsak.ru info@korsak.ru

# ОХОТКЛУБ

## ПРЕДСТАВЛЯЕТ ОХОТТУРЫ:

**ПОЛНЫЙ ПАКЕТ**



Сибирская косуля (25 августа – 30 сентября, 1 октября – 31 декабря)  
Кабан (20 июля – 31 декабря)  
Гусь, утка (вторая суббота апреля, третья суббота августа – 30 ноября)  
Сурок (5 июля – 31 августа)

**895,6 тыс. га ОХОТУГОДИЙ, КОМФОРТАБЕЛЬНЫЙ ЛАГЕРЬ НА МЕСТЕ ОХОТЫ**

- спальные секции • кухня, столовая • баня
- душ • туалет • четырехразовое горячее питание
- пользование радиостанциями • услуги егеря
- услуги по размещению • транспорт на месте охоты

460052, г. Оренбург, ул. Салмышская, 31, тел. (35-32) 63-95-12, факс 63-15-73  
e-mail: ohotklub@mail.ru, www.ohotklub.ru



## Охота на «Бриз»

Ярославская обл., Угличский р-н, д. Якутино.  
Тел./факс 8 (48532) 4-62-61, 8 (48532) 9-22-55,  
сот. 8 (903) 823-68-05, 8(961)022-49-63,  
info@briz-base.ru, www.briz-base.ru

База отдыха «Бриз» находится на самом берегу реки Волга в 19 км от древнего города Углича.

**К вашим услугам:**  
Профессиональные егеря;  
Глухари, тетерева на току;  
Вальдшнеп на тяге;  
Гусь из укрытий с чучелами, профилями;  
Селезень из укрытий с подсадной уткой;  
Загонная охота на лося и кабана;  
Кабан с вышки и с подхода.

Размещение в комфортабельных коттеджах и в гостиничных номерах (70 человек);  
Уютный ресторан с русской кухней;  
Охраняемая автостоянка;  
Охраняемая стоянка для маломерных судов;  
Катера, моторные и весельные лодки;  
Прокат снегоходов;  
Организация летней и зимней рыбалки;  
Русская баня;  
Бильярд, тренажерный зал, игровые площадки;  
Банкеты, корпоративный отдых;  
Площадки для пикников, беседки;  
Организация экскурсий;  
Индивидуальные программы для отдыха.



# «ГРАНД-ОХОТА»

## МАГАЗИН



Продажа служебного и гражданского оружия, товаров для рыбалки, туризма и отдыха

м.о. г. Химки,  
Юбилейный пр-т, 78  
Тел.: (495) 575-10-10  
Факс: (495) 793-70-70  
www.grand-oxota.ru







# ОХОТА

- Вы можете подписаться на 2012 год, начиная с любого месяца, но не менее чем на полгода. Для этого необходимо заполнить прилагаемый купон и оплатить его. При заполнении укажите фамилию, имя, отчество, почтовый индекс, адрес. Доставка по Москве осуществляется курьерской службой, по другим регионам РФ простой бандеролью.
- Во избежание возможных недоразумений после оплаты подписки оплаченную квитанцию направьте в отдел подписки любым удобным для вас способом: по тел./факсу +7 (495) 616-21-83  
электронной почте: [ianikina@astrel.ru](mailto:ianikina@astrel.ru)  
или письмом по адресу: 129085, Москва, Звездный бульвар, д. 21, строение 3, офис 406.
- Подписку также можно оформить через каталоги: «Пресса России» – подписной индекс 43979; «Роспечать» – подписной индекс 47158.
- Стоимость подписки на 6 месяцев – **780** руб.
- Стоимость подписки на год – **1560** руб.

Периодичность **12** раз в год



|                     |                                                                                                                                  |                                          |       |
|---------------------|----------------------------------------------------------------------------------------------------------------------------------|------------------------------------------|-------|
| Кассир              | Получатель платежа ООО «ПРЕМЬЕРА МАРКЕТ»                                                                                         |                                          |       |
|                     | Расчетный счет                                                                                                                   | 40702810200001034522 в ОАО «Мастер-Банк» |       |
|                     |                                                                                                                                  | БИК 044525353                            |       |
|                     | Корреспондентский счет                                                                                                           | № 30101810000000000353                   |       |
|                     |                                                                                                                                  | ИНН 7717664336 КПП 771701001             |       |
|                     | Фамилия, И., О., адрес плательщика, почтовый индекс                                                                              |                                          |       |
|                     |                                                                                                                                  |                                          |       |
|                     | Вид платежа                                                                                                                      | Дата                                     | Сумма |
|                     | Подписка на журнал «Охота»<br>на _____ номеров<br>с № _____ 2012 по № _____ 2012<br>Данная квитанция действительна до 31.12.2012 |                                          |       |
|                     | Плательщик                                                                                                                       |                                          |       |
| Квитанция<br>Кассир | Получатель платежа ООО «ПРЕМЬЕРА МАРКЕТ»                                                                                         |                                          |       |
|                     | Расчетный счет                                                                                                                   | 40702810200001034522 в ОАО «Мастер-Банк» |       |
|                     |                                                                                                                                  | БИК 044525353                            |       |
|                     | Корреспондентский счет                                                                                                           | № 30101810000000000353                   |       |
|                     |                                                                                                                                  | ИНН 7717664336 КПП 771701001             |       |
|                     | Фамилия, И., О., адрес плательщика, почтовый индекс                                                                              |                                          |       |
|                     |                                                                                                                                  |                                          |       |
|                     | Вид платежа                                                                                                                      | Дата                                     | Сумма |
|                     | Подписка на журнал «Охота»<br>на _____ номеров<br>№ _____ 2012 по № _____ 2012<br>Данная квитанция действительна до 31.12.2012   |                                          |       |
|                     | Плательщик                                                                                                                       |                                          |       |

